



Государственное бюджетное учреждение здравоохранения
Челябинский областной центр медицинской профилактики

**О РЕЗУЛЬТАТАХ И ЭФФЕКТИВНОСТИ ПРОВЕДЕНИЯ
ДИСПАНСЕРИЗАЦИИ ОПРЕДЕЛЕННЫХ ГРУПП ВЗРОСЛОГО
НАСЕЛЕНИЯ И ПРОФИЛАКТИЧЕСКИХ МЕДИЦИНСКИХ
ОСМОТРОВ В МЕДИЦИНСКИХ ОРГАНИЗАЦИЯХ
ЧЕЛЯБИНСКОЙ ОБЛАСТИ ЗА 2017 ГОД И 2 МЕСЯЦА 2018 г.**

**ГЛАВНЫЙ ВНЕШТАТНЫЙ СПЕЦИАЛИСТ ПО ПРОФИЛАКТИЧЕСКОЙ МЕДИЦИНЕ
МИНИСТЕРСТВА ЗДРАВООХРАНЕНИЯ ЧЕЛЯБИНСКОЙ ОБЛАСТИ
АГЕЕВА О.В.**

НОРМАТИВНЫЕ ДОКУМЕНТЫ



от 3.02.2015 г. №36ан «Об утверждении порядка проведения диспансеризации определенных групп взрослого населения»

от 26.10.2017 г. №869н «Об утверждении порядка проведения диспансеризации определенных групп взрослого населения»

от 06.03.2015 г. №87н «Об унифицированной форме медицинской документации и форме статистической отчетности, используемых при проведении диспансеризации определенных групп взрослого населения и профилактических медицинских осмотров порядках по их заполнению»



от 06.12.2012 г. №1011н «Об утверждении порядка проведения профилактического медицинского осмотра»

от 21.12.2012 г. №1344н «Об утверждении порядка проведения диспансерного наблюдения»



от 20.21.2012 г. № 1177н «Об утверждении порядка дачи информированного добровольного согласия на медицинское вмешательство и отказа от медицинского вмешательства в отношении определенных видов медицинских вмешательств, форм информированного добровольного согласия на медицинское вмешательство и форм отказа от медицинского вмешательства»

Методические рекомендации С.А. Бойцов, 4-е издание, 2017 г.



ИТОГИ ДИСПАНСЕРИЗАЦИИ 5 ЛЕТ

2013 г.




2014 г.



2015 г.



2016 г.



2017 г.



- План 2013 г. – 557 704 чел.;
- Итог 2013 г. – 374 219 чел.;
- Итога 2013 г. – 67,1%;
- Итог 2013 г. РФ – 89,6%.

- План 2014 г. – 634 748 чел.;
- Итог 2014 г. – 536 589 чел.;
- Итог 2014 г. – 84,5%;
- Итог 2014 г. РФ – 92,8%.

- План 2015 г. – 644 948 чел.;
- Итог 2015 г. – 452 012 чел.;
- Итог 2015 г. – 70,1%;
- Итог 2015 г. РФ – 94%.

- План 2016 г. – 593 142 чел.;
- Итог 2016 г. – 363 373 чел.;
- Итог 2016 г. – 61,3%;
- Итог 2016 г. РФ – 93,6%

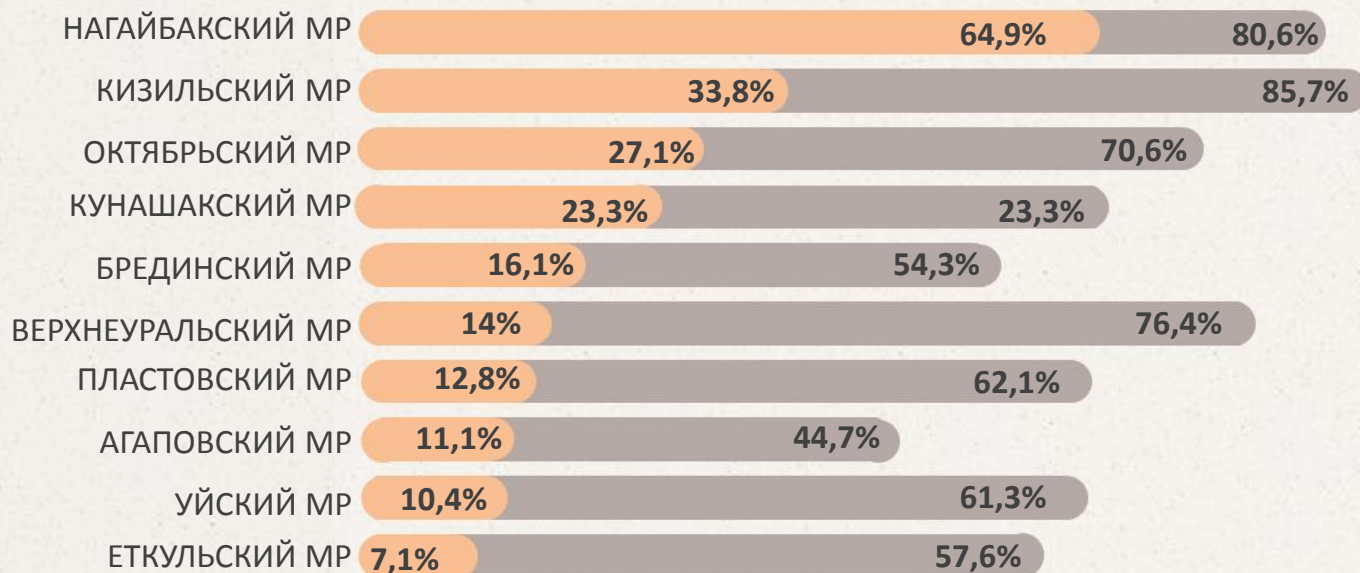
- План 2017 г. – 570 564 чел.;
- Итог 2017 г. – 389 752 чел.;
- Итог 2017. – 67,7%;

В СООТВЕТСТВИИ С ПЛАНом НА 2018 ГОД ПРЕДУСМАТРИВАЕТСЯ ДИСПАНСЕРИЗАЦИЯ 573 501 ВЗРОСЛОГО ГРАЖДАНИНА. ЗА 2 МЕСЯЦА 2018 ГОДА ОХВАТ СОСТАВИЛ 9,6% (55 363 ЧЕЛ.).

ПО ДАННЫМ ОПЕРАТИВНОГО ЕЖЕНЕДЕЛЬНОГО МОНИТОРИНГА НА 05.04.2018 Г. ФАКТ ВЫПОЛНЕНИЯ – 19,1% (109 520 ЧЕЛ.)

ДИСПАНСЕРИЗАЦИЯ ВЫЕЗДНЫЕ ФОРМЫ 2017 Г.

В 2017 г. в проведении Диспансеризации принимали участие 83 медицинских организации, в 20-ти муниципальных образованиях использовались мобильные комплексы в рамках выездных форм работы (всего осмотрено 11 122 чел. – 2,8% от всех осмотренных)



Выездные формы < 5% :
ГБУЗ «ОКБ № 3»,
Чесменский МР,
Увельский МР,
Красноармейский МР,
Карталинская ГБ,
Верхнеуфалейский ГО,
Аргаяшский МР,
ГБУЗ «ГБ № 4 г. Миасс»,
Троицкий МР.

ДИСПАНСЕРИЗАЦИЯ ФАКТ 2017 Г.

ЛУЧШИЕ

ГБУЗ ЧОКТГВВ 91,8%

КИЗИЛЬСКИЙ МР 85,7%

ОЗЕРСКИЙ ГО 82,9%

ЧЕЛЯБИНСКИЙ ГО 82,7%

НАГАЙБАКСКИЙ МР 80,6%



ХУДШИЕ

37,2% ЧЕСМЕНСКИЙ МР

39,3% КАСЛИНСКИЙ МР

39,7% ВЕРХНЕУФАЛЕЙСКИЙ ГО

42% КАТАВ-ИВАНОВСКИЙ МР

44,7% АГАПОВСКИЙ МР

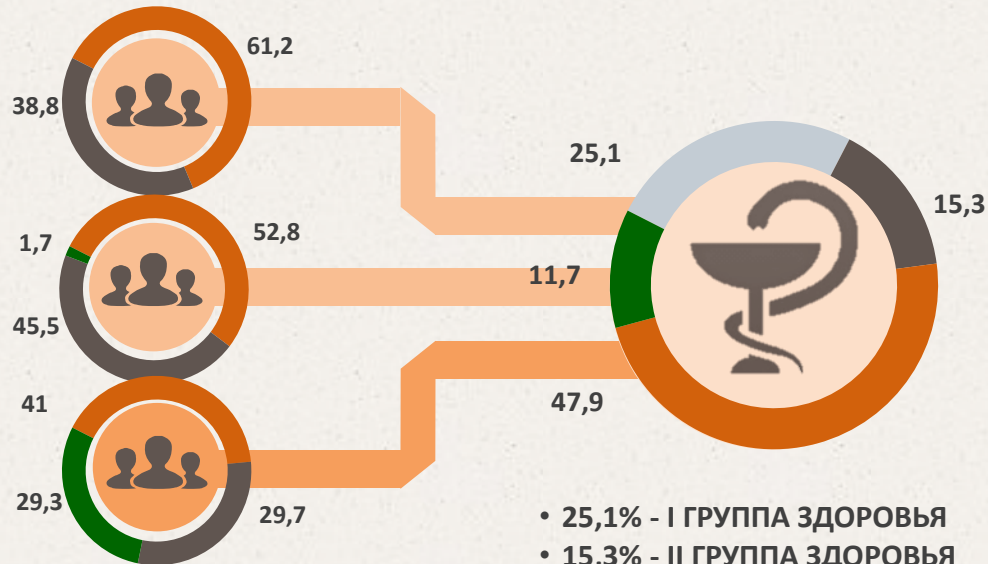
67,7%

ДИСПАНСЕРИЗАЦИЯ ИТОГИ 2017 Г.

- 61,2% - ЖЕНЩИНЫ
- 38,8% - МУЖЧИНЫ

- 52,8% - РАБОТАЮЩИЕ
- 45,5% - НЕ РАБОТАЮЩИЕ
- 1,7% - УЧАЩИЕСЯ

- 29,3% – 21-36 ЛЕТ
- 41% - 39-60 ЛЕТ
- 29,7% - СТАРШЕ 60 ЛЕТ



- 25,1% - I ГРУППА ЗДОРОВЬЯ
- 15,3% - II ГРУППА ЗДОРОВЬЯ
- 47,9% - IIIa ГРУППА ЗДОРОВЬЯ
- 11,7% - IIIб ГРУППА ЗДОРОВЬЯ




ДИСПАНСЕРИЗАЦИЯ ИТОГИ 2017 Г.

Количество граждан, переведенных на 2 этап диспансеризации, составило 129 862 чел. – 33,32%, завершили 2 этап – 109 099 чел. – 84% (от направленных на 2 этап). На втором этапе проведены исследования (от назначенных по показаниям):

Впервые выявлено – 92547

Впервые ХНИЗ : 18031 – БСК, 2539 – ХБЛ, 531 – ЗНО, 1618 - СД

Факторы риска:



01 ДУПЛЕКС БЦА – 76,7 %

02 ЭГДС – 79,6 %

03 КОЛОНОСКОПИЯ – 83,1 %

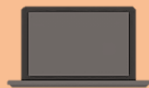
04 КОЛОПРОКТОЛОГ – 75,5 %

05 ЛИПИДОГРАММА – 92 %

06 НВА1с – 82,9 %

07 ПСА – 81,1 %

08 СПИРОМЕТРИЯ – 81,3 %.



1. На видеоселекторных совещаниях Минздрава области в еженедельном режиме осуществляется разбор данных оперативного мониторинга. Рейтинг медицинских организаций по охвату населения Диспансеризацией еженедельно обновляется на сайте ГБУЗ «Челябинский областной центр медицинской профилактики» (далее именуется – ГБУЗ «ЧОЦМП»);

2. Осуществляется ежемесячный анализ мониторинга 131 формы в АИС «Барс» с отчетом в Министерство здравоохранения Российской Федерации, Территориальный орган Росздравнадзора по Челябинской области

3. Проведены неоднократные выступления специалистов ГБУЗ «ЧОЦМП» в средствах массовой информации

4. Проведение 6 межрайонных выездных семинаров по вопросам организации проведения и контроля диспансеризации;

5. Проведен анализ сайтов медицинских организаций по наполнению информацией по Диспансеризации, ЗОЖ, профилактике.

В течение 2017 г. вопросы межведомственного взаимодействия и мероприятий для увеличения охвата Диспансеризацией рассмотрены на:

- Коллегиях МЗЧО (26.05.17 г., 25.08.17 г., 27.10.17 г.);
- Видеоселекторных еженедельных совещаниях МЗЧО
- Совещании с главами Администраций МР ЧО(12.07.2016 г., 31.10.2016 г.);
- Профильных научно-практических конференциях
- Координационном совете по ЗОЖ 14.06.17 г., 21.11.17 г.
- Координационном совете по социальной патологии 04.04.17 г., 29.09.17 г., 27.12.17 г.
- Координационном совете по ВИЧ 16.06.17 г., 28.11.17 г.
- Совете зам. главных врачей МО ЧО 07.06.17 г., 28.07.17 г., 13.12.17 г.,
- Совете Глав Администраций 17.11.17 г.

ДИСПАНСЕРИЗАЦИЯ ДЕФЕКТЫ 2017 Г.

С 2016 г. в области осуществляет работу Комиссия по координации проведения диспансеризации определенных групп взрослого населения, профилактических осмотров, диспансерного наблюдения в Челябинской области.

ПЛАНОВАЯ РАБОТА 19 ВЫЕЗДОВ

ВНЕПЛАНОВАЯ РАБОТА 14 ВЫЕЗДОВ

ПО ПЛАНУ МИНЗДРАВА ЧО 9 ВЫЕЗДОВ

42,6% нет направления/не обоснован 2 этап при наличии/отсутствии показаний
80% документация не соответствует приказу 87н
32% нет бланка осмотра акушерки (важно для заполнения ф-131)
27% не верно определен сердечно-сосудистый риск, имт
42% дефект заполнения карты диспансеризации
11% нет направления вне рамок при наличии показаний
54% объем обследований определен/выполнен не в соответствии с 36ан приказом
27% не верно определена группа здоровья
46% дефект заключения терапевта
54% фактор риска ХНИЗ выставлен не обоснованно/пропущен
45% частично не приложены результаты обследований

ДИСПАНСЕРИЗАЦИЯ ФАКТ 2 МЕС. 2018 Г.

ЛУЧШИЕ

КИЗИЛЬСКИЙ МР 22,7%

НУЗ ДКБ Г. ЗЛАТОУСТ 18,7%

ГБУЗ «ОКБ № 3» 18,4%

НАГАЙБАКСКИЙ МР 15,1%

ГБУЗ «ГБ № Г. АША» 14,5%



9,6%

ХУДШИЕ

0% ООО «ПОЛИМЕДИКА»

0% ГБУЗ «ГБ № 2 Г. МИАСС

0,9% ГБУЗ «ГБ № 3 Г. КОРКИНО»

0,4% ГБУЗ «ГБ № 4 Г. МИАСС

1,1% ОКТЯБРЬСКИЙ МР

МЫ ИМИ ГОДИМСЯ!

#1 ГБУЗ «РБ С. КИЗИЛЬСКОЕ»

- Выполнение плана 85,7%;
- Активная работа по реализации приказа № 88 ФФОМС;
- Активное использование выездной формы работы;
- Неравнодушное руководство, активные специалисты.

#2 МАУЗ «ГБ № 3 Г. МАГНИТОГОРСК»

- Отсутствуют дефекты ведения и оформления документации;
- ОМП оснащено компьютеризированными местами. Имеется возможность использования Программного комплекса САДип 3.0;
- Отмечен высокий уровень подготовки специалистов, участвующих в проведении Диспансеризации.



#3 ГБУЗ «РБ С. ЕТКУЛЬ»

- Отмечен высокий уровень подготовки специалистов ОМП;
- 90% объема диспансеризации выполняется силами ОМП;
- Активное использование выездной формы работы.

#4 ГБУЗ «РБ С. УЙСКОЕ»

- Отмечен высокий уровень подготовки специалистов ОМП;
- Отсутствуют дефекты ведения и оформления документации;
- Активное использование выездной формы работы.

#5 ГБУЗ «ОКБ № 4»

- Организация отделения профилактики в соответствии с принятыми нормами;
- Активная работа по информированию населения.

#5 МБУЗ «ГКП № 5»


- Активная работа по привлечению населения;
- Активная работа по проведению Дня открытых дверей.



**БЛАГОДАРЮ ЗА
ВНИМАНИЕ!**

АГЕЕВА ОЛЬГА ВИКТОРОВНА

 chocmp.ru

 8(965)8598108

 olgapl2007@mail.ru