

МИНИСТЕРСТВО ЗДРАВООХРАНЕНИЯ ЧЕЛЯБИНСКОЙ ОБЛАСТИ



ДИСПАНСЕРИЗАЦИЯ – 2019 ГОД



ДИСПАНСЕРИЗАЦИЯ – 2019 ГОД

Годовой план – 569 384 чел.

Факт выполнения на 04.07.2019 г. – **235 448 чел. (41,4%)**

План выполнения на 04.07.2019 г. – **295 641 чел. (51,9%)**

Еженедельный прирост **7 588 чел. (1,4%)**



ДИСПАНСЕРИЗАЦИЯ – 2019 ГОД

Лидеры по выполнению плана

Челябинская область	41,4%
Кыштымский ГО	64,9
Чебаркульский ГО	60,8
Красноармейский МР	57,8
Магнитогорск ГБ2	56,7
Куса РБ	55,5



ДИСПАНСЕРИЗАЦИЯ – 2019 ГОД

Низкий % выполнения (<30%)

Челябинская область	41,4%
Катав-Ивановский МР	28,5
Карабашский ГО	28,5
Чесменский МР	27,6
Каслинский МР	27,3
Златоустовский ГО	27,1
Усть-Катавский ГО	25,9
Магнитогорск ГБ1	25,3
Златоуст ДКБ	23,2
Трехгорный ГО	22,6
Миасс ГБ1	22,2
Снежинский ГО	21,4
Верхнеуфалейский ГО	20,3
Агаповский МР	0,8



ДИСПАНСЕРИЗАЦИЯ – 2019 ГОД

Лидеры по переводу на 2 этап (>35%)

	1 этап	2 этап	%
Челябинская область	235448	46794	19,87
Карабашский ГО	541	249	46,03
Кунашакский МР	1 790	722	40,34
Красноармейский МР	3 563	1 318	36,99
Катав-Ивановский МР	1 409	519	36,83



ДИСПАНСЕРИЗАЦИЯ – 2019 ГОД

Низкий% перевода на 2 этап (<10%)

МО	%	МО	%
Южноуральский ГО	9,95	Коркино ГБ1	6,01
Миасс ГБ1	8,83	Карталы ДКБ	4,58
Чебаркульский ГО	8,61	Каслинский МР	4,06
Усть-Катавский ГО	8,21	Троицкий МР	3,28
Коркино ГБ3	7,31	ГБУЗ ОКБ 3	3,20
Миасс ГБ3	6,27	Златоуст ДКБ	0,21

Показания для перевода на 2 этап

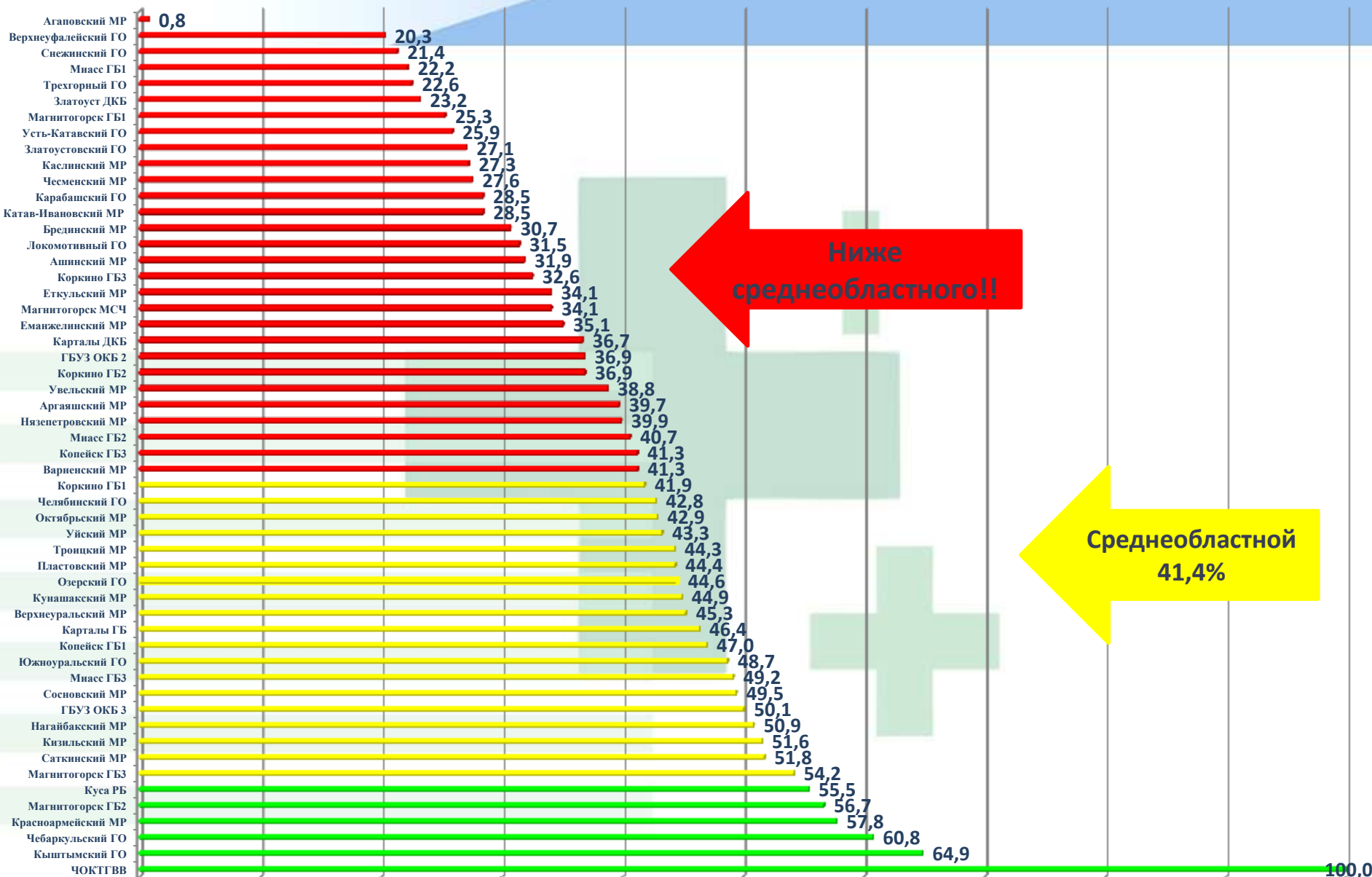
Углубленное индивидуальное/ групповое профилактическое консультирование

- С выявленной ИБС, ЦВЗ, хронической ишемией нижних конечностей атеросклеротического генеза или болезнями, характеризующимися повышенным кровяным давлением;
- Граждане с выявленным по результатам опроса (анкетирования) риска пагубного потребления алкоголя и (или) потребления наркотических средств и психотропных веществ без назначения врача;
- для всех граждан в возрасте 65 и старше в целях коррекции выявленных факторов риска и (или) профилактики старческой астении
- Граждане с высоким относительным, высоким и очень высоким абсолютным СС риском, и (или) ожирением, и (или) ГХС с уровнем общего ХС 8 ммоль/л и более, и (или) курящих более 20 сиг/день.

Спирометрия

- Для граждан с подозрением на ХБЛ
- Курящих по результатам анкетирования
- По назначению врача-терапевта

ДИСПАНСЕРИЗАЦИЯ – 2019 ГОД. РЕЙТИНГ



Ниже
среднеобластного!!

Среднеобластной
41,4%



ДИСПАНСЕРИЗАЦИЯ – 2019 ГОД

**Не предоставили сведения:
Златоустовский ГО
НУЗ ДКБ г. Златоуст**



ПРОФИЛАКТИЧЕСКИЙ ОСМОТР – 2019 Г.

Годовой план – 211 076 чел.

Факт выполнения на 04.07.2019 г. – **85267 чел. (40,6%)**

Еженедельный прирост – **391 чел. (0,2%)**



ПРОФИЛАКТИЧЕСКИЙ ОСМОТР – 2019 ГОД

Лидеры по выполнению плана

Челябинская область	40,6%
Кизильский МР	81,5
Троицкий МР	70,4
Красноармейский МР	63,9
Катав-Ивановский МР	61,8

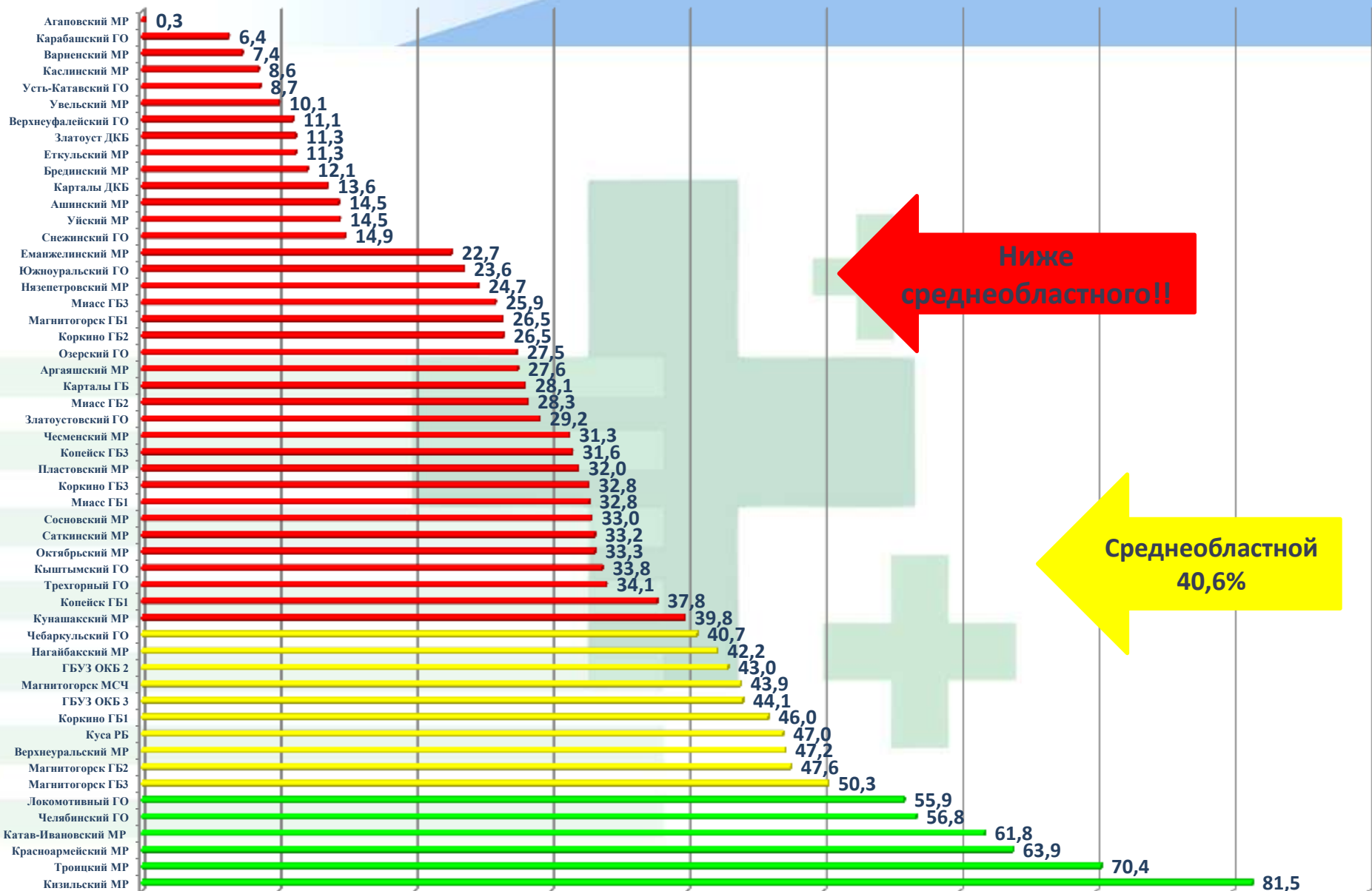


ПРОФИЛАКТИЧЕСКИЙ ОСМОТР – 2019 ГОД

Низкий % выполнения (<20%)


МО	%	МО	%
Снежинский ГО	14,9	Верхнеуфалейский ГО	11,1
Уйский МР	14,5	Увельский МР	10,1
Ашинский МР	14,5	Усть-Катавский ГО	8,7
Карталы ДКБ	13,6	Каслинский МР	8,6
Брединский МР	12,1	Варненский МР	7,4
Еткульский МР	11,3	Карабашский ГО	6,4
Златоуст ДКБ	11,3	Агаповский МР	0,3

ПРОФОСМОТР – 2019 ГОД. РЕЙТИНГ



**Ниже
среднеобластного!!**

**Среднеобластной
40,6%**



Рентгено-флюорографические обследования в Челябинской области

Лидеры

Муниципальное образование	Население	Подлежат обследованию	Факт выполнения, абс.	Факт выполнения, %
Локомотивный ГО	6 557	6557	3494	53,3%
Красноармейский МР	32 218	32218	15996	49,6%
Карабашский ГО	8 742	8742	4110	47,0%
Варненский МР	19 102	19102	8958	46,9%
Брединский МР	19 157	19157	8718	45,5%
Челябинская область	2 626 096	2636862	1067050	40,9%





Рентгено-флюорографические обследования в Челябинской области

Низкий % выполнения

Муниципальное образование	Население	Подлежат обследованию	Факт выполнения, абс.	Факт выполнения, %
Сосновский МР	55 420	55420	7048	12,7%
Чибаркульский МР	22 432	22432	3923	17,5%
Троицкий ГО	57 044	57044	17771	31,2%
Кизильский МР	17 337	17337	5444	31,4%
Увельский МР	24 274	24274	7631	31,4%
Челябинская область	2 626 096	2636862	1067050	40,9%

Не предоставили сведения:

Чесменский МР

Кунашакский МР

Еткульский МР

Аргаяшский МР



БЛАГОДАРЮ ЗА ВНИМАНИЕ!