

# МИНИСТЕРСТВО ЗДРАВООХРАНЕНИЯ ЧЕЛЯБИНСКОЙ ОБЛАСТИ



**ДИСПАНСЕРИЗАЦИЯ – 2019 ГОД**



# ДИСПАНСЕРИЗАЦИЯ – 2019 ГОД

Годовой план – 558 277 чел.

Факт выполнения на 06.06.2019 г. – **208 022 чел. (37,3%)**

План выполнения на 06.06.2019 г. – **260 199 чел. (44,2%)**

Еженедельный прирост **9 130 чел. (1,7%)**



# ДИСПАНСЕРИЗАЦИЯ – 2019 ГОД

## Лидеры по выполнению плана

Челябинская область	37,3%
ЧОКТГВВ	100,0
Кыштымский ГО	63,4
Красноармейский МР	55,1
Чебаркульский ГО	54,9
Куса РБ	53,3
Кизильский МР	50,9



# ДИСПАНСЕРИЗАЦИЯ – 2019 ГОД

## Низкий % выполнения (<25%)

Челябинская область	37,3%
Чесменский МР	24,8
Магнитогорск ГБ1	23,9
Златоуст ДКБ	23,7
Миасс ГБ1	20,9
Каслинский МР	20,6
Трехгорный ГО	19,9
Усть-Катавский ГО	19,7
Верхнеуфалейский ГО	18,4
Снежинский ГО	16,3
Агаповский МР	0,8



# ДИСПАНСЕРИЗАЦИЯ – 2019 ГОД

## Лидеры по переводу на 2 этап

	1 этап	2 этап	%
Челябинская область	208022	40426	19,43
Карабашский ГО	541	249	46,03
Кунашакский МР	1 714	722	42,12
Красноармейский МР	3 329	1 183	35,54

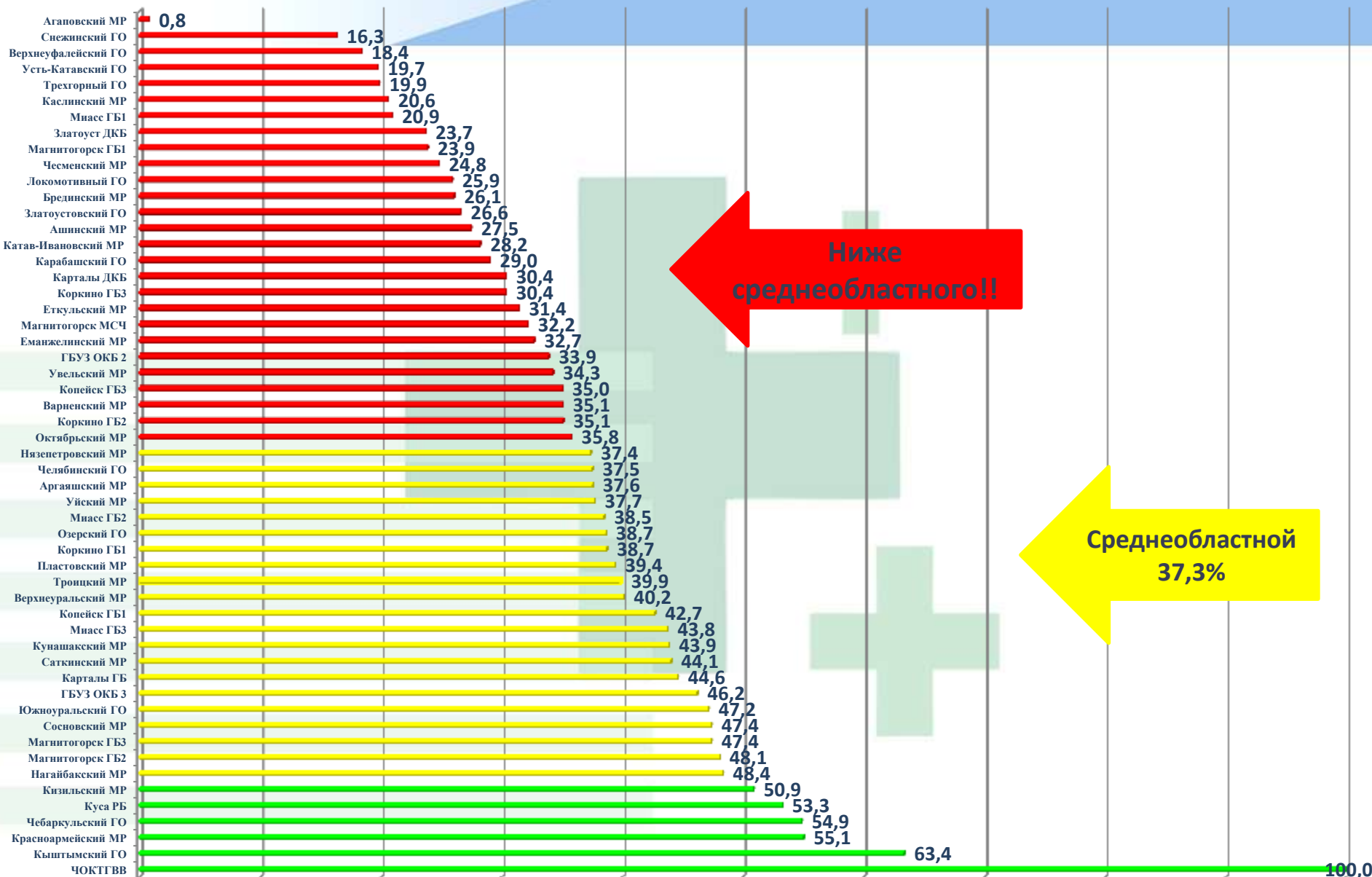


# ДИСПАНСЕРИЗАЦИЯ – 2019 ГОД

## Низкий% перевода на 2 этап

МО	%	МО	%
Миасс ГБ1	9,22	Коркино ГБ1	5,85
Верхнеуфалейский ГО	8,99	Каслинский МР	3,81
Копейск ГБЗ	8,80	ГБУЗ ОКБ 3	3,29
Октябрьский МР	8,50	Карталы ДКБ	3,13
Коркино ГБЗ	7,99	Троицкий МР	2,96
Чебаркульский ГО	7,96	Миасс ГБЗ	2,53
Брединский МР	7,30	Златоуст ДКБ	0,21
Усть-Катавский ГО	7,13	ЧОКТГВВ	0,00

# ДИСПАНСЕРИЗАЦИЯ – 2019 ГОД. РЕЙТИНГ



Ниже  
среднеобластного!!

Среднеобластной  
37,3%



# ПРОФИЛАКТИЧЕСКИЙ ОСМОТР – 2019 Г.

Годовой план – 222183 чел.

Факт выполнения на 06.06.2019 г. – **72215 чел. (33,4%)**





# ПРОФИЛАКТИЧЕСКИЙ ОСМОТР – 2019 ГОД

## Лидеры по выполнению плана

Челябинская область	33,4%
Троицкий МР	64,4
Красноармейский МР	56,9
Кизильский МР	53,7
Катав-Ивановский МР	53,1

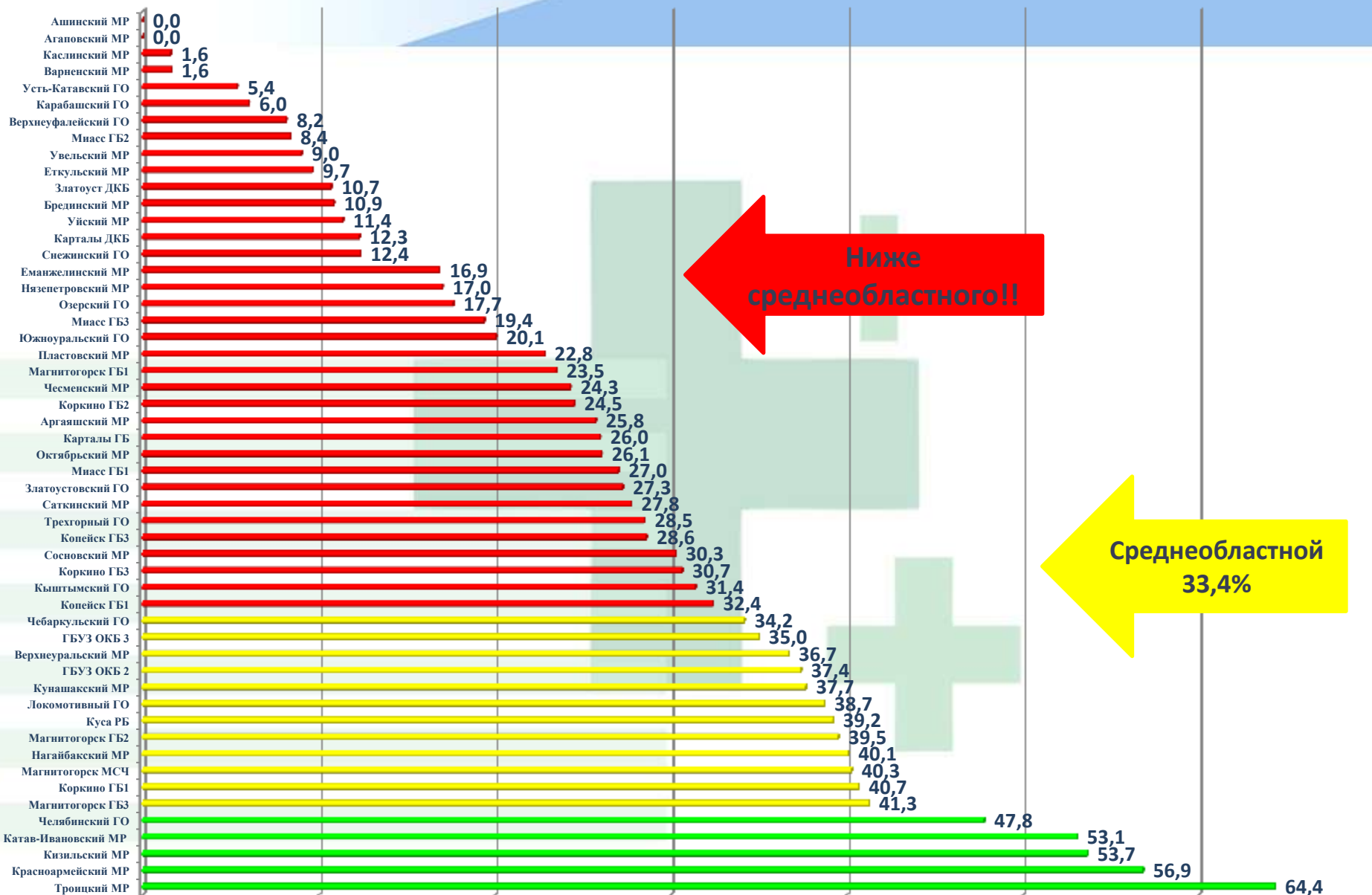


# ПРОФИЛАКТИЧЕСКИЙ ОСМОТР – 2019 ГОД

## Низкий % выполнения (<20%)

МО	%	МО	%
Миасс ГБЗ	19,4	Увельский МР	9,0
Озерский ГО	17,7	Миасс ГБ2	8,4
Нязепетровский МР	17,0	Верхнеуфалейский ГО	8,2
Еманжелинский МР	16,9	Карабашский ГО	6,0
Снежинский ГО	12,4	Усть-Катавский ГО	5,4
Карталы ДКБ	12,3	Варненский МР	1,6
Уйский МР	11,4	Каслинский МР	1,6
Брединский МР	10,9	Агаповский МР	0,0
Златоуст ДКБ	10,7	Ашинский МР	0,0
Еткульский МР	9,7		

# ПРОФОСМОТР – 2019 ГОД. РЕЙТИНГ



Ниже  
среднеобластного!!


Среднеобластной  
33,4%



# ПРОФИЛАКТИЧЕСКИЙ ОСМОТР – 2019 ГОД

**Не предоставили сведения по ПМО:  
Ашинский МР**





# Рентгено-флюорографические обследования в Челябинской области

## Лидеры

Муниципальное образование	Население	Подлежат обследованию	Факт выполнения, абс.	Факт выполнения, %
Карабашский ГО	8 742	8742	3617	41,4%
Красноармейский МР	32 218	32218	13189	40,9%
Брединский МР	19 157	19157	7540	39,4%
Варненский МР	19 102	19102	7437	38,9%
Катав-Ивановский МР	23 029	23029	8737	37,9%
<b>Челябинская область</b>	<b>2 626 096</b>	<b>2636862</b>	<b>879444</b>	<b>33,7%</b>





# Рентгено-флюорографические обследования в Челябинской области

## Низкий % выполнения

Муниципальное образование	Население	Подлежат обследованию	Факт выполнения, абс.	Факт выполнения, %
Чебаркульский МР	22 432	22432	2818	12,6%
Сосновский МР	55 420	55420	7048	12,7%
Троицкий ГО	57 044	57044	14652	25,7%
Троицкий МР	18 878	18878	4914	26,0%
Кизильский МР	17 337	17337	4531	26,1%
<b>Челябинская область</b>	<b>2 626 096</b>	<b>2636862</b>	<b>879444</b>	<b>33,7%</b>

**Не предоставили сведения:**

**Сосновский МР**

**Увельский МР**



**БЛАГОДАРЮ ЗА ВНИМАНИЕ!**