

МИНИСТЕРСТВО ЗДРАВООХРАНЕНИЯ ЧЕЛЯБИНСКОЙ ОБЛАСТИ



ДИСПАНСЕРИЗАЦИЯ – 2019 ГОД



ДИСПАНСЕРИЗАЦИЯ – 2019 ГОД

Годовой план – 552 948 чел.

Факт выполнения на 07.11.2019 г. – **378 843 чел. (68,5%)**

План выполнения на 07.11.2019 г. – **478 512 чел. (86,5%)**

Еженедельный прирост **8 965 чел. (1,4%)**



ДИСПАНСЕРИЗАЦИЯ – 2019 ГОД

Лидеры по выполнению плана

Челябинская область	68,5%
Кыштымский ГО	100,0
ЧОКТГВВ	100,0
Магнитогорск ГБ2	96,1
Куса РБ	93,8
Октябрьский МР	92,7
Красноармейский МР	89,8
Магнитогорск ГБ3	89,2
Чебаркульский ГО	89,0
Южноуральский ГО	87,3



ДИСПАНСЕРИЗАЦИЯ – 2019 ГОД

Низкий % выполнения (<50%)

Челябинская область	68,5%
Миасс ГБ1	49,9
Златоустовский ГО	47,6
Магнитогорск ГБ1	46,9
Снежинский ГО	44,2
Верхнеуфалейский ГО	43,6
Каслинский МР	42,6
Трехгорный ГО	42,1
Катав-Ивановский МР	42,0
Чесменский МР	41,9
Златоуст ДКБ	33,3
Агаповский МР	0,9



ДИСПАНСЕРИЗАЦИЯ – 2019 ГОД

Лидеры по переводу на 2 этап (>35%)

	1 этап	2 этап	%
Челябинская область	378 843	98 829	26,09
ГБУЗ ОКБ 2	9 206	2 659	98,00
Агаповский МР	40	23	57,50
Карабашский ГО	942	437	46,39
Еткульский МР	2 036	922	45,28
Красноармейский МР	5 308	2 387	44,97



ДИСПАНСЕРИЗАЦИЯ – 2019 ГОД

Низкий% перевода на 2 этап (<15%)

МО	%
Нагайбакский МР	13,83
Южноуральский ГО	12,99
Брединский МР	12,04
Варненский МР	11,84
Снежинский ГО	11,81
Копейск ГБЗ	11,54
Сосновский МР	11,28
Каслинский МР	8,79
Верхнеуфалейский ГО	7,14
Троицкий МР	7,09
Карталы ДКБ	5,73
Златоуст ДКБ	4,83
ЧОКТГВВ	0,00



ДИСПАНСЕРИЗАЦИЯ – 2019 ГОД

Сведения по оплаченным случаям, на 07.11.2019 г.

Лучшие, сверка данных ЛПУ и ФОМС

07.11.2019 г.	Прошедшие I этап диспансеризации	Число законченных случаев 1 этапа диспансеризации		01.10.2019	Разница
	Всего	Представлено счетов к оплате	Из них оплачено МЗЧО	ФОМС	
ВСЕГО	378 843	333 961	318 947	310681	8 266
Копейск ГБ1	13 139	12 923	12 923	11468	1 455
ГБУЗ ОКБ 2	9 206	9 206	8 796	7669	1 127
Чибаркульский ГО	9 286	9 286	8 096	7151	945
Южноуральский ГО	5 012	5 012	5 012	4302	710
Верхнеуфалейский ГО	2 284	2 284	2 284	1623	661



ДИСПАНСЕРИЗАЦИЯ – 2019 ГОД

Сведения по оплаченным случаям, на 31.10.2019 г.

Худшие, сверка данных ЛПУ и ТФОМС					
07.11.2019 г.	Прошедшие I этап диспансеризации	Число законченных случаев 1 этапа диспансеризации		01.10.2019	Разница
	Всего	Представлено счетов к оплате	Из них оплачено МЗЧО	ФОМС	
ВСЕГО	378 843	333 961	318 947	310681	8 266
Усть-Катавский ГО	2 954	2 954	716	1500	-784
Миасс ГБ2	14 006	11 890	11 890	12565	-675
Карабашский ГО	942	942	0	673	-673
Троицкий МР	8 331	6 182	5 981	6124	-143
Еткульский МР	2 036	2 030	1 708	1849	-141



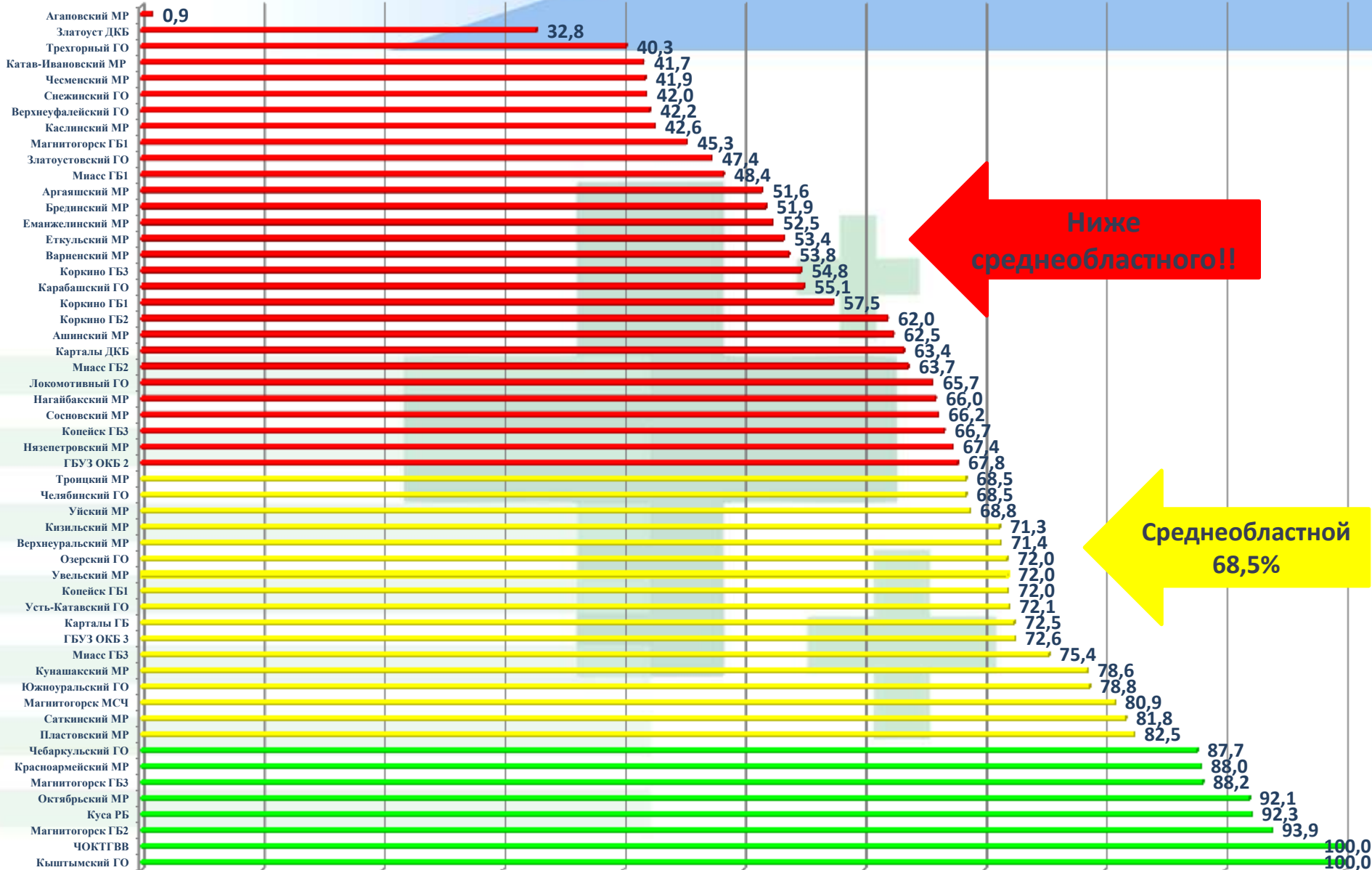
ДИСПАНСЕРИЗАЦИЯ – 2019 ГОД



Не предоставили сведения:

**Агаповский МР,
Кунашакский МР,
Чесменский МР**

ДИСПАНСЕРИЗАЦИЯ – 2019 ГОД. РЕЙТИНГ



**Ниже
среднеобластного!!**

**Среднеобластной
68,5%**



ПРОФИЛАКТИЧЕСКИЙ ОСМОТР – 2019 Г.

Годовой план – 221 662 чел.

Факт выполнения на 07.11.2019г. – **128 458 чел. (58,0%)**

Еженедельный прирост – **2465 чел. (1,9%)**



ПРОФИЛАКТИЧЕСКИЙ ОСМОТР – 2019 ГОД

Лидеры по выполнению плана

Челябинская область	58,0 %
Кизильский МР	110,5
Магнитогорск ГБЗ	83,9
Пластовский МР	83,5
Локомотивный ГО	82,7
Магнитогорск МСЧ	82,5
Катав-Ивановский МР	81,7



ПРОФИЛАКТИЧЕСКИЙ ОСМОТР – 2019 ГОД

Низкий % выполнения (<40%)

МО	%	МО	%
Миасс ГБ1	39,2	Варненский МР	24,5
Копейск ГБЗ	38,0	Снежинский ГО	24,3
Магнитогорск ГБ1	37,9	Увельский МР	22,9
Еманжелинский МР	35,7	Каслинский МР	22,9
Южноуральский ГО	35,5	Брединский МР	20,1
Коркино ГБЗ	33,6	Карталы ДКБ	18,7
Аргаяшский МР	32,0	Уйский МР	18,3
Ашинский МР	31,3	Еткульский МР	18,2
Коркино ГБ2	29,2	Златоуст ДКБ	12,1
Верхнеуфалейский ГО	27,3	Агаповский МР	0,8



ПРОФИЛАКТИЧЕСКИЙ ОСМОТР – 2019 ГОД

Сведения по оплаченным случаям, на 07.11.2019 г.

Лучшие, сверка данных ЛПУ и ТФОМС					
07.11.2019 г.	Прошедшие ПМО	Число законченных случаев ПМО		01.10.2019	Разница
	Всего	Представлено счетов к оплате	Из них оплачено МЗЧО	ФОМС	
ВСЕГО	128 458	111 014	106 288	104973	1 315
Октябрьский МР	853	700	700	73	627
ГБУЗ ОКБ 2	3 664	3664	3 505	2895	610
Кыштымский ГО	1 849	1 849	1 788	1279	509
Копейск ГБ1	3 592	3 546	3 546	3208	338
Чебаркульский ГО	2 196	2 196	2 060	1736	324

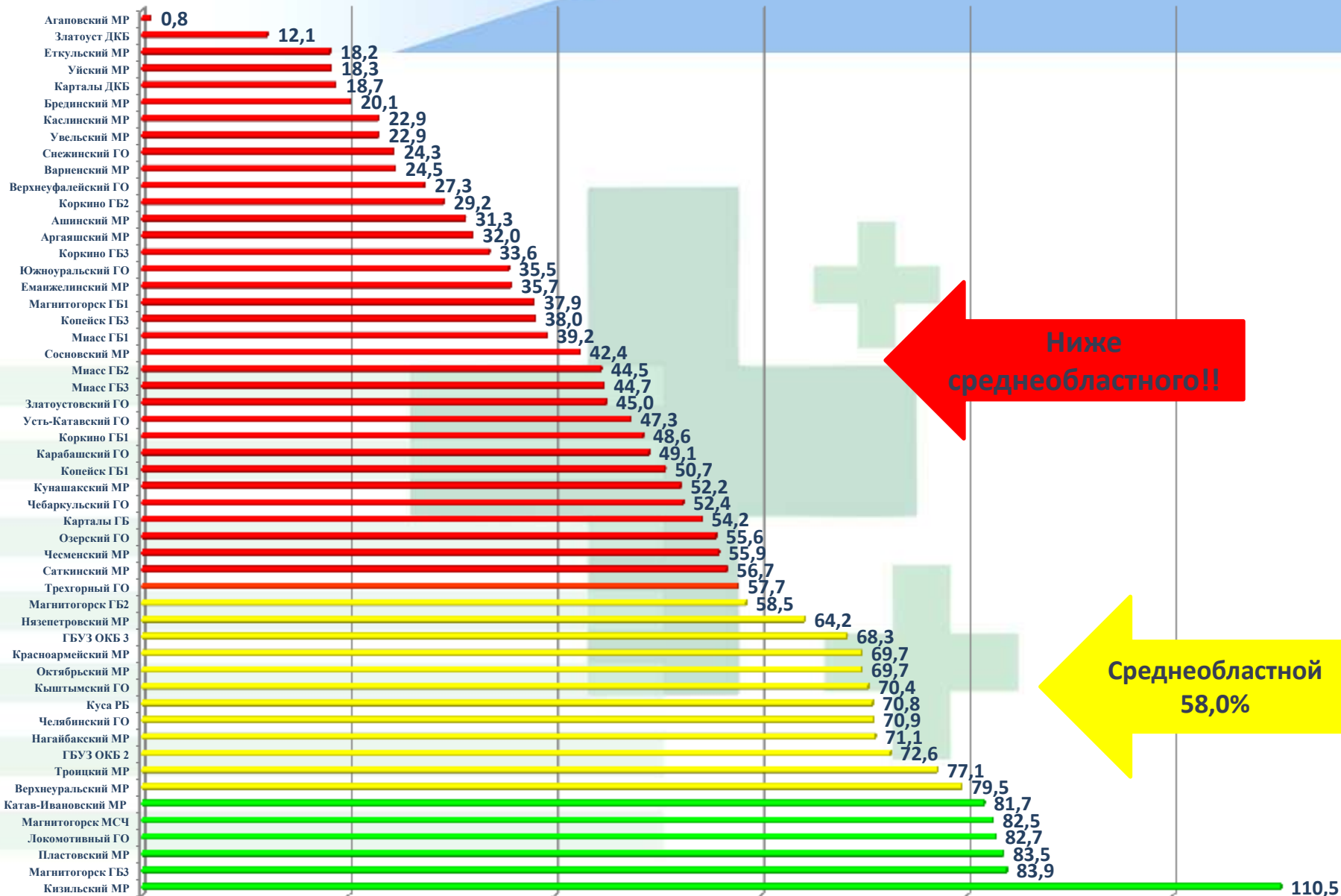


ПРОФИЛАКТИЧЕСКИЙ ОСМОТР – 2019 ГОД

Сведения по оплаченным случаям, на 07.11.2019 г.


Худшие, сверка данных ЛПУ и ТФОМС					
07.11.2019 г.	Прошедшие ПМО	Число законченных случаев ПМО		01.10.2019	Разница
	Всего	Представлено счетов к оплате	Из них оплачено МЗЧО	ФОМС	
Усть-Катавский ГО	792	792	73	657	-584
Каслинский МР	501	501	497	894	-397
Саткинский МР	2 746	1 763	1 570	1963	-393
Миасс ГБЗ	403	0	0	338	-338
Миасс ГБ2	3 780	2 646	2 646	2926	-280
Усть-Катавский ГО	792	792	73	657	-584

ПРОФОСМОТР – 2019 ГОД. РЕЙТИНГ



Ниже
среднеобластного!!

Среднеобластной
58,0%



Рентгено-флюорографические обследования в Челябинской области

Лидеры

Муниципальное образование	Население	Подлежат обследованию	Факт выполнения, абс.	Факт выполнения, %
Локомотивный ГО	6 557	6557	5479	83,6%
Саткинский МР	63 091	63091	52051	82,5%
Чибаркульский ГО	32 265	32265	24888	77,1%
Кыштымский ГО	31 444	31444	24241	77,1%
Магнитогорский ГО	326 323	326323	247011	75,7%
Челябинская область	2 608 775	2608775	1764231	67,6%





Рентгено-флюорографические обследования в Челябинской области

Низкий % выполнения

Муниципальное образование	Население	Подлежат обследованию	Факт выполнения, абс.	Факт выполнения, %
Сосновский МР	55 420	55420	15227	27,5%
Чесменский МР	14 375	14375	6465	45,0%
Уйский МР	18 143	18143	9227	50,9%
Троицкий ГО	57 044	57044	29128	51,1%
Еманжелинский МР	39 139	39139	20700	52,9%
Челябинская область	2 608 775	2608775	1764231	67,6%

Не предоставили сведения:

- Увельский МР
- Еманжелинский МР



БЛАГОДАРЮ ЗА ВНИМАНИЕ!