

# МИНИСТЕРСТВО ЗДРАВООХРАНЕНИЯ ЧЕЛЯБИНСКОЙ ОБЛАСТИ



**ДИСПАНСЕРИЗАЦИЯ – 2019 ГОД**



# ДИСПАНСЕРИЗАЦИЯ – 2019 ГОД

Годовой план – 569 384 чел.

Факт выполнения на 13.06.2019 г. – **212 798 чел. (37,4%)**

План выполнения на 13.06.2019 г. – **273 742 чел. (48%)**

Еженедельный прирост **4 776 чел. (0,2%)**



# ДИСПАНСЕРИЗАЦИЯ – 2019 ГОД

## Лидеры по выполнению плана

Челябинская область	37,4%
ЧОКТГВВ	100,0
Кыштымский ГО	62,7
Красноармейский МР	55,1
Чебаркульский ГО	54,9
Куса РБ	53,4



# ДИСПАНСЕРИЗАЦИЯ – 2019 ГОД

## Низкий % выполнения (<25%)

Челябинская область	37,3%
Магнитогорск ГБ1	23,9
Златоуст ДКБ	23,2
Ашинский МР	21,8
Миасс ГБ1	21,0
Усть-Катавский ГО	20,8
Каслинский МР	20,2
Трехгорный ГО	19,5
Верхнеуфалейский ГО	18,0
Снежинский ГО	16,1
Агаповский МР	0,8



# ДИСПАНСЕРИЗАЦИЯ – 2019 ГОД

## Лидеры по переводу на 2 этап

	1 этап	2 этап	%
Челябинская область	212798	42229	19,84
Карабашский ГО	541	249	46,03
Кунашакский МР	1 714	722	42,12
Катав-Ивановский МР	1 287	489	38,00
Красноармейский МР	3 399	1 223	35,98

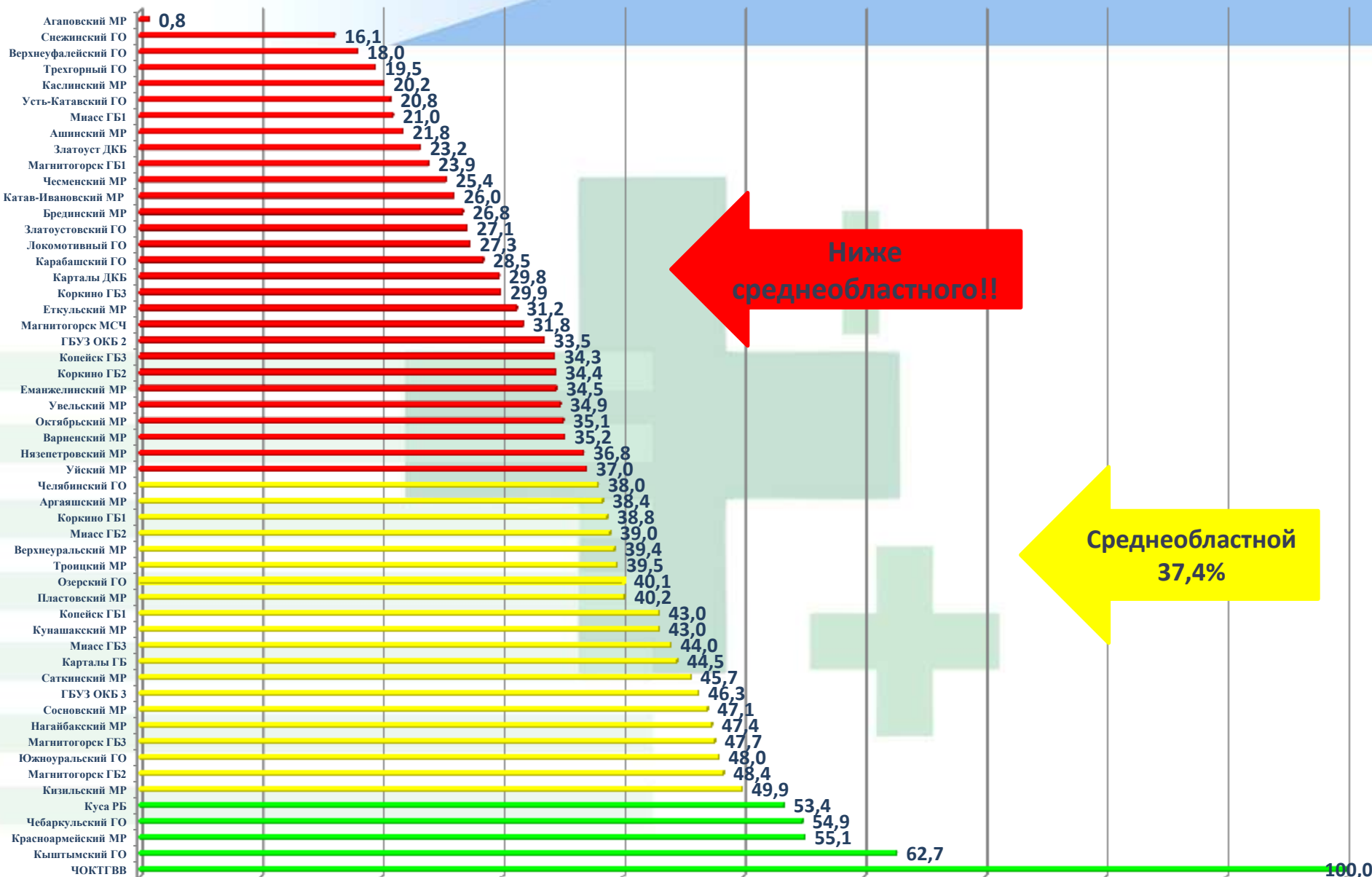


# ДИСПАНСЕРИЗАЦИЯ – 2019 ГОД

## Низкий% перевода на 2 этап

МО	%	МО	%
Миасс ГБ1	9,02	Коркино ГБ1	5,73
Верхнеуфалейский ГО	8,99	Каслинский МР	3,81
Копейск ГБЗ	8,80	ГБУЗ ОКБ 3	3,27
Октябрьский МР	8,50	Карталы ДКБ	3,13
Чебаркульский ГО	8,12	Троицкий МР	2,93
Брединский МР	8,05	Миасс ГБЗ	2,77
Коркино ГБЗ	7,96	Златоуст ДКБ	0,21
Усть-Катавский ГО	7,43		

# ДИСПАНСЕРИЗАЦИЯ – 2019 ГОД. РЕЙТИНГ



**Ниже  
среднеобластного!!**

**Среднеобластной  
37,4%**



# ДИСПАНСЕРИЗАЦИЯ – 2019 ГОД

**Не предоставили сведения:  
Верхнеуфалейский ГО  
Кунашакский МР  
Октябрьский МР  
Уйский МР**





# ПРОФИЛАКТИЧЕСКИЙ ОСМОТР – 2019 Г.

Годовой план – 211 076 чел.

Факт выполнения на 13.06.2019 г. – **72215 чел. (33,4%)**

Еженедельный прирост – **6 682 чел.**



# ПРОФИЛАКТИЧЕСКИЙ ОСМОТР – 2019 ГОД

## Лидеры по выполнению плана

Челябинская область	37,4%
Троицкий МР	68,5
Красноармейский МР	60,7
Кизильский МР	59,9
Катав-Ивановский МР	57,9



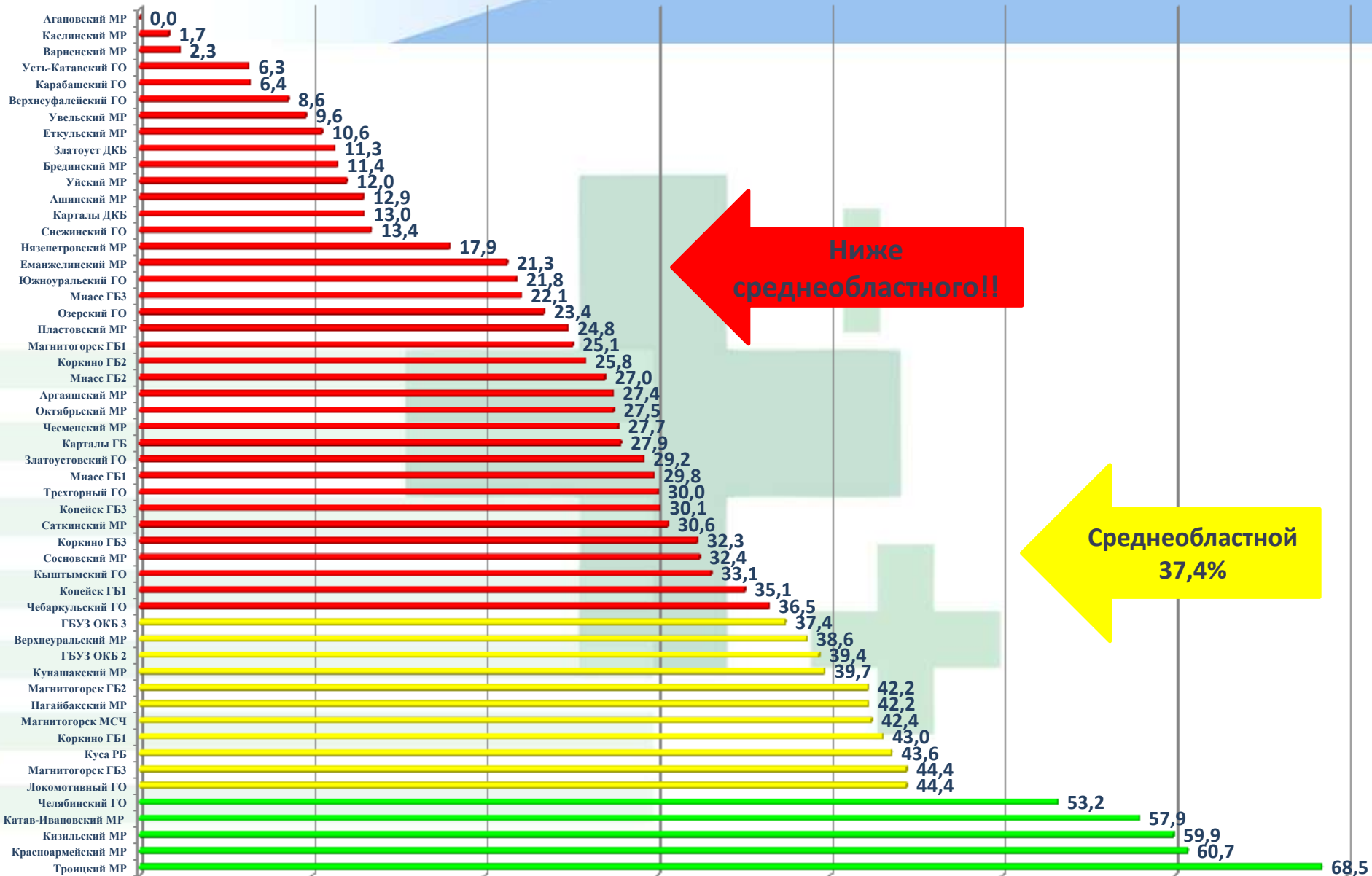
# ПРОФИЛАКТИЧЕСКИЙ ОСМОТР – 2019 ГОД


## Низкий % выполнения (<20%)

МО	%	МО	%
Нязепетровский МР	17,9	Увельский МР	9,6
Снежинский ГО	13,4	Верхнеуфалейский ГО	8,6
Карталы ДКБ	13,0	Карабашский ГО	6,4
Ашинский МР	12,9	Усть-Катавский ГО	6,3
Уйский МР	12,0	Варненский МР	2,3
Брединский МР	11,4	Каслинский МР	1,7
Златоуст ДКБ	11,3	Агаповский МР	0,0
Еткульский МР	10,6		



# ПРОФОСМОТР – 2019 ГОД. РЕЙТИНГ





# Рентгено-флюорографические обследования в Челябинской области

## Лидеры

Муниципальное образование	Население	Подлежат обследованию	Факт выполнения, абс.	Факт выполнения, %
Локомотивный ГО	6 557	6557	2849	43,4%
Карабашский ГО	8 742	8742	3759	43,0%
Брединский МР	19 157	19157	8092	42,2%
Варненский МР	19 102	19102	8046	42,1%
Красноармейский МР	32 218	32218	13189	40,9%
<b>Челябинская область</b>	<b>2 626 096</b>	<b>2636862</b>	<b>928938</b>	<b>35,6%</b>





# Рентгено-флюорографические обследования в Челябинской области

## Низкий % выполнения

Муниципальное образование	Население	Подлежат обследованию	Факт выполнения, абс.	Факт выполнения, %
Чебаркульский МР	22 432	22432	2818	12,6%
Сосновский МР	55 420	55420	7048	12,7%
Троицкий ГО	57 044	57044	15727	27,6%
Кизильский МР	17 337	17337	4889	28,2%
Увельский МР	24 274	24274	7039	29,0%
<b>Челябинская область</b>	<b>2 626 096</b>	<b>2636862</b>	<b>928938</b>	<b>35,6%</b>





**БЛАГОДАРЮ ЗА ВНИМАНИЕ!**