

МИНИСТЕРСТВО ЗДРАВООХРАНЕНИЯ ЧЕЛЯБИНСКОЙ ОБЛАСТИ



ДИСПАНСЕРИЗАЦИЯ – 2019 ГОД



ДИСПАНСЕРИЗАЦИЯ – 2019 ГОД

Годовой план – 558 277 чел.

Факт выполнения на 14.03.2019 г. – **87 347 чел. (15,6%)**

План выполнения на 14.03.2019 г. – **118 097 чел. (21,1%)**

Еженедельный прирост **9 583 чел. (1,7%)**



ДИСПАНСЕРИЗАЦИЯ – 2019 ГОД

Лидеры по динамике за неделю

Челябинская область	1,7 %
Аша Миньяр	5,3
Троицкий МР	5,0
Карталы ГБ	3,4
Аша ГБ2	3,4
Миасс ГБ3	3,1



ДИСПАНСЕРИЗАЦИЯ – 2019 ГОД

Лидеры по выполнению плана

Челябинская область	15,6 %
ЧОКТГВВ	80,2
Кыштымский ГО	30,4
Кизильский МР	26,6
Чебаркульский ГО	25,2
Верхнеуральский МР	24,4
Нагайбакский МР	23,5
Миасс ГБЗ	23,2
Красноармейский МР	22,5
Куса РБ	22,4



ДИСПАНСЕРИЗАЦИЯ – 2019 ГОД

Низкий % выполнения

Челябинская область	15,6%
Верхнеуфалейский ГО	5,6
Снежинский ГО	5,4
Усть-Катавский ГО	3,7
Агаповский МР	0,04



ДИСПАНСЕРИЗАЦИЯ – 2019 ГОД

**Не проводят, низкие показатели
категория «раз в 2 года»**

Челябинская область	11,0%
Еманжелинский МР	1,8
Варненский МР	1,6
Локомотивный ГО	1,5
Миасс ГБЗ	1,0
Карабашский ГО	0,8
Каслинский МР	0,6
Усть-Катавский ГО	0,3
Брединский МР	0,2
Агаповский МР	0,0



ДИСПАНСЕРИЗАЦИЯ – 2019 ГОД

Лидеры по переводу на 2 этап

	1 этап	2 этап	%
Челябинская область	87347	16045	18,37
Карабашский ГО	647	276	42,66
Кунашакский МР	275	108	39,27
Красноармейский МР	1 358	506	37,26



ДИСПАНСЕРИЗАЦИЯ – 2019 ГОД

Нет перевода на 2 этап

Агаповский МР

Аша Миньяр

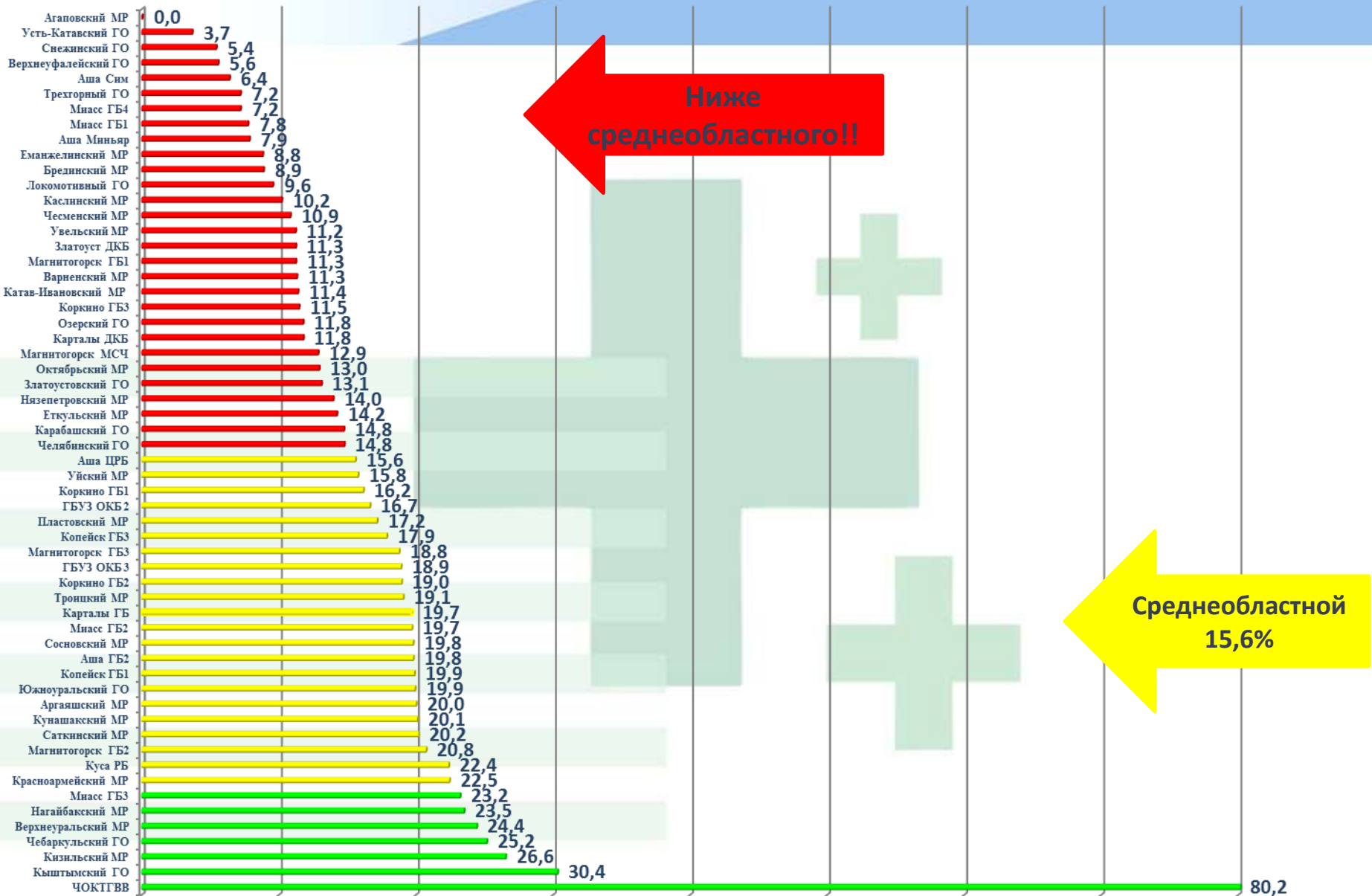
Верхнеуфалейский ГО

Златоуст ДКБ

Коркино ГБЗ

ЧОКТГВВ

ДИСПАНСЕРИЗАЦИЯ – 2019 ГОД. РЕЙТИНГ



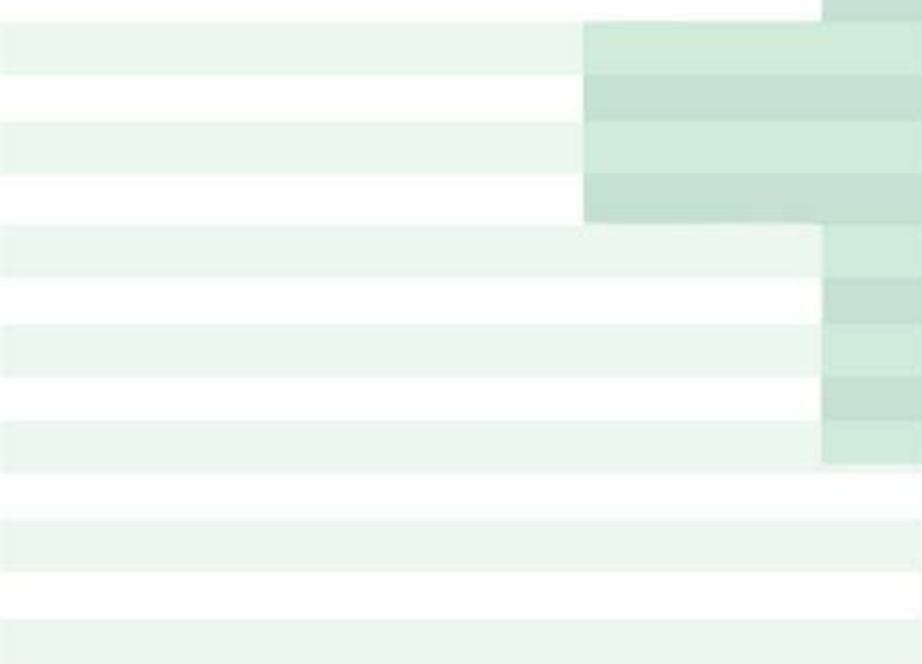
ДИСПАНСЕРИЗАЦИЯ – 2019 ГОД.



Не предоставили сведения:

Коркино ГБ№2

Снежинский ГО





ДИСПАНСЕРИЗАЦИЯ – 2019 ГОД

Сведения по оплаченным случаям, на 01.02.2019 г.


Лучшие, сверка данных ЛПУ и ФОМС					
14.03.2019 г.	Прошедшие I этап диспансеризации	Число законченных случаев 1 этапа диспансеризации		01.02.2019	Разница
	Всего	Представлено счетов к оплате	Из них оплачено МЗЧО	ФОМС	
ВСЕГО	87 372	54 363	45 388	25238	20 150
ГБУЗ ОКБ 3	5 870	5 870	5 264	1715	3 549
Копейск ГБ1	3 533	3 083	3 083	1 270	1 813
Чебаркульский ГО	2 641	2 646	2 051	647	1 404
Саткинский МР	2 428	1 940	1 891	604	1 287
ГБУЗ ОКБ 2	2 107	1 945	1 938	759	1 179



ДИСПАНСЕРИЗАЦИЯ – 2019 ГОД

Сведения по оплаченным случаям, на 01.02.2019 г.

Худшие, сверка данных ЛПУ и ТФОМС					
14.03.2019 г.	Прошедшие I этап диспансеризации	Число законченных случаев 1 этапа диспансеризации		01.02.2019	Разница
	Всего	Представлено счетов к оплате	Из них оплачено МЗЧО	ФОМС	
ВСЕГО	87 372	54 363	45 388	25238	20 150
Брединский МР	332	70	0	69	-69
Озерский ГО	1 625	516	0	28	-28
Усть-Катавский ГО	155	155	0	13	-13
Агаповский МР	2	2	0	0	0
Аша Миньяр	111	111	0	0	0
Аша Сим	157	157	0	0	0
Верхнеуфалейский ГО	326	0	0	0	0
Златоуст ДКБ	447	0	0	0	0



ДИСПАНСЕРИЗАЦИЯ ВОВ – 2019 ГОД


Сведения АПП-7, на 01.03.2019 г.

Медицинская организация	План	Факт, абс	Факт, %	Остаток
МУЗ Агаповская ЦРБ администрации Агаповского МР	11	0	0,0	11
ГБУЗ "Городская больница г.Миньяр"	5	0	0,0	5
НУЗ "Отделенческая больница ст.Златоуст ОАО "РЖД"	2	0	0,0	2
ГБУЗ "Районная больница г.Нязепетровск"	4	0	0,0	4
ФГБУЗ ЦМСЧ № 15 ФМБА России	43	0	0,0	43
ФГБУЗ МСЧ № 162 ФМБА России	3	0	0,0	3
ГБУЗ "ОКБ № 2"	101	0	0,0	101
ГБУЗ "Областная больница г.Троицк"	40	1	2,5	39
ФГБУЗ МСЧ № 72 ФМБА России	29	1	3,4	28
ФГБУЗ КБ № 71 ФМБА России	63	4	6,3	59
ГБУЗ "Районная больница г.Катав-Ивановск"	13	1	7,7	12
ГБУЗ "Городская больница № 2 г.Миасс"	47	4	8,5	43
ГАУЗ "ГБ № 1 им. Г.И. Дробышева г.Магнитогорск"	49	8	16,3	41
ГБУЗ "Районная больница с.Чесма"	13	3	23,1	10
ГБУЗ "Городская больница № 1 г.Аша"	20	5	25,0	15
ГБУЗ "Городская больница № 1 г. Еманжелинск"	23	6	26,1	17
ГАУЗ "Городская больница № 3 г.Магнитогорск"	44	12	27,3	32
АНО "ЦКМСЧ"	45	13	28,9	32
ГБУЗ "Городская больница № 3 г. Коркино"	6	2	33,3	4
ГАУЗ "Городская больница № 2 г.Магнитогорск"	22	8	36,4	14
ГБУЗ "Городская больница г.Златоуст"	67	25	37,3	42
ГБУЗ "Районная больница с.Долгодеревенское"	23	9	39,1	14



ДИСПАНСЕРИЗАЦИЯ – 2019 ГОД

Медицинская организация	План	Факт, абс	Факт, %	Остаток
ГБУЗ "Городская больница № 4 г.Миасс"	20	8	40,0	12
ГБУЗ "Районная больница с.Кунашак"	11	5	45,5	6
ГБУЗ "Областная больница г.Чебаркуль"	27	13	48,1	14
ГБУЗ "Городская больница № 2 г. Коркино"	12	6	50,0	6
ГБУЗ "ЧОКТГВВ"	600	305	50,8	295
ГБУЗ "Районная больница с.Фершампенуаз"	11	6	54,5	5
ГБУЗ "Районная больница с.Еткуль"	9	5	55,6	4
ГБУЗ "Городская больница № 2 г.Аша"	3	2	66,7	1
ГБУЗ "Городская больница г.Сим"	3	2	66,7	1
ГБУЗ "Районная больница г.Верхнеуральск"	3	2	66,7	1
ГБУЗ "Районная больница г.Касли"	19	13	68,4	6
ГБУЗ "Районная больница с.Уйское"	8	6	75,0	2
ГБУЗ "ГБ № 1 г.Копейск"	39	30	76,9	9



Рентгено-флюорографические обследования в Челябинской области

Лидеры

Муниципальное образование	Население	Подлежат обследованию	Факт выполнения, абс.	Факт выполнения, %
Катав-Ивановский МР	23 439	23439	4899	20,9%
Чибаркульский ГО	32 085	32085	6248	19,5%
Коркинский МР	46 109	46109	8586	18,6%
Варненский МР	19 273	19273	3565	18,5%
Брединский МР	19 386	19386	3506	18,1%
Челябинская область	2 626 096	2636862	380032	14,4%





Рентгено-флюорографические обследования в Челябинской области

Низкий % выполнения

Муниципальное образование	Население	Подлежат обследованию	Факт выполнения, абс.	Факт выполнения, %
Чебаркульский МР	22 528	22528	976	4,3%
Троицкий МР	19 213	19213	1127	5,9%
Еткульский МР	23 969	23969	1487	6,2%
Сосновский МР	54 332	54332	3706	6,8%
Локомотивный ГО	6 565	6565	554	8,4%
Челябинская область	2 626 096	2636862	380032	14,4%

Не предоставили данные:

Кыштымский МР

Чебаркульский МР



БЛАГОДАРЮ ЗА ВНИМАНИЕ!