

МИНИСТЕРСТВО ЗДРАВООХРАНЕНИЯ ЧЕЛЯБИНСКОЙ ОБЛАСТИ



ДИСПАНСЕРИЗАЦИЯ – 2019 ГОД



ДИСПАНСЕРИЗАЦИЯ – 2019 ГОД

Годовой план – 552 948 чел.

Факт выполнения на 15.08.2019 г. – **280 044 чел. (50,6%)**

План выполнения на 15.08.2019 г. – **350 909 чел. (63,4%)**

Еженедельный прирост **6 850 чел. (1,2%)**



ДИСПАНСЕРИЗАЦИЯ – 2019 ГОД

Лидеры по выполнению плана

Челябинская область	50,6%
Кыштымский ГО	80,3
Чебаркульский ГО	71,9
Магнитогорск ГБ2	71,7
Куса РБ	70,5



ДИСПАНСЕРИЗАЦИЯ – 2019 ГОД

Низкий % выполнения (<40%)

Челябинская область	50,6%
Ашинский МР	39,7
Брединский МР	39,5
Чесменский МР	35,2
Златоустовский ГО	35,2
Каслинский МР	33,8
Катав-Ивановский МР	33,0
Магнитогорск ГБ1	31,9
Трехгорный ГО	30,1
Снежинский ГО	30,0
Миасс ГБ1	27,1
Златоуст ДКБ	27,0
Верхнеуфалейский ГО	26,0
Агаповский МР	0,9



ДИСПАНСЕРИЗАЦИЯ – 2019 ГОД

Лидеры по переводу на 2 этап (>35%)

	1 этап	2 этап	%
Челябинская область	280044	61876	22,1
Карабашский ГО	686	294	42,86
Кунашакский МР	2 171	882	40,63
Красноармейский МР	3 879	1 472	37,95
Еткульский МР	1 641	613	37,36



ДИСПАНСЕРИЗАЦИЯ – 2019 ГОД

Низкий% перевода на 2 этап (<10%)

МО	%
Миасс ГБ1	8,14
Миасс ГБ3	7,75
Коркино ГБ3	7,61
Усть-Катавский ГО	6,19
Карталы ДКБ	5,28
Каслинский МР	5,21
Троицкий МР	4,34
ГБУЗ ОКБ 3	3,32
Златоуст ДКБ	2,83



ДИСПАНСЕРИЗАЦИЯ – 2019 ГОД

Сведения по оплаченным случаям, на 01.08.2019 г.

Лучшие, сверка данных ЛПУ и ФОМС					
15.08.2019 г.	Прошедшие I этап диспансеризации	Число законченных случаев 1 этапа диспансеризации		01.08.2019	Разница
	Всего	Представлено счетов к оплате	Из них оплачено МЗЧО	ФОМС	
ВСЕГО	280 044	234 575	234 511	244793	-10 282
Чебаркульский ГО	7 506	7 506	6 617	5963	654
Саткинский МР	7 545	6 537	6 488	5942	546
Верхнеуфалейский ГО	1 363	1 363	1 363	1103	260
Копейск ГБ1	9 806	9 295	9 295	9061	234
Нагайбакский МР	1 722	1 712	1 712	1551	161



ДИСПАНСЕРИЗАЦИЯ – 2019 ГОД

Сведения по оплаченным случаям, на 01.08.2019 г.

Худшие, сверка данных ЛПУ и ТФОМС					
15.08.2019 г.	Прошедшие I этап диспансеризации	Число законченных случаев 1 этапа диспансеризации		01.08.2019	Разница
	Всего	Представлено счетов к оплате	Из них оплачено МЗЧО	ФОМС	
ВСЕГО	280 044	234 575	234 511	244793	-10 282
Златоустовский ГО	7752	7532	6445	7471	-1 026
Миасс ГБ2	10 720	9 727	9 727	10404	-677
Пластовский МР	2 223	1 517	1 436	2057	-621
Кыштымский ГО	5 180	5 180	4 395	4904	-509
Озерский ГО	7 196	2 440	1 683	2059	-376

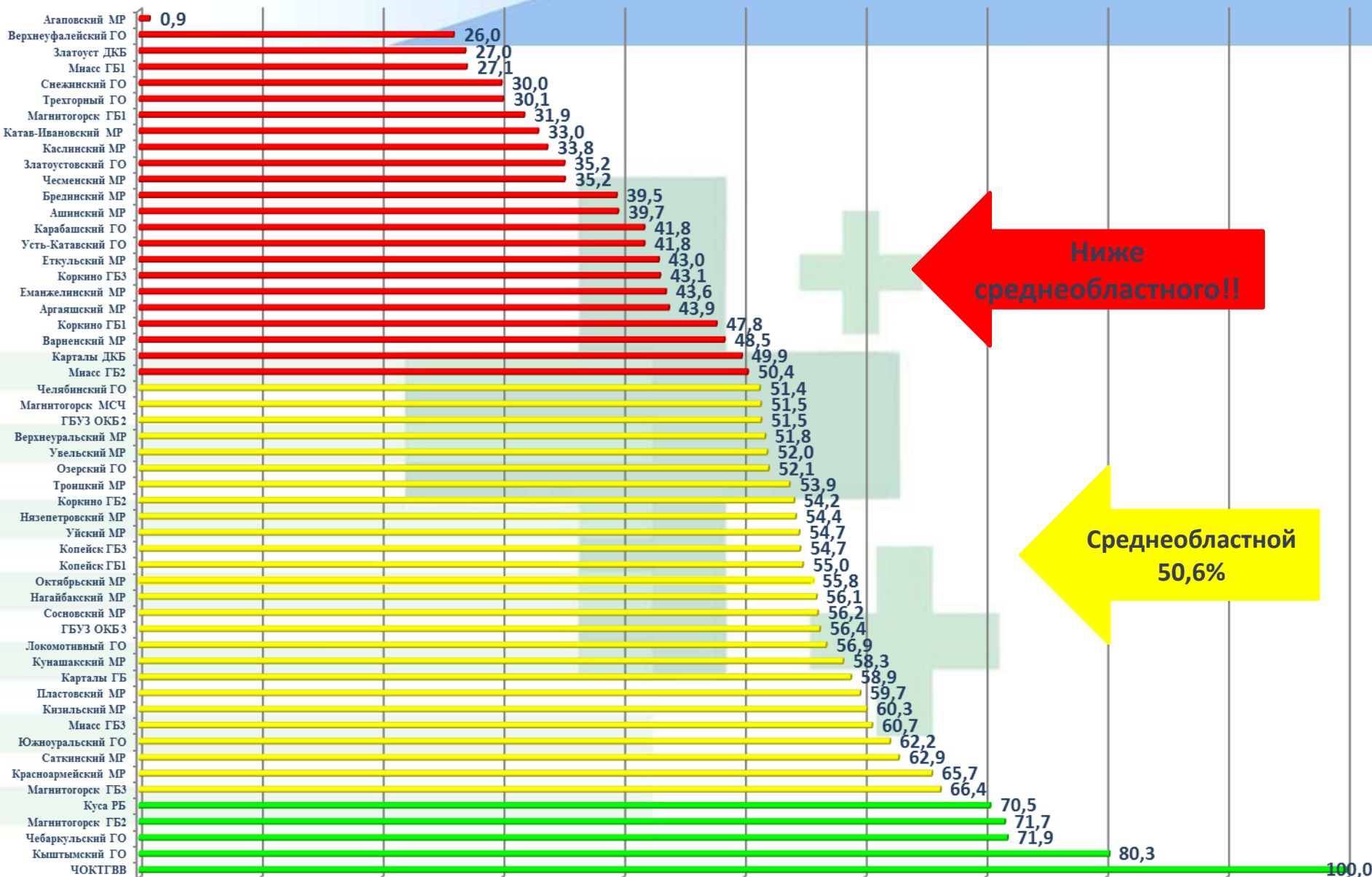


ДИСПАНСЕРИЗАЦИЯ – 2019 ГОД

Не предоставили сведения: Агаповский МР



ДИСПАНСЕРИЗАЦИЯ – 2019 ГОД. РЕЙТИНГ



**Ниже
среднеобластного!!**

**Среднеобластной
50,6%**



ПРОФИЛАКТИЧЕСКИЙ ОСМОТР – 2019 Г.

Годовой план – 211 662 чел.

Факт выполнения на 15.08.2019 г. – **96075 чел. (45,5%)**

Еженедельный прирост – **2433 чел. (1,1%)**



ПРОФИЛАКТИЧЕСКИЙ ОСМОТР – 2019 ГОД

Лидеры по выполнению плана

Челябинская область	44,4%
Кизильский МР	83,8
Троицкий МР	71,2
Катав-Ивановский МР	65,5
Локомотивный ГО	65,5



ПРОФИЛАКТИЧЕСКИЙ ОСМОТР – 2019 ГОД

Низкий % выполнения (<30%)

МО	%	МО	%
Магнитогорск ГБ1	29,4	Каслинский МР	15,4
Еманжелинский МР	29,2	Карталы ДКБ	15,1
Аргаяшский МР	28,7	Брединский МР	14,9
Коркино ГБ2	28,1	Карабашский ГО	14,7
Миасс ГБ3	27,9	Верхнеуфалейский ГО	13,8
Южноуральский ГО	26,8	Еткульский МР	13,1
Ашинский МР	18,4	Увельский МР	13,0
Снежинский ГО	17,9	Златоуст ДКБ	10,8
Уйский МР	16,2	Усть-Катавский ГО	10,7
Варненский МР	15,5	Агаповский МР	0,8



ПРОФИЛАКТИЧЕСКИЙ ОСМОТР – 2019 ГОД

Сведения по оплаченным случаям, на 01.08.2019 г.

Лучшие, сверка данных ЛПУ и ФОМС					
15.08.2019 г.	Прошедшие ПМО	Число законченных случаев ПМО		01.08.2019	Разница
	Всего	Представлено счетов к оплате	Из них оплачено МЗЧО	ФОМС	
ВСЕГО	98 508	82 510	82 074	85682	-3 608
Чебаркульский ГО	1 824	1 824	1 784	1453	331
Верхнеуфалейский ГО	290	290	290	200	90
Нагайбакский МР	605	592	592	517	75
Кунашакский МР	638	638	557	486	71
ГБУЗ ОКБ 2	2 572	2 551	2 411	2359	52

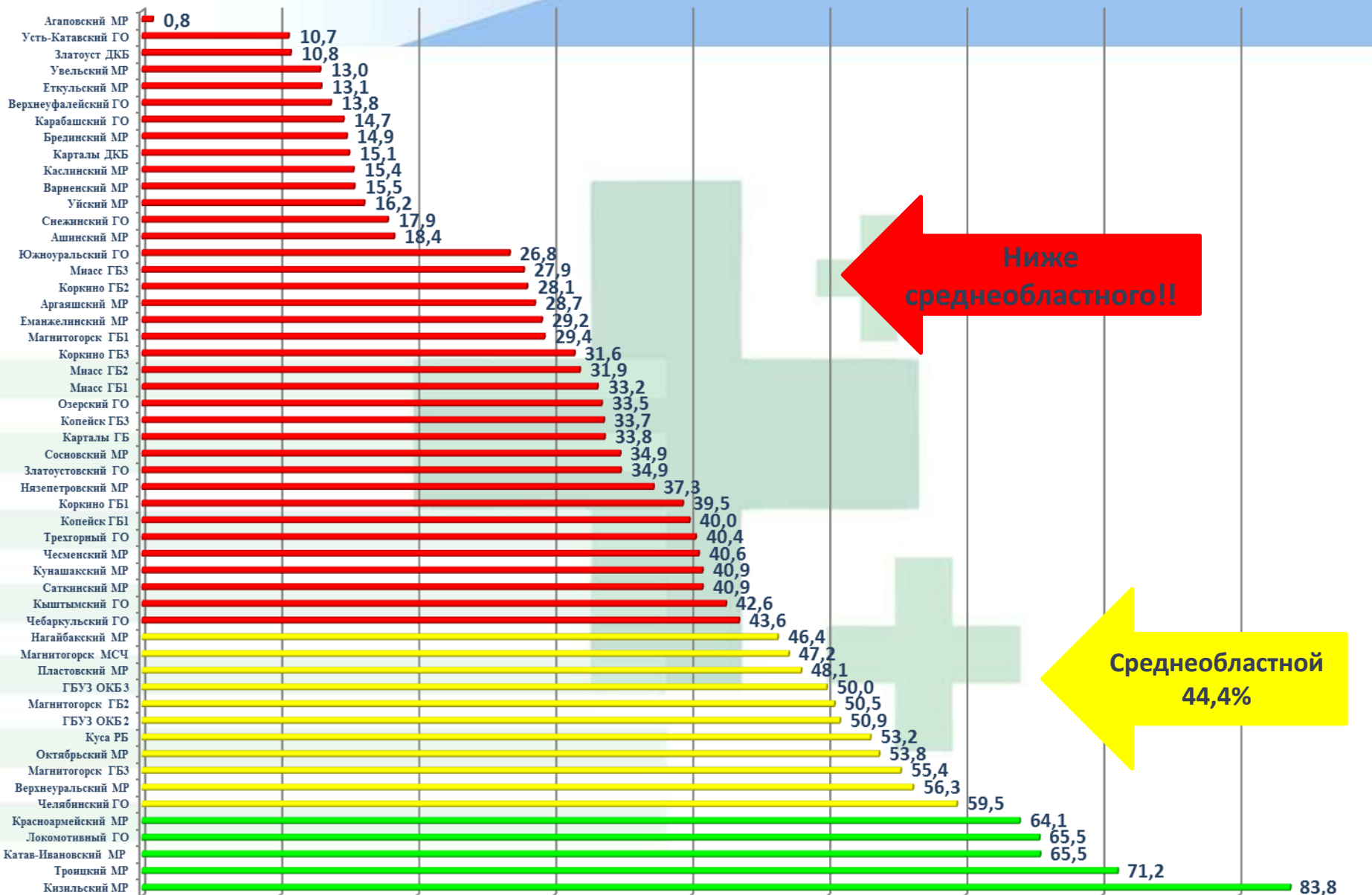


ПРОФИЛАКТИЧЕСКИЙ ОСМОТР – 2019 ГОД

Сведения по оплаченным случаям, на 01.08.2019 г.


Худшие, сверка данных ЛПУ и ТФОМС					
15.08.2019 г.	Прошедшие ПМО	Число законченных случаев ПМО		01.08.2019	Разница
	Всего	Представлено счетов к оплате	Из них оплачено МЗЧО	ФОМС	
ВСЕГО	98 508	82 510	82 074	85682	-3 608
Магнитогорск ГБ1	2 704	2 150	2 008	2497	-489
Магнитогорск ГБ3	4 910	4 334	4 334	4806	-472
Каслинский МР	338	283	280	741	-461
Златоустовский ГО	3047	2994	2643	2 989	-346
Миасс ГБ2	2 715	1 913	1 913	2172	-259

ПРОФОСМОТР – 2019 ГОД. РЕЙТИНГ



**Ниже
среднеобластного!!**

**Среднеобластной
44,4%**



Рентгено-флюорографические обследования в Челябинской области

Лидеры

Муниципальное образование	Население	Подлежат обследованию	Факт выполнения, абс.	Факт выполнения, %
Красноармейский МР	32 218	32218	20971	65,1%
Локомотивный ГО	6 557	6557	4166	63,5%
Брединский МР	19 157	19157	11463	59,8%
Магнитогорский ГО	326 323	326323	181058	55,5%
Саткинский МР	63 091	63091	34640	54,9%
Челябинская область	2 608 775	2608775	1305552	50,0%





Рентгено-флюорографические обследования в Челябинской области

Низкий % выполнения

Муниципальное образование	Население	Подлежат обследованию	Факт выполнения, абс.	Факт выполнения, %
Сосновский МР	55 420	55420	9821	17,7%
Троицкий ГО	57 044	57044	21875	38,3%
Южноуральский ГО	29 795	29795	11557	38,8%
Уйский МР	18 143	18143	7185	39,6%
Увельский МР	24 274	24274	9839	40,5%
Челябинская область	2 608 775	2608775	1305552	50,0%





БЛАГОДАРЮ ЗА ВНИМАНИЕ!