

# МИНИСТЕРСТВО ЗДРАВООХРАНЕНИЯ ЧЕЛЯБИНСКОЙ ОБЛАСТИ



**ДИСПАНСЕРИЗАЦИЯ – 2019 ГОД**



# ДИСПАНСЕРИЗАЦИЯ – 2019 ГОД

Годовой план – 552 948 чел.

Факт выполнения на 24.10.2019 г. – **358 596 чел. (64,9%)**

План выполнения на 24.10.2019 г. – **457 245 чел. (82,7%)**

Еженедельный прирост **11 027 чел. (2%)**



# ДИСПАНСЕРИЗАЦИЯ – 2019 ГОД

## Лидеры по выполнению плана

<b>Челябинская область</b>	<b>64,9%</b>
<b>Кыштымский ГО</b>	<b>96,3</b>
<b>Октябрьский МР</b>	<b>91,7</b>
<b>Магнитогорск ГБ2</b>	<b>90,8</b>
<b>Куса РБ</b>	<b>90,2</b>
<b>Чебаркульский ГО</b>	<b>86,5</b>



# ДИСПАНСЕРИЗАЦИЯ – 2019 ГОД

## Низкий % выполнения (<40%)

Челябинская область	64,9%
Трехгорный ГО	36,8
Верхнеуфалейский ГО	32,8
Златоуст ДКБ	32,1
Агаповский МР	0,9



# ДИСПАНСЕРИЗАЦИЯ – 2019 ГОД

## Лидеры по переводу на 2 этап (>35%)

	1 этап	2 этап	%
Челябинская область	358 596	89 278	24,9
Карабашский ГО	886	395	44,58
Еткульский МР	1 957	856	43,74
Красноармейский МР	5 035	2 151	42,72
Еманжелинский МР	3 782	1 520	40,19



# ДИСПАНСЕРИЗАЦИЯ – 2019 ГОД

## Низкий% перевода на 2 этап (<10%)

МО	%
Верхнеуфалейский ГО	9,09
Каслинский МР	6,66
Троицкий МР	5,70
Карталы ДКБ	5,29
Златоуст ДКБ	5,01



# ДИСПАНСЕРИЗАЦИЯ – 2019 ГОД

Сведения по оплаченным случаям, на 24.10.2019 г.

Лучшие, сверка данных ЛПУ и ТФОМС					
24.10.2019 г.	Прошедшие I этап диспансеризации	Число законченных случаев 1 этапа диспансеризации		01.09.2019	Разница
	Всего	Представлено счетов к оплате	Из них оплачено МЗЧО	ФОМС	
<b>ВСЕГО</b>	<b>358 596</b>	<b>319 264</b>	<b>306 129</b>	<b>280 107</b>	<b>26 019</b>
Челябинский ГО	107 021	91 187	91 187	81813	9 374
ГБУЗ ОКБ 3	22 167	22 167	19 967	18226	1 741
Магнитогорск ГБЗ	18 926	17 863	17 863	16226	1 637
Магнитогорск МСЧ	9 586	8 447	8 446	7041	1 405
Магнитогорск ГБ1	10 240	9 458	9 430	8174	1 256



# ДИСПАНСЕРИЗАЦИЯ – 2019 ГОД

**Сведения по оплаченным случаям, на 24.10.2019 г.**

<b>Худшие, сверка данных ЛПУ и ТФОМС</b>					
<b>24.10.2019 г.</b>	<b>Прошедшие I этап диспансеризации</b>	<b>Число законченных случаев 1 этапа диспансеризации</b>		<b>01.09.2019</b>	<b>Разница</b>
	<b>Всего</b>	<b>Представлено счетов к оплате</b>	<b>Из них оплачено МЗЧО</b>	<b>ФОМС</b>	
<b>ВСЕГО</b>	<b>358 596</b>	<b>319 264</b>	<b>306 129</b>	<b>280 107</b>	<b>26 019</b>
<b>Златоуст ДКБ</b>	<b>1218</b>	<b>1145</b>	<b>1013</b>	<b>1022</b>	<b>-9</b>
<b>Миасс ГБЗ</b>	<b>1 495</b>	<b>1 214</b>	<b>1 214</b>	<b>1223</b>	<b>-9</b>
<b>Усть-Катавский ГО</b>	<b>2 809</b>	<b>2 809</b>	<b>716</b>	<b>1293</b>	<b>-577</b>
<b>Карабашский ГО</b>	<b>886</b>	<b>886</b>	<b>0</b>	<b>615</b>	<b>-615</b>
<b>Златоустовский ГО</b>	<b>9931</b>	<b>9346</b>	<b>7532</b>	<b>8522</b>	<b>-990</b>





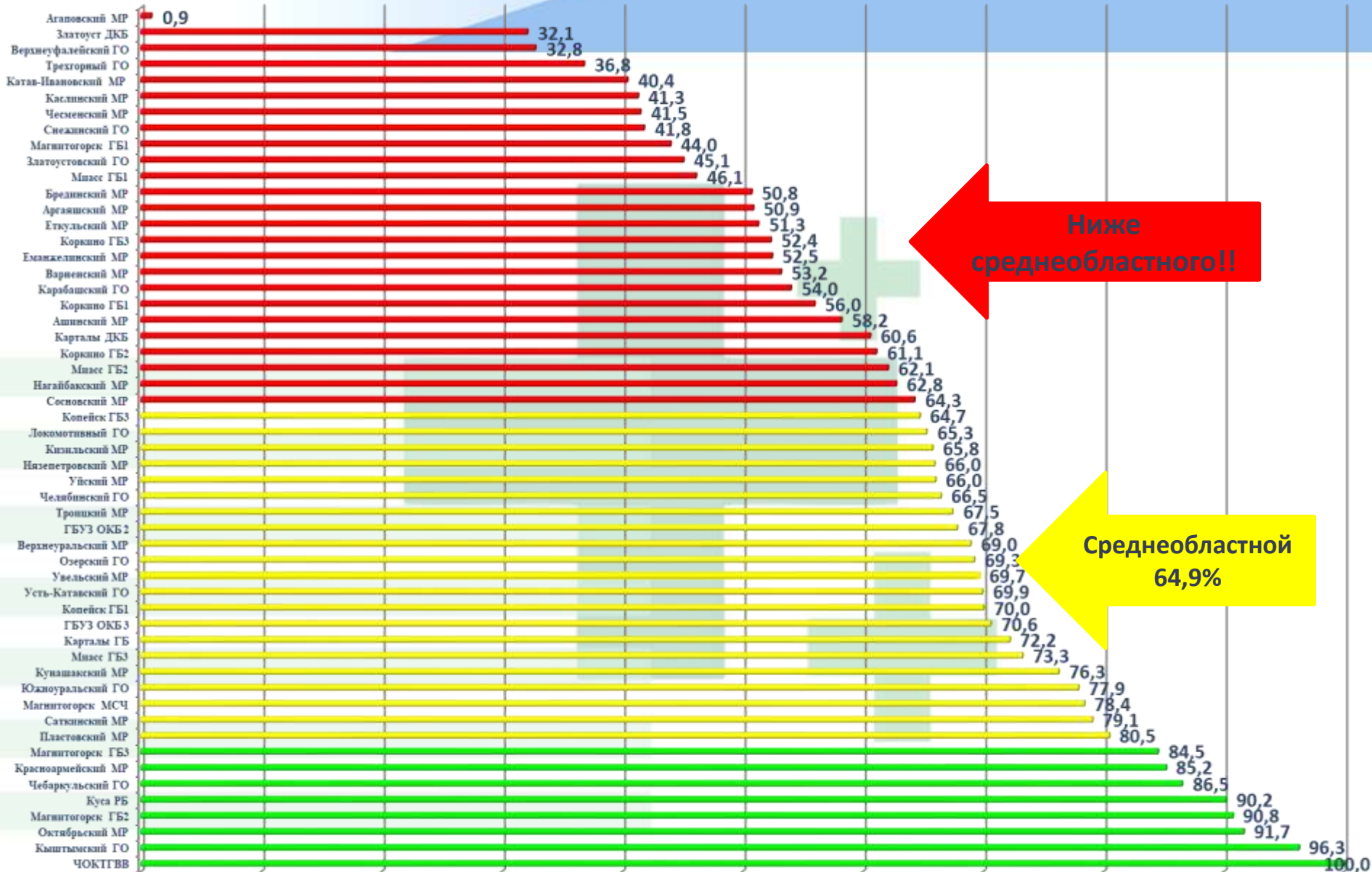
# ДИСПАНСЕРИЗАЦИЯ – 2019 ГОД

**Не предоставили сведения:**

**Агаповский МР,  
Верхнеуфалейский МР,  
Нязепетровский МР,  
Трехгорный ГО**



# ДИСПАНСЕРИЗАЦИЯ – 2019 ГОД. РЕЙТИНГ



Ниже  
среднеобластного!!

Среднеобластной  
64,9%



# ПРОФИЛАКТИЧЕСКИЙ ОСМОТР – 2019 Г.

Годовой план – 221 662 чел.

Факт выполнения на 24.10.2019г. – **121 670 чел. (54,9%)**

Еженедельный прирост – **3 717 чел. (1,6%)**



# ПРОФИЛАКТИЧЕСКИЙ ОСМОТР – 2019 ГОД

## Лидеры по выполнению плана

<b>Челябинская область</b>	<b>54,9 %</b>
<b>Кизильский МР</b>	<b>97,7</b>
<b>Локомотивный ГО</b>	<b>81,7</b>
<b>Катав-Ивановский МР</b>	<b>80,2</b>
<b>Троицкий МР</b>	<b>76,4</b>
<b>Верхнеуральский МР</b>	<b>76,0</b>



# ПРОФИЛАКТИЧЕСКИЙ ОСМОТР – 2019 ГОД

## Низкий % выполнения (<30%)

<b>МО</b>	<b>%</b>	<b>МО</b>	<b>%</b>
Ашинский МР	29,3	Увельский МР	21,2
Коркино ГБЗ	28,8	Брединский МР	19,0
Южноуральский ГО	26,8	Карталы ДКБ	18,2
Снежинский ГО	23,2	Уйский МР	18,0
Верхнеуфалейский ГО	22,9	Еткульский МР	16,7
Варненский МР	22,0	Златоуст ДКБ	11,6
Каслинский МР	22,0	Агаповский МР	0,8

# ПРОФИЛАКТИЧЕСКИЙ ОСМОТР – 2019 ГОД

Сведения по оплаченным случаям, на 24.10.2019 г.

Лучшие, сверка данных ЛПУ и ФОМС					
24.10.2019 г.	Прошедшие ПМО	Число законченных случаев ПМО		01.09.2019	Разница
	Всего	Представлено счетов к оплате	Из них оплачено МЗЧО	ФОМС	
<b>ВСЕГО</b>	<b>121 670</b>	<b>106 668</b>	<b>102 448</b>	<b>95368</b>	<b>7 080</b>
Челябинский ГО	43 464	36 522	36 522	34052	2 470
Магнитогорск МСЧ	3 650	3 206	3 206	2524	682
ГБУЗ ОКБ 3	7 552	7 552	7 139	6474	665
Магнитогорск ГБЗ	6 533	5 874	5 874	5225	649
Октябрьский МР	779	641	641	71	570

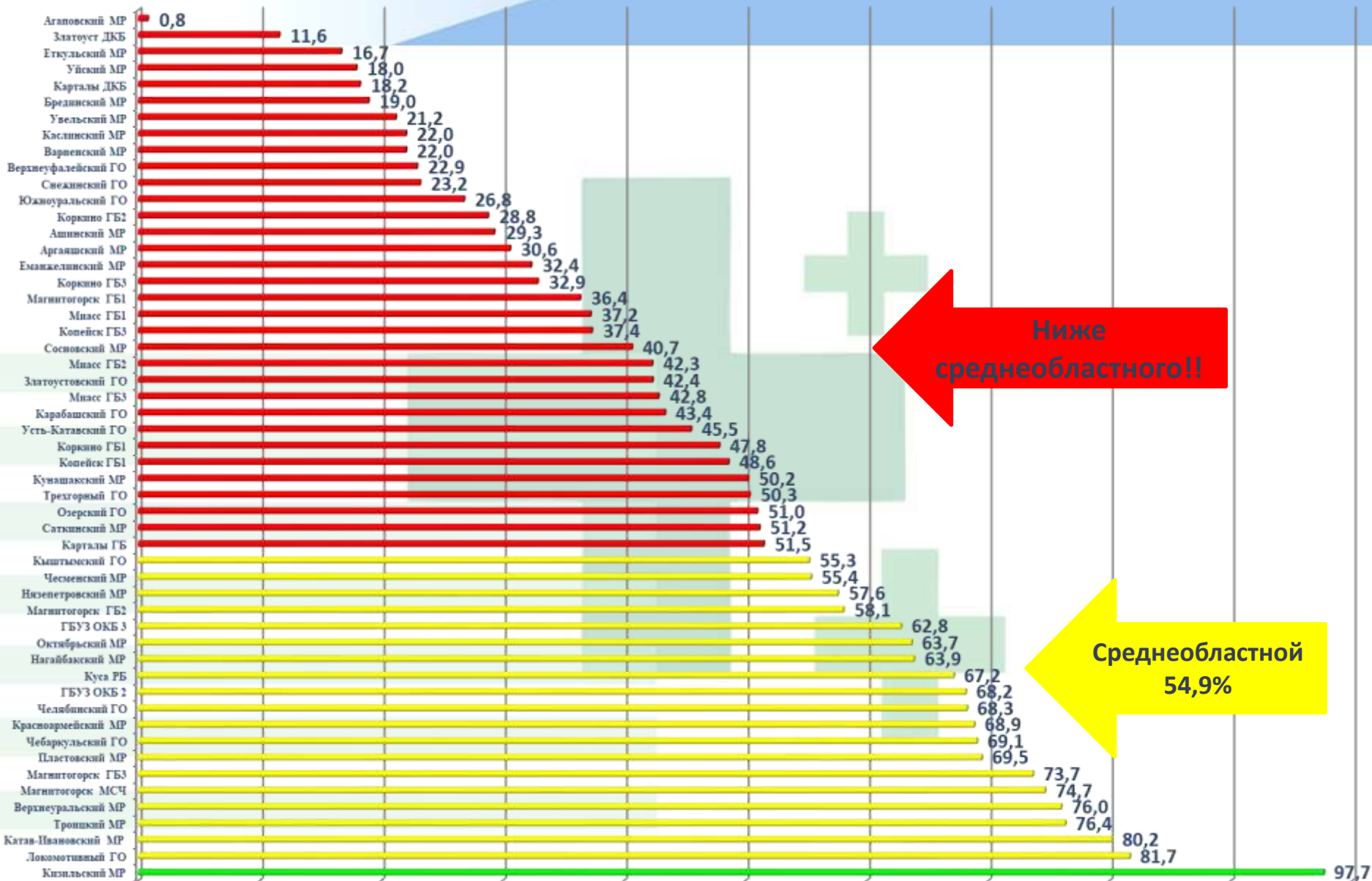


# ПРОФИЛАКТИЧЕСКИЙ ОСМОТР – 2019 ГОД

**Сведения по оплаченным случаям, на 24.10.2019 г.**

<b>Худшие, сверка данных ЛПУ и ТФОМС</b>					
<b>24.10.2019 г.</b>	<b>Прошедшие ПМО</b>	<b>Число законченных случаев ПМО</b>		<b>01.09.2019</b>	<b>Разница</b>
	<b>Всего</b>	<b>Представлено счетов к оплате</b>	<b>Из них оплачено МЗЧО</b>	<b>ФОМС</b>	
<b>ВСЕГО</b>	<b>121 670</b>	<b>106 668</b>	<b>102 448</b>	<b>95368</b>	<b>7 080</b>
<b>Саткинский МР</b>	<b>2 479</b>	<b>1 763</b>	<b>1 570</b>	<b>1708</b>	<b>-138</b>
<b>Миасс ГБЗ</b>	<b>386</b>	<b>0</b>	<b>0</b>	<b>282</b>	<b>-282</b>
<b>Златоустовский ГО</b>	<b>3695</b>	<b>3538</b>	<b>2994</b>	<b>3306</b>	<b>-312</b>
<b>Усть-Катавский ГО</b>	<b>762</b>	<b>762</b>	<b>73</b>	<b>456</b>	<b>-383</b>
<b>Каслинский МР</b>	<b>483</b>	<b>440</b>	<b>438</b>	<b>850</b>	<b>-412</b>


# ПРОФОСМОТР – 2019 ГОД. РЕЙТИНГ



Ниже  
среднеобластного!!

Среднеобластной  
54,9%






# Рентгено-флюорографические обследования в Челябинской области

## Лидеры

Муниципальное образование	Население	Подлежат обследованию	Факт выполнения, абс.	Факт выполнения, %
Локомотивный ГО	6 557	6557	5303	80,9%
Саткинский МР	63 091	63091	50640	80,3%
Чебаркульский ГО	32 265	32265	24238	75,1%
Красноармейский МР	32 218	32218	23842	74,0%
Кыштымский ГО	31 444	31444	22920	72,9%
Челябинская область	2 608 775	2608775	1714011	65,7%



# Рентгено-флюорографические обследования в Челябинской области

## Низкий % выполнения

Муниципальное образование	Население	Подлежат обследованию	Факт выполнения, абс.	Факт выполнения, %
Южноуральский ГО	29 795	29795	15298	51,3%
Уйский МР	18 143	18143	8918	49,2%
Троицкий ГО	57 044	57044	27953	49,0%
Чесменский МР	14 375	14375	6465	45,0%
Сосновский МР	55 420	55420	14514	26,2%
Челябинская область	2 608 775	2608775	1714011	65,7%

**Не предоставили сведения:**

**Чесменский МР, Усть-Катавский ГО.**

**Не предоставили сведения повторно:**

**Чесменский МР.**



**БЛАГОДАРЮ ЗА ВНИМАНИЕ!**