

МИНИСТЕРСТВО ЗДРАВООХРАНЕНИЯ ЧЕЛЯБИНСКОЙ ОБЛАСТИ



ДИСПАНСЕРИЗАЦИЯ – 2019 ГОД



ДИСПАНСЕРИЗАЦИЯ – 2019 ГОД

Годовой план – 552 948 чел.

Факт выполнения на 31.10.2019 г. – **369 878 чел. (66,9%)**

План выполнения на 31.10.2019 г. – **467 879 чел. (84,6%)**

Еженедельный прирост **11 282чел. (2%)**



ДИСПАНСЕРИЗАЦИЯ – 2019 ГОД

Лидеры по выполнению плана

Челябинская область	66,9%
Кыштымский ГО	100,0
Магнитогорск ГБ2	93,9
Куса РБ	92,3
Октябрьский МР	92,1
Магнитогорск ГБ3	88,2



ДИСПАНСЕРИЗАЦИЯ – 2019 ГОД

Низкий % выполнения (<40%)

Челябинская область	66,9%
Златоуст ДКБ	32,8
Агаповский МР	0,9



ДИСПАНСЕРИЗАЦИЯ – 2019 ГОД

Лидеры по переводу на 2 этап (>35%)

	1 этап	2 этап	%
Челябинская область	369 878	94 816	25,63
Карабашский ГО	903	412	45,63
Еткульский МР	2 036	922	45,28
Красноармейский МР	5 201	2 345	45,09
Еманжелинский МР	3 782	1 520	40,19



ДИСПАНСЕРИЗАЦИЯ – 2019 ГОД

Низкий% перевода на 2 этап (<10%)

МО	%
Верхнеуфалейский ГО	7,24
Каслинский МР	6,46
Карталы ДКБ	5,74
Троицкий МР	5,68
Златоуст ДКБ	4,90



ДИСПАНСЕРИЗАЦИЯ – 2019 ГОД

Сведения по оплаченным случаям, на 31.10.2019 г.

Лучшие, сверка данных ЛПУ и ТФОМС					
31.10.2019 г.	Прошедшие I этап диспансеризации	Число законченных случаев 1 этапа диспансеризации		01.09.2019	Разница
	Всего	Представлено счетов к оплате	Из них оплачено МЗЧО	ФОМС	
ВСЕГО	369 878	323 533	310 138	310681	-543
Верхнеуфалейский ГО	2 211	2 211	2 211	1623	588
Саткинский МР	9 811	8 671	8 622	8080	542
Озерский ГО	9 932	4 040	3 049	2742	307
Ашинский МР	5558	5350	4832	4 563	269
Варненский МР	2 060	2 060	1 871	1679	192



ДИСПАНСЕРИЗАЦИЯ – 2019 ГОД

Сведения по оплаченным случаям, на 31.10.2019 г.

Худшие, сверка данных ЛПУ и ТФОМС					
31.10.2019 г.	Прошедшие I этап диспансеризации	Число законченных случаев 1 этапа диспансеризации		01.09.2019	Разница
	Всего	Представлено счетов к оплате	Из них оплачено МЗЧО	ФОМС	
ВСЕГО	369 878	323 533	310 138	310681	-543
Карталы ГБ	3 297	2 823	2 820	3063	-243
Карабашский ГО	903	903	0	673	-673
Миасс ГБ2	13 558	11 890	11 890	12565	-675
Троицкий МР	8 299	5 682	5 421	6124	-703
Усть-Катавский ГО	2 895	2 895	716	1500	-784



ДИСПАНСЕРИЗАЦИЯ – 2019 ГОД

Не предоставили сведения:

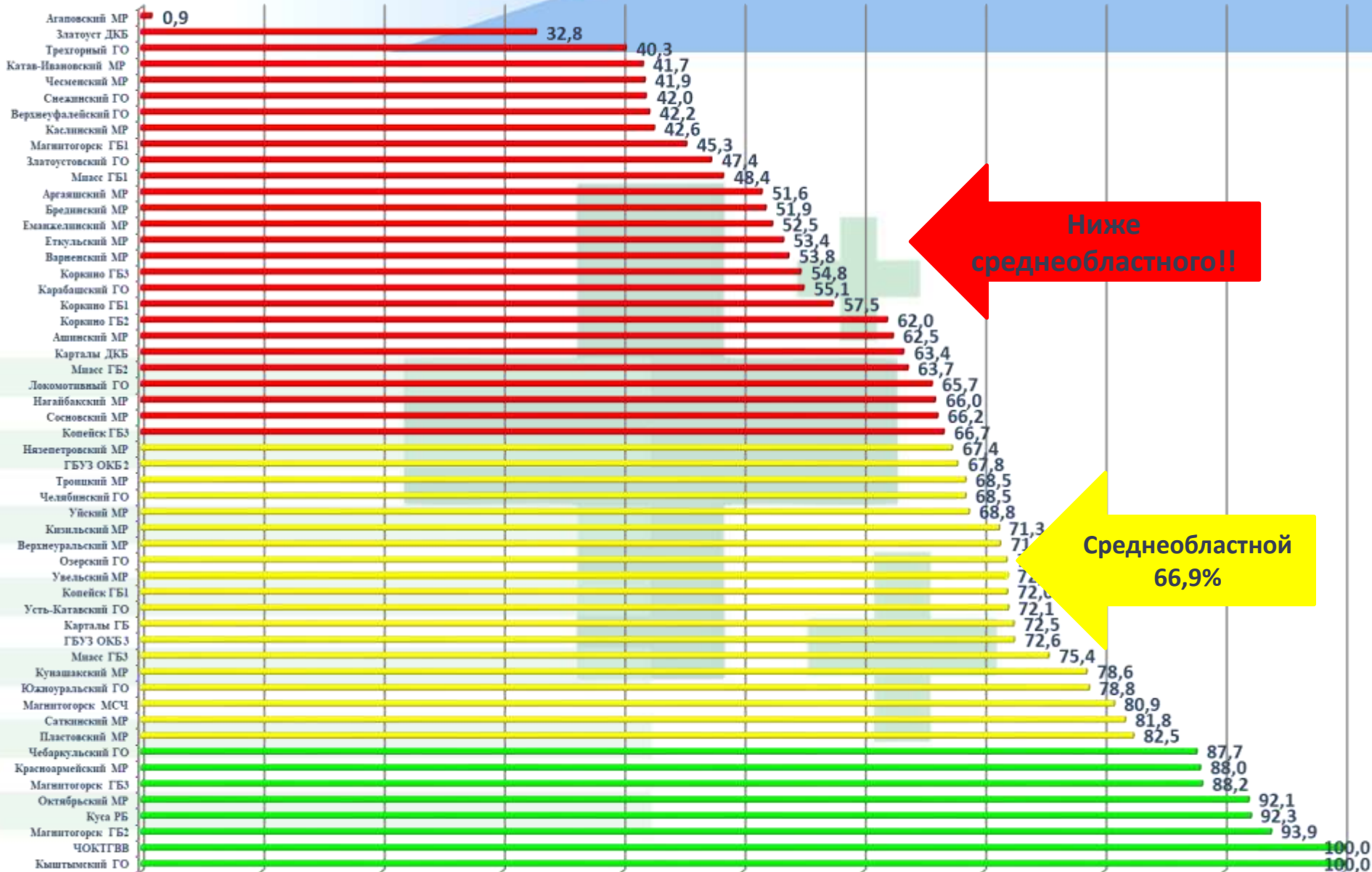
Агаповский МР,
ОКБ №2

Сведения предоставили по старой форме:

Еткульский МР,
Миасс ГБЗ,
Троицкий МР,
Чесменский МР,
Южноуральский ГО.



ДИСПАНСЕРИЗАЦИЯ – 2019 ГОД. РЕЙТИНГ





ПРОФИЛАКТИЧЕСКИЙ ОСМОТР – 2019 Г.

Годовой план – 221 662 чел.

Факт выполнения на 24.10.2019г. – **125 993 чел. (56,8%)**

Еженедельный прирост – **4 323 чел. (1,9%)**



ПРОФИЛАКТИЧЕСКИЙ ОСМОТР – 2019 ГОД

Лидеры по выполнению плана

Челябинская область	56,8 %
Кизильский МР	103,9
Магнитогорск ГБЗ	83,9
Локомотивный ГО	82,0
Катав-Ивановский МР	81,1
Пластовский МР	79,9



ПРОФИЛАКТИЧЕСКИЙ ОСМОТР – 2019 ГОД

Низкий % выполнения (<30%)

МО	%	МО	%
Коркино ГБ2	28,8	Брединский МР	19,2
Южноуральский ГО	26,8	Карталы ДКБ	18,6
Верхнеуфалейский ГО	26,6	Еткульский МР	18,2
Варненский МР	24,4	Уйский МР	18,1
Снежинский ГО	24,3	Златоуст ДКБ	12,0
Каслинский МР	22,7	Агаповский МР	0,8
Увельский МР	22,5		

ПРОФИЛАКТИЧЕСКИЙ ОСМОТР – 2019 ГОД

Сведения по оплаченным случаям, на 31.10.2019 г.

Лучшие, сверка данных ЛПУ и ФОМС					
31.10.2019 г.	Прошедшие ПМО	Число законченных случаев ПМО		01.09.2019	Разница
	Всего	Представлено счетов к оплате	Из них оплачено МЗЧО	ФОМС	
ВСЕГО	125 993	107 888	103 126	104973	-1 847
Октябрьский МР	784	641	641	73	568
ГБУЗ ОКБ 2	3 441	3 370	3 130	2895	235
Чебаркульский ГО	2 154	2 154	1 904	1736	168
Верхнеуфалейский ГО	559	559	559	404	155
Кыштымский ГО	1 784	1 784	1 387	1279	108



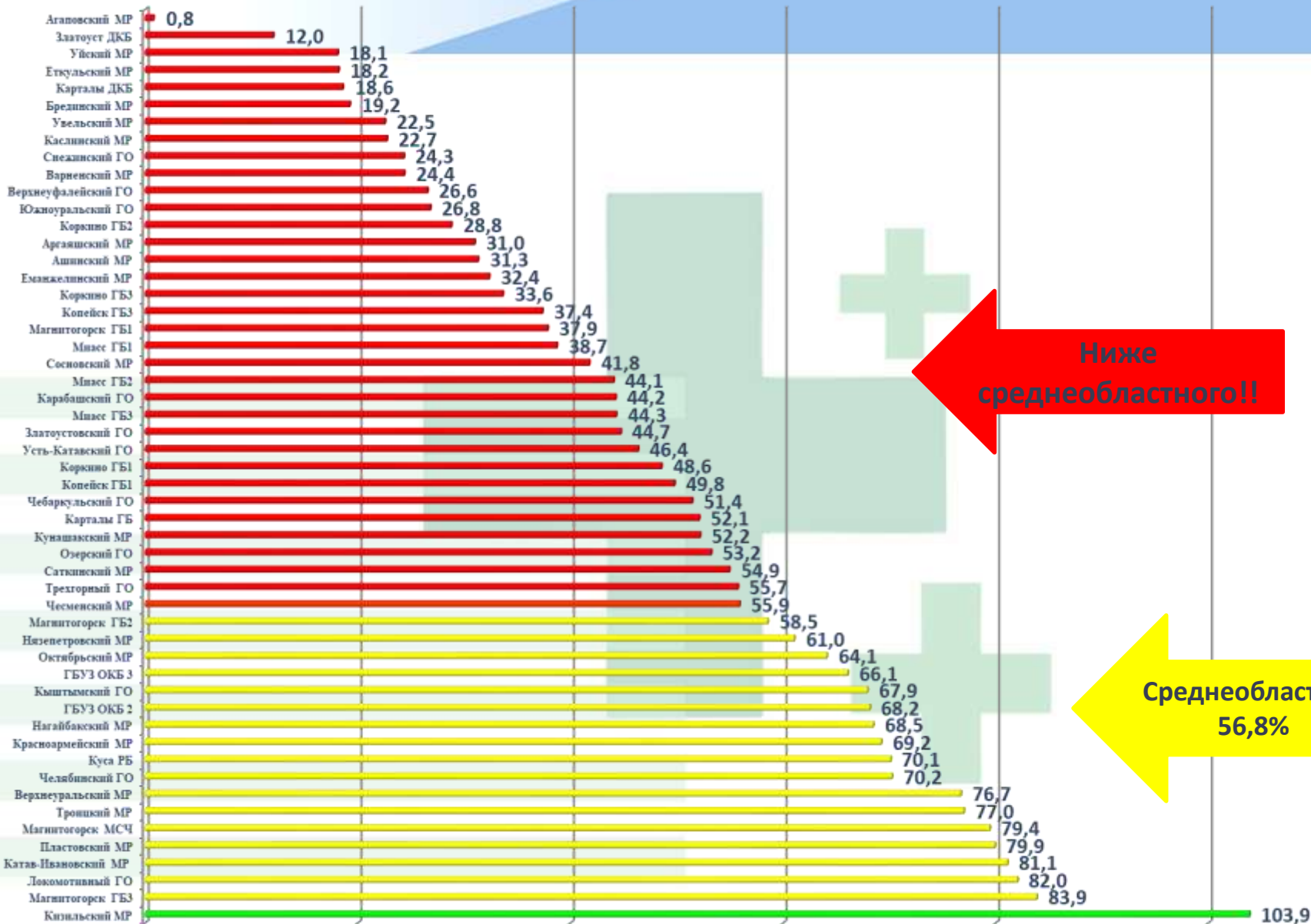
ПРОФИЛАКТИЧЕСКИЙ ОСМОТР – 2019 ГОД

Сведения по оплаченным случаям, на 31.10.2019 г.

Худшие, сверка данных ЛПУ и ТФОМС					
31.10.2019 г.	Прошедшие ПМО	Число законченных случаев ПМО		01.09.2019	Разница
	Всего	Представлено счетов к оплате	Из них оплачено МЗЧО	ФОМС	
ВСЕГО	125 993	107 888	103 126	104973	-1 847
Миасс ГБ2	3 744	2 646	2 646	2926	-280
Миасс ГБ3	399	0	0	338	-338
Саткинский МР	2 662	1 763	1 570	1963	-393
Каслинский МР	498	440	438	894	-456
Усть-Катавский ГО	776	776	73	657	-584




ПРОФОСМОТР – 2019 ГОД. РЕЙТИНГ



Ниже
среднеобластного!!


Среднеобластной
56,8%




Рентгено-флюорографические обследования в Челябинской области

Лидеры

Муниципальное образование	Население	Подлежат обследованию	Факт выполнения, абс.	Факт выполнения, %
Саткинский МР	63 091	63091	52051	82,5%
Локомотивный ГО	6 557	6557	5390	82,2%
Чебаркульский ГО	32 265	32265	24888	77,1%
Кыштымский ГО	31 444	31444	24241	77,1%
Красноармейский МР	32 218	32218	23842	74,0%
Челябинская область	2 608 775	2608775	1748511	67,0%





Рентгено-флюорографические обследования в Челябинской области

Низкий % выполнения

Муниципальное образование	Население	Подлежат обследованию	Факт выполнения, абс.	Факт выполнения, %
Уйский МР	18 143	18143	9093	50,1%
Троицкий ГО	57 044	57044	28528	50,0%
Чесменский МР	14 375	14375	6465	45,0%
Сосновский МР	55 420	55420	14909	26,9%
Челябинская область	2 608 775	2608775	1748511	67,0%

**Не предоставили сведения:
отсутствует**



БЛАГОДАРЮ ЗА ВНИМАНИЕ!