

МИНИСТЕРСТВО ЗДРАВООХРАНЕНИЯ ЧЕЛЯБИНСКОЙ ОБЛАСТИ



ДИСПАНСЕРИЗАЦИЯ – 2020 ГОД



ДИСПАНСЕРИЗАЦИЯ – 2020 ГОД

Годовой план – 619 349 чел.

Факт выполнения на 05.03.2020 г. – **67 675 чел. (13,6 %)**

План выполнения на 05.03.2020 г. **116 858 чел. (18,8 %)**

Еженедельный прирост **16 257 чел. (2,7 %)**



ДИСПАНСЕРИЗАЦИЯ – 2020 ГОД

Лидеры по выполнению плана

| | |
|---------------------|--------|
| Челябинская область | 13,6 % |
| ЧОКТГВВ | 89,0 |
| Кизильский МР | 30,0 |
| Локомотивный ГО | 26,3 |
| Кунашакский МР | 20,9 |
| Сосновский МР | 20,1 |



ДИСПАНСЕРИЗАЦИЯ – 2020 ГОД

Низкий % выполнения

| | |
|----------------------------|---------------|
| Челябинская область | 13,6 % |
| Троицкий МР | 11,2 |
| Магнитогорск ГБ1 | 10,8 |
| Коркино ГБЗ | 10,1 |
| Карталы ГБ | 10,1 |
| Еткульский МР | 9,8 |
| Снежинский ГО | 9,5 |
| Карабашский ГО | 9,4 |
| Катав-Ивановский МР | 8,8 |
| Усть-Катавский ГО | 8,8 |
| Брединский МР | 8,4 |
| Агаповский МР | 8,1 |
| Аргаяшский МР | 7,5 |
| Чесменский МР | 7,4 |
| Верхнеуфалейский ГО | 7,3 |
| Миасс ГБ2 | 7,2 |
| Златоустовский ГО | 7,1 |



ДИСПАНСЕРИЗАЦИЯ – 2019 ГОД

Лидеры по динамике за неделю

| | |
|---------------------|-------|
| Челябинская область | 2,7 % |
| Чебаркульский ГО | 7,7 |
| ЧОКТГВВ | 6,6 |
| Сосновский МР | 5,7 |
| Магнитогорск МСЧ | 5,1 |
| Златоуст ДКБ | 5,0 |
| Кунашакский МР | 4,6 |
| Карабашский ГО | 4,5 |
| Увельский МР | 4,4 |
| Миасс ГБ1 | 4,3 |
| Озерский ГО | 4,3 |
| Красноармейский МР | 4,1 |



ДИСПАНСЕРИЗАЦИЯ – 2019 ГОД

Лидеры по переводу на 2 этап (>40%)

| | 1 этап | 2 этап | % |
|---------------------|--------|--------|-------|
| Челябинская область | 83932 | 31557 | 37,6 |
| Магнитогорск ГБ1 | 2 799 | 1 941 | 69,35 |
| Карабашский ГО | 173 | 115 | 66,47 |
| Еткульский МР | 417 | 277 | 66,43 |
| Трехгорный ГО | 651 | 426 | 65,44 |
| Красноармейский МР | 1 125 | 731 | 64,98 |
| Коркино ГБЗ | 160 | 93 | 58,13 |
| Копейск ГБ1 | 2 675 | 1 535 | 57,38 |
| Магнитогорск МСЧ | 1 896 | 1 071 | 56,49 |
| Куса РБ | 587 | 321 | 54,68 |
| Уйский МР | 661 | 343 | 51,89 |
| Варненский МР | 772 | 366 | 47,41 |
| Саткинский МР | 2 079 | 980 | 47,14 |
| ГБУЗ ОКБ 3 | 5 739 | 2 699 | 47,03 |
| Ашинский МР | 1 454 | 659 | 45,32 |




ДИСПАНСЕРИЗАЦИЯ – 2019 ГОД

Низкий% перевода на 2 этап (<20%)

| МО | % |
|---------------------|-------|
| Карталы ГБ | 19,26 |
| Октябрьский МР | 18,12 |
| Копейск ГБЗ | 15,43 |
| Увельский МР | 14,66 |
| Троицкий МР | 12,78 |
| Агаповский МР | 9,30 |
| Чесменский МР | 7,25 |
| Верхнеуфалейский ГО | 6,13 |
| Чебаркульский ГО | 5,69 |
| Карталы ДКБ | 3,85 |
| Златоуст ДКБ | 1,31 |
| ЧОКТГВВ | 0,00 |

ДИСПАНСЕРИЗАЦИЯ – 2020 ГОД. РЕЙТИНГ



Ниже
среднеобластного!!

Среднеобластной
13,6 %

При исполнении плана меньше 17,0%
предоставить объяснительную на эл. почту
profilaktika.med@minzdrav74.ru,
Сmp74_monitoring@mail.ru
до 17:00 05.03.2020 г.



РАБОТА МО В СББ И ВЕЧЕРНЕЕ ВРЕМЯ

Нет информации о графике проведения Д и ПМО в сбб и вечерние часы на **сайте** МО:

- Копейск ГБЗ

Нет информации о графике проведения Д и ПМО в сбб и вечерние часы на **стендах** МО:

- Копейск ГБ1 (ул. 19 Партсъезда, 44)
- ГБУЗ РБ с. Октябрьское
- ГБУЗ ОБ г. Троицк

Соответствие информации о графике проведения Д и ПМО в сбб и вечерние часы на **сайте и стендах** МО:

- Копейск ГБ1 (ул. 19 Партсъезда, 44)
 - Копейск ГБЗ
- ГБУЗ РБ г. Куса п. Магнитка
- ГБУЗ РБ с. Октябрьское
 - ГБУЗ ОБ г. Троицк



ДИСПАНСЕРИЗАЦИЯ – ВОВ

Сведения по оперативному запросу от 04.03.2020 г.

Всего по Челябинской области
ВОВ: План – 884, факт - 799
Вдовы: План – 3107, факт - 2054

| | ВОВ | | ВДОВЫ | |
|---------------------|------|------|-------|------|
| | план | факт | план | факт |
| Агаповский МР | 7 | 2 | 42 | 7 |
| Аргаяшский МР | 12 | 8 | 61 | 40 |
| Ашинский МР | 24 | 24 | 94 | 43 |
| Брединский МР | 9 | 9 | 26 | 23 |
| Варненский МР | 11 | 11 | 45 | 15 |
| Верхнеуральский МР | 4 | 5 | 46 | 46 |
| Верхнеуфалейский ГО | 11 | 11 | 46 | 36 |
| Еманжелинский МР | 24 | 5 | 51 | 10 |
| Еткульский МР | 8 | 7 | 38 | 35 |
| Златоуст ГБ | 51 | 51 | 139 | 77 |
| Златоуст ДКБ | 4 | 4 | 15 | 7 |
| Карабашский ГО | 3 | 3 | 20 | 20 |
| Карталы ГБ | 7 | 7 | 35 | 30 |
| Карталы ДКБ | 0 | 5 | 0 | 26 |
| Катав-Ивановский МР | 10 | 10 | 80 | 32 |
| Кизильский МР | 5 | 5 | 29 | 29 |
| Копейск ГБ1 | 37 | 39 | 137 | 96 |
| Копейск ГБ3 | 15 | 15 | 20 | 5 |
| Коркино ГБ1 | 17 | 16 | 76 | 2 |
| Коркино ГБ2 | 4 | 3 | 7 | 7 |
| Коркино ГБ3 | 2 | 2 | 9 | 9 |
| Красноармейский МР | 12 | 11 | 72 | 1 |
| Кунашакский МР | 4 | 4 | 36 | 36 |
| Куса РБ | 10 | 10 | 43 | 43 |
| Кыштымский ГО | 13 | 13 | 72 | 27 |
| Локомотивный ГО | 0 | 0 | 2 | 2 |
| Магнитогорск1 | 31 | 29 | 67 | 56 |
| Магнитогорск2 | 32 | 21 | 47 | 45 |
| Магнитогорск3 | 58 | 55 | 114 | 106 |
| АНО ЦМСЧ | 22 | 26 | 66 | 0 |



ДИСПАНСЕРИЗАЦИЯ – ВОВ

Сведения по оперативному запросу от 04.03.2020 г.

Всего по Челябинской области
ВОВ: План – 884, факт - 799
Вдовы: План – 3107, факт - 2054

| | ВОВ | | ВДОВЫ | |
|-------------------|------|------|-------|------|
| | план | факт | план | факт |
| Миасс ГБ1 | 4 | 5 | 31 | 14 |
| Миасс ГБ2 | 43 | 43 | 0 | 0 |
| Миасс ГБ3 | 1 | 0 | 8 | 7 |
| Нязепетровский МР | 2 | 2 | 39 | 9 |
| Озерский ГО | 79 | 66 | 147 | 84 |
| Октябрьский МР | 8 | 8 | 49 | 37 |
| Пластовский МР | 7 | 7 | 52 | 45 |
| Саткинский МР | 17 | 15 | 124 | 117 |
| Снежинский ГО | 24 | 24 | 87 | 15 |
| Сосновский МР | 20 | 20 | 47 | 47 |
| Троицкий МР | 30 | 16 | 161 | 63 |
| Увельский МР | 13 | 13 | 38 | 10 |
| Уйский МР | 5 | 5 | 35 | 24 |
| Чибаркульский ГО | 26 | 22 | 118 | 20 |
| Южноуральский ГО | 31 | 28 | 78 | 61 |
| ГБУЗ ОКБ 2 | 11 | 11 | 7 | 7 |
| ГБУЗ ОКБ 3 | 7 | 7 | 64 | 30 |
| МБУЗ ГКБ №1 | 22 | 20 | 21 | 21 |
| МБУЗ ГКБ №2 | 5 | 6 | 51 | 49 |
| МБУЗ ГКБ №5 | 8 | 10 | 39 | 39 |
| МБУЗ ГКБ №6 | 16 | 17 | 73 | 82 |
| МБУЗ ГКБ №8 | 11 | 8 | 67 | 56 |
| МБУЗ ГКБ №9 | 8 | 10 | 65 | 65 |
| МБУЗ ГКБ №11 | 15 | 17 | 95 | 95 |
| МБУЗ ГКП №5 | 13 | 13 | 79 | 79 |
| МБУЗ ГКП №8 | 10 | 11 | 15 | 15 |
| НУЗ РЖД | 26 | 10 | 66 | 56 |



ПРОФИЛАКТИЧЕСКИЙ ОСМОТР – 2020 Г.

Годовой план – 178 901 чел.

Факт выполнения на 05.03.2020 г. – **22194 чел. (12,4 %)**

Еженедельный прирост – **4432 чел. (2,6 %)**



ПРОФИЛАКТИЧЕСКИЙ ОСМОТР – 2020 ГОД

Лидеры по выполнению плана

| | |
|----------------------------|---------------|
| Челябинская область | 12,4 % |
| Пластовский МР | 36,4 |
| Кизильский МР | 32,8 |
| Миасс ГБЗ | 27,1 |
| Агаповский МР | 24,2 |
| Нагайбакский МР | 22,8 |
| Чебаркульский ГО | 20,9 |
| Верхнеуральский МР | 20,0 |



ПРОФИЛАКТИЧЕСКИЙ ОСМОТР – 2020 ГОД

Низкий % выполнения

| МО | | | 12,4% |
|---------------------|-----|--------------------|-------|
| Копейск ГБ1 | 9,8 | Коркино ГБЗ | 5,3 |
| Златоустовский ГО | 9,5 | Красноармейский МР | 5,3 |
| Каслинский МР | 9,3 | Миасс ГБ2 | 5,3 |
| Копейск ГБЗ | 9,2 | Брединский МР | 5,2 |
| Локомотивный ГО | 9,0 | Южноуральский ГО | 4,9 |
| Уйский МР | 8,9 | Коркино ГБ2 | 4,9 |
| Трехгорный ГО | 8,8 | Снежинский ГО | 4,9 |
| Катав-Ивановский МР | 8,6 | Чесменский МР | 4,2 |
| Еткульский МР | 8,6 | Октябрьский МР | 3,6 |
| Троицкий МР | 7,9 | Карталы ДКБ | 3,3 |
| Коркино ГБ1 | 5,7 | Аргаяшский МР | 2,9 |

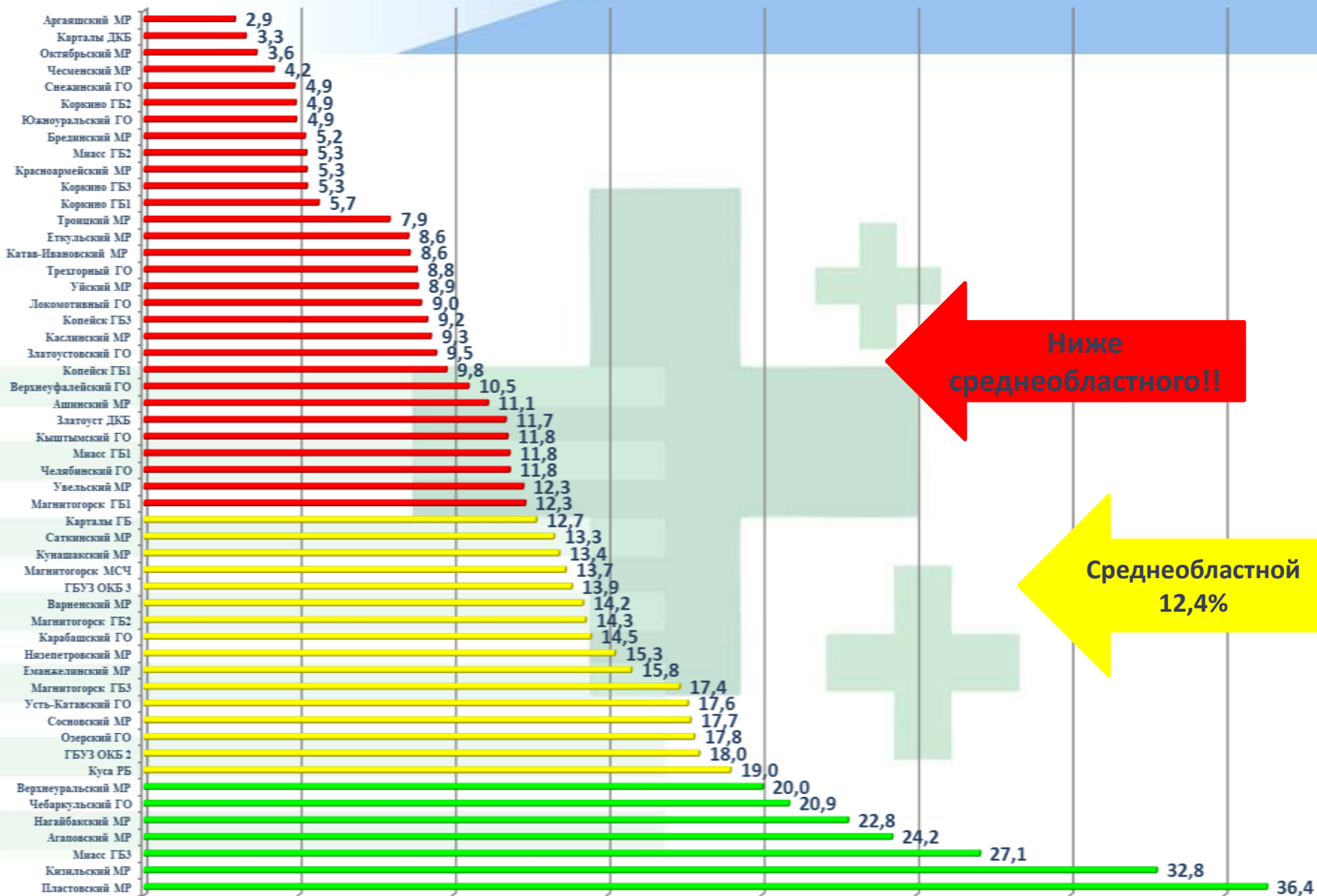



ПРОФИЛАКТИЧЕСКИЙ ОСМОТР – 2020 ГОД

Лидеры по динамике за неделю

| | |
|----------------------------|--------------|
| Челябинская область | 2,5 % |
| Карабашский ГО | 7,7 |
| Миасс ГБЗ | 7,1 |
| Агаповский МР | 5,1 |
| Магнитогорск ГБЗ | 5,0 |
| Пластовский МР | 4,9 |
| Кунашакский МР | 4,8 |
| Магнитогорск МСЧ | 4,5 |
| Усть-Катавский ГО | 4,1 |

ПРОФОСМОТР – 2020 ГОД. РЕЙТИНГ





Рентгено-флюорографические обследования в Челябинской области

Лидеры

| Муниципальное образование | Население | Подлежат обследованию | Факт выполнения, абс. | Факт выполнения, % |
|----------------------------|------------------|-----------------------|-----------------------|--------------------|
| Кунашакский МР | 22 316 | 22316 | 4250 | 19,0% |
| Варненский МР | 19 102 | 19102 | 3575 | 18,7% |
| Копейский ГО | 117 530 | 117530 | 20803 | 17,7% |
| Нязепетровский МР | 12 786 | 12786 | 2135 | 16,7% |
| Усть-Катавский ГО | 19 780 | 19780 | 3241 | 16,4% |
| Челябинская область | 2 608 775 | 2608775 | 338017 | 13,0% |



Рентгено-флюорографические обследования в Челябинской области

Низкий % выполнения

| Муниципальное образование | Население | Подлежат обследованию | Факт выполнения, абс. | Факт выполнения, % |
|---------------------------|-----------|-----------------------|-----------------------|--------------------|
| Чебаркульский МР | 22 432 | 22432 | 623 | 2,8% |
| Локомотивный ГО | 6 557 | 6557 | 232 | 3,5% |
| Троицкий МР | 18 878 | 18878 | 884 | 4,7% |
| Карталинский МР | 36 314 | 36314 | 1948 | 5,4% |
| Сосновский МР | 55 420 | 55420 | 3709 | 6,7% |
| Челябинская область | 2 608 775 | 2608775 | 338017 | 13,0% |

Не предоставили сведения:
Карабашский ГО



БЛАГОДАРЮ ЗА ВНИМАНИЕ!