

МИНИСТЕРСТВО ЗДРАВООХРАНЕНИЯ ЧЕЛЯБИНСКОЙ ОБЛАСТИ



ДИСПАНСЕРИЗАЦИЯ – 2020 ГОД



ДИСПАНСЕРИЗАЦИЯ – 2020 ГОД

Годовой план – 622 869 чел.

Факт выполнения на 19.03.2020 г. – **109 059 чел. (17,5 %)**

План выполнения на 19.03.2020 г. **141 026 чел. (22,6 %)**

Еженедельный прирост **13 375 чел. (2,1 %)**



ДИСПАНСЕРИЗАЦИЯ – 2020 ГОД

Лидеры по выполнению плана

Челябинская область	17,5 %
ЧОКТГВВ	110,4
Кизильский МР	36,9
Кунашакский МР	32,1
Локомотивный ГО	30,5
Уйский МР	26,4
Верхнеуральский МР	25,3



ДИСПАНСЕРИЗАЦИЯ – 2020 ГОД

Низкий % выполнения

Челябинская область	17,5 %
Снежинский ГО	14,3
Карталы ГБ	14,2
Магнитогорск ГБ1	13,6
Карталы ДКБ	13,4
Брединский МР	13,1
Трехгорный ГО	13,0
Коркино ГБЗ	13,0
Еткульский МР	12,6
Катав-Ивановский МР	12,4
Аргаяшский МР	11,6
Верхнеуфалейский ГО	11,2
Агаповский МР	10,9
Усть-Катавский ГО	10,1
Златоустовский ГО	9,9
Миасс ГБ2	8,6
Чесменский МР	7,6



ДИСПАНСЕРИЗАЦИЯ – 2019 ГОД

Лидеры по динамике за неделю

Челябинская область	2,1 %
Кунашакский МР	7,4
Уйский МР	6,0
Нагайбакский МР	5,2
Каслинский МР	4,4
Кизильский МР	4,2
Коркино ГБ2	4,0
Саткинский МР	4,0
Верхнеуральский МР	4,0



ДИСПАНСЕРИЗАЦИЯ – 2019 ГОД

Лидеры по переводу на 2 этап (>40%)

	1 этап	2 этап	%
Челябинская область	109059	41286	37,86
Карабашский ГО	334	234	70,06
Красноармейский МР	1 332	920	69,07
Магнитогорск ГБ1	3 552	2 421	68,16
Еткульский МР	538	362	67,29
Трехгорный ГО	708	432	61,02
Коркино ГБЗ	207	120	57,97
Магнитогорск МСЧ	2 360	1 342	56,86
Копейск ГБ1	3 477	1 963	56,46

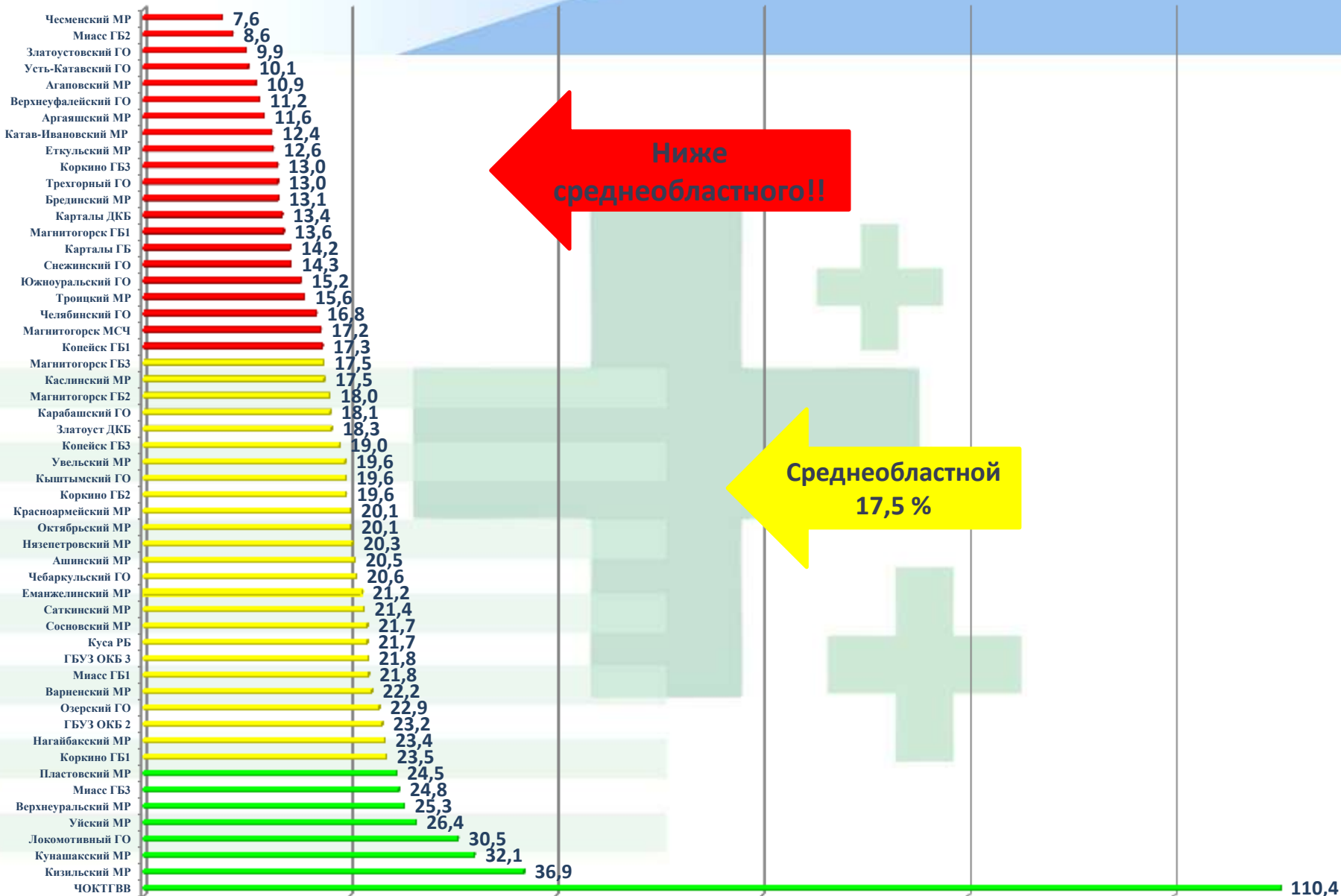


ДИСПАНСЕРИЗАЦИЯ – 2019 ГОД

Низкий% перевода на 2 этап (<20%)

МО	%
Нагайбакский МР	20,85
Миасс ГБ2	19,99
Коркино ГБ1	19,61
Локомотивный ГО	18,87
Копейск ГБ3	14,35
Агаповский МР	8,62
Чесменский МР	7,94
Чебаркульский ГО	5,86
Верхнеуфалейский ГО	4,86
Карталы ДКБ	3,80
Златоуст ДКБ	1,03

ДИСПАНСЕРИЗАЦИЯ – 2020 ГОД. РЕЙТИНГ





ПРОФИЛАКТИЧЕСКИЙ ОСМОТР – 2020 Г.

Годовой план – 178 901 чел.

Факт выполнения на 19.03.2020 г. – **29386 чел. (16,4 %)**

Еженедельный прирост – **4048 чел. (2,2 %)**



ПРОФИЛАКТИЧЕСКИЙ ОСМОТР – 2020 ГОД

Лидеры по выполнению плана

Челябинская область	16,4 %
Пластовский МР	45,7
Кизильский МР	41,6
Миасс ГБЗ	36,1
Нагайбакский МР	32,8
Агаповский МР	26,6
Верхнеуральский МР	24,9



ПРОФИЛАКТИЧЕСКИЙ ОСМОТР – 2020 ГОД

Низкий % выполнения

Челябинская область	16,4%
Трехгорный ГО	9,2
Миасс ГБ2	8,5
Коркино ГБ1	8,0
Коркино ГБ2	7,9
Снежинский ГО	7,3
Южноуральский ГО	7,1
Брединский МР	7,1
Коркино ГБ3	7,0
Красноармейский МР	6,8
Чесменский МР	5,7
Аргаяшский МР	5,4
Октябрьский МР	4,1
Карталы ДКБ	3,5



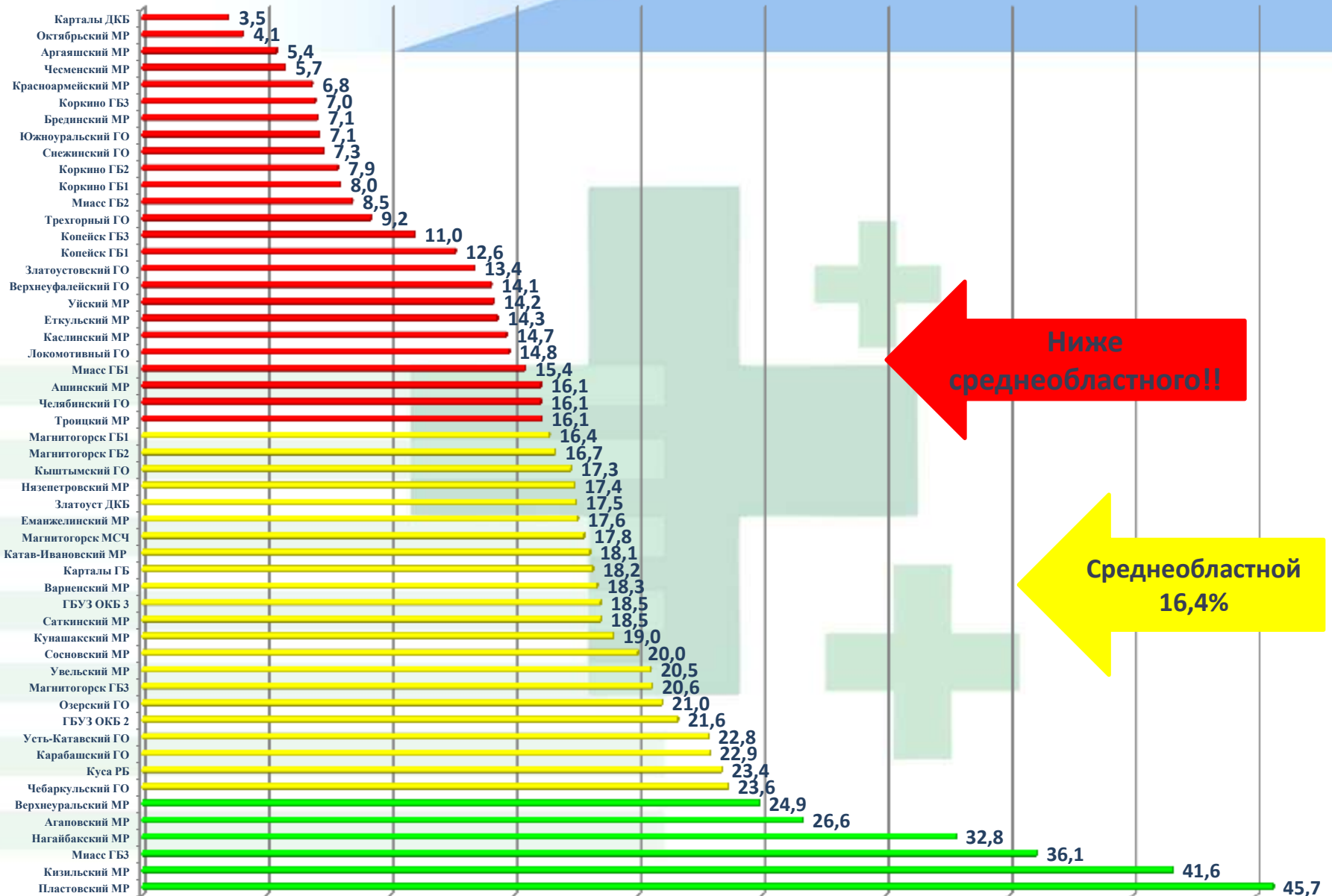
ПРОФИЛАКТИЧЕСКИЙ ОСМОТР – 2020 ГОД


Лидеры по динамике за неделю

Челябинская область	2,2%
Нагайбакский МР	7,2
Увельский МР	6,2
Еткульский МР	5,7
Миасс ГБЗ	5,4
Катав-Ивановский МР	4,7
Уйский МР	4,6



ПРОФОСМОТР – 2020 ГОД. РЕЙТИНГ





Рентгено-флюорографические обследования в Челябинской области

Лидеры


Муниципальное образование	Население	Подлежат обследованию	Факт выполнения, абс.	Факт выполнения, %
Кунашакский МР	21 856	21 856	5550	25,4%
Нязепетровский МР	12 531	12 531	3022	24,1%
Варненский МР	18 737	18 737	4299	22,9%
Копейский ГО	116 983	116 983	25231	21,6%
Катав-Ивановский МР	22 566	22 566	4625	20,5%
Челябинская область	2 608 775	2608775	420694	16,3%



Рентгено-флюорографические обследования в Челябинской области

Низкий % выполнения

Муниципальное образование	Население	Подлежат обследованию	Факт выполнения, абс.	Факт выполнения, %
Чебаркульский МР	22 417	22 417	892	4,0%
Карталинский МР	35 802	35 802	2331	6,5%
Троицкий МР	18 525	18 525	1392	7,5%
Сосновский МР	57 737	57 737	4591	8,0%
Миасский ГО	129 522	129 522	11216	8,7%
Челябинская область	2 608 775	2608775	420694	16,3%





БЛАГОДАРЮ ЗА ВНИМАНИЕ!