



МИНИСТЕРСТВО ЗДРАВООХРАНЕНИЯ
ЧЕЛЯБИНСКОЙ ОБЛАСТИ

ПРОВЕДЕНИЕ ДИСПАНСЕРИЗАЦИИ

определенных групп взрослого населения и
углубленной диспансеризации в медицинских
организациях Челябинской области
5 месяцев 2023 г.

Главный специалист по медицинской
профилактике Челябинской области
Агеева Ольга Викторовна

Челябинск, 2023 год



ДИСПАНСЕРИЗАЦИЯ - 2022

- План ДОГВН **751028 чел.**
- Факт исполнения за 12 мес. – **394149 (52,5%)** по ф.131/о
- Оплачено – **366310 (48,8%)** – 12 мес. 2022 г.
- Углубленная диспансеризация – план **160433 чел.**, оплачено - 154635 чел. (96,4%)
- ДОГВН приостанавливалась на 1 мес.



62 медицинские организации



22 мобильные бригады

За 12 мес. 2022г. выявлено **80565** случаев новых заболеваний, из них ХНИЗ **35843**:

- БСК – 27960 (78,0%), ХБЛ – 4424 (12,3%),
- подозрений на СД – 3099 (8,6%),
- ЗНО – 360 (1,1%).



СТРУКТУРА ПО ВОЗРАСТУ

- 18-39 лет – 62075 чел. – 15,7 %
- 40-59 лет – 147631 чел. – 37,5 %
- **старше 60 лет – 184443 чел. – 46,8 %**



СТРУКТУРА ПО ПОЛУ

- Мужчины – 142926 – 36,3%
- **Женщины – 251223 – 63,7%**



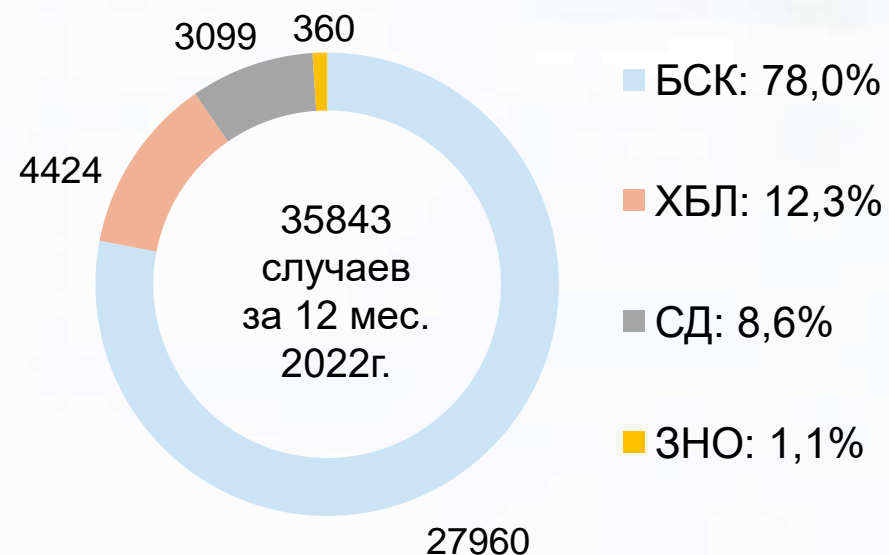
СТРУКТУРА ПО ГРУППАМ ЗДОРОВЬЯ

- 17,9 % - I группа здоровья
- 12,6 % - II группа здоровья
- **60,3 % - IIIa группа здоровья**
- 9,2 % - IIIб группа здоровья



СЕЛЬСКОЕ / ГОРОДСКОЕ

8,9% **91,1%**



ДИСПАНСЕРИЗАЦИЯ 5 МЕС. 2023 Г.

- План **ДОГВН 951179 чел.**
- Факт исполнения за 5 мес. – **259496 (27,3%)** по ф.131/о
- Оплачено – **255177 (26,8%)** – 5 мес. 2023 г. РФ – 20,8%
- **Углубленная диспансеризация** – план **170727 чел.**,
- оплачено - 74318 чел. (43,5%)
- **Охват профилактическими мероприятиями (ПМО+ДОГВН) – 27,9%**



62 медицинские
организации



22 мобильные
бригады

За 5 мес. 2023г. выявлено **35120** случаев
новых заболеваний, из них ХНИЗ **13893**:

- БСК – 10596 (76,3%), ХБЛ – 2020 (14,5%),
- подозрений на СД – 1088 (7,8%),
- ЗНО – 189 (1,4%).



СТРУКТУРА ПО ВОЗРАСТУ

- 18-39 лет – 41686 чел. – 16,1 %
- 40-59 лет – 94625 чел. – 36,5 %
- **старше 60 лет – 123185 чел. – 47,4 %**



СТРУКТУРА ПО ПОЛУ

- Мужчины – 100437 – 38,7%
- **Женщины – 159059 – 61,3%**



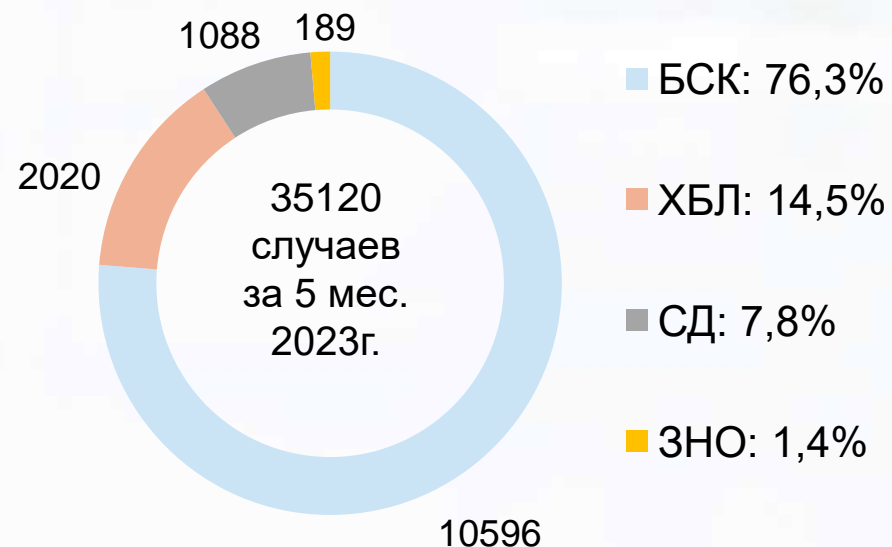
СТРУКТУРА ПО ГРУППАМ ЗДОРОВЬЯ

- 18,5 % - I группа здоровья
- 13,4 % - II группа здоровья
- **59,2 % - IIIa группа здоровья**
- 8,9 % - IIIб группа здоровья



СЕЛЬСКОЕ / ГОРОДСКОЕ

8,6% **91,4%**

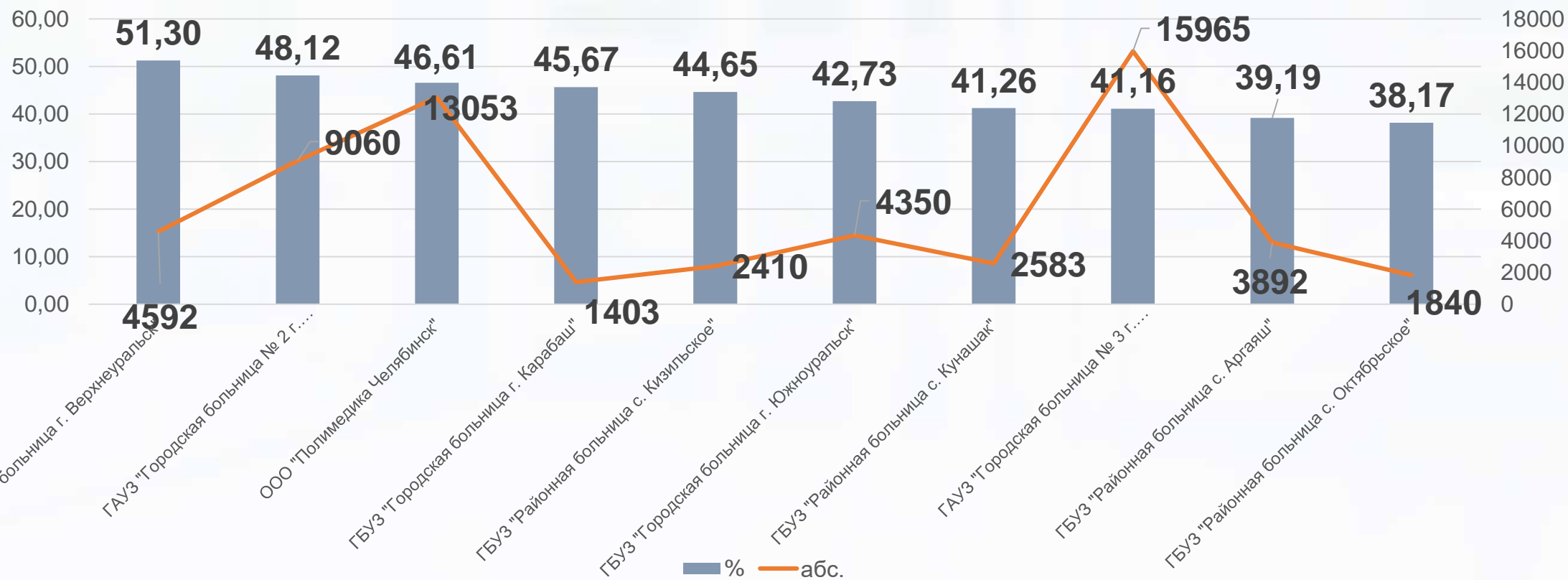


ДИСПАНСЕРИЗАЦИЯ:

ВЫПОЛНЕНИЕ ПЛАНА, 5 МЕСЯЦЕВ 2023 г.



План выполнения:
5 месяцев – 26,8%

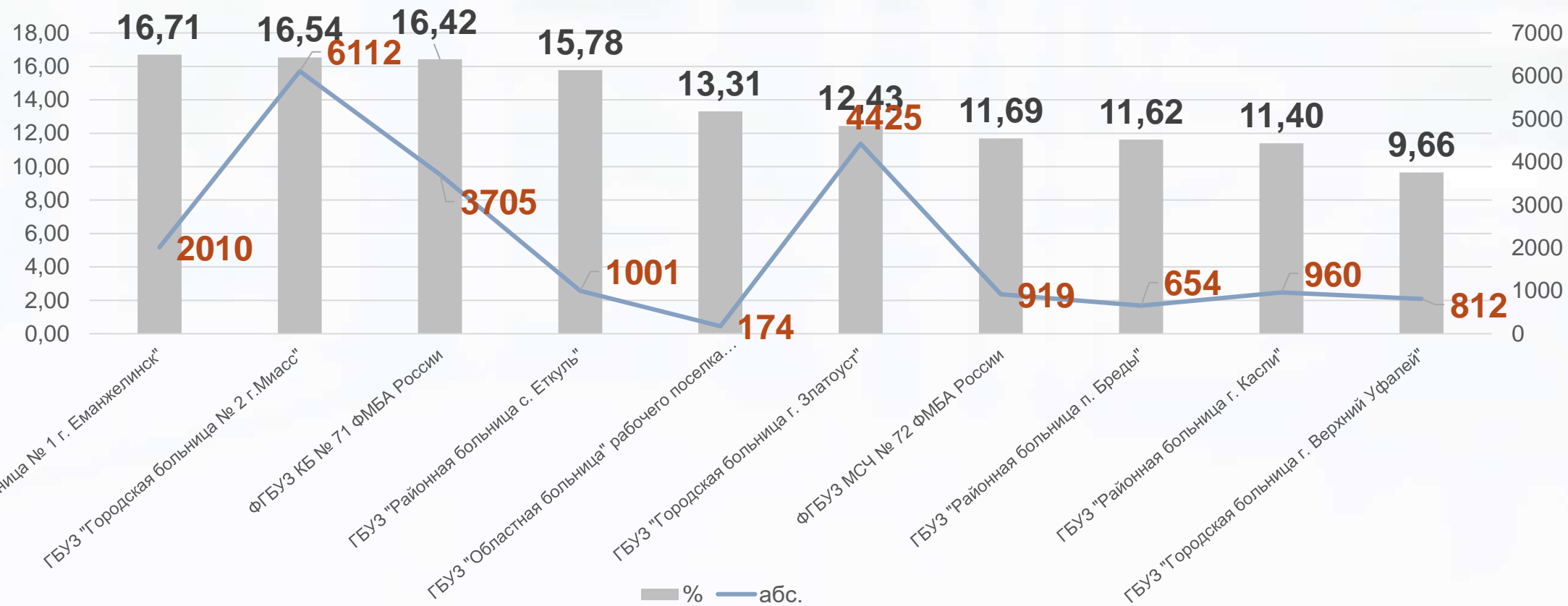


ДИСПАНСЕРИЗАЦИЯ:



План выполнения:
5 месяцев – 26,8%

ВЫПОЛНЕНИЕ ПЛАНА, 12 МЕСЯЦЕВ 2022 г.



ФАКТОРЫ РИСКА



РОССИЙСКАЯ ФЕДЕРАЦИЯ

2022 г.:

- 20,4 % - повышенное артериальное давление
- 24 % - нерациональное питание
- 18,6 % - низкая физическая активность
- 18,2 % - ожирение
- 15,4 % - повышенное содержание холестерина в крови
- 9,6 % - курение
- 4,31 % - повышенное содержание глюкозы в крови



ЧЕЛЯБИНСКАЯ ОБЛАСТЬ

5 месяцев 2023 г.:

- 32,7 % - избыточная масса тела + ожирение
- 24,1 % - нерациональное питание
- 16,5 % - низкая физическая активность
- 14,0 % - повышенное содержание холестерина в крови
- 11,5 % - высокий и очень высокий ССР
- 7,5 % - курение
- 5,3 % - повышенное содержание глюкозы в крови

ФАКТОРЫ РИСКА ПО МО



НЕРАЦИОНАЛЬНОЕ ПИТАНИЕ

ГБУЗ ГБ № 2 Г. КОРКИНО	88,3 %
ГБУЗ РБ С. ВАРНА	81 %
ГАУЗ ГKB № 2	68,3 %
ГБУЗ ГБ Г. КАРАБАШ	56,5 %
ГАУЗ ГКП № 8	53,1 %

Челябинская область – 24,7 %



НИЗКАЯ ФИЗ. АКТИВНОСТЬ

ГБУЗ ГБ Г. КАРАБАШ	63,1 %
ГАУЗ ГБ № 3 Г. МИАСС	49,9 %
ГАУЗ ГKB № 11	41,9 %
ГАУЗ ГКП № 8	41,2 %
ГБУЗ РБ Г. ПЛАСТ	37,4 %

Челябинская область – 17,3 %



КУРЕНИЕ

ГБУЗ РБ Г. КУСА	36,6 %
ГБУЗ ГБ Г. В. УФАЛЕЙ	27,4 %
ГБУЗ РБ Г. САТКА	25,1 %
ГАУЗ ГKB № 11	20,8 %
ГБУЗ ГБ № 2 Г. КОРКИНО	19,3 %

Челябинская область – 7,9 %

ФАКТОРЫ РИСКА ПО МО



УПОТРЕБЛЕНИЕ АЛКОГОЛЯ

ФГБУЗ "КБ № 71 ФМБА" (Озерский ГО)	10,9 5
ГАУЗ ГKB № 11	7,8 %
ГБУЗ РБ Г. САТКА	5,3 %
ГБУЗ РБ С. АРГАЯШ	3,6 %
ГБУЗ ГБ № 2 Г. КОРКИНО	3,5 %

Челябинская область – 0,9 %



ОЖИРЕНИЕ + ИЗБ, МАССА ТЕЛА

ГБУЗ РБ С. ВАРНА	93,6 %
ГБУЗ ГБ № 1 Г. КОРКИНО	86,3 %
ЧУЗ "Поликлиника "РЖД- Медицина" Г. Карталы"	80,1 %
ГАУЗ ГKB № 11	75,1 %
ГБУЗ КАРТАЛИНСКАЯ ГБ	73,3 %

Челябинская область – 33,9%



ВЫСОКИЙ ИЛИ ОЧ. ВЫСОКИЙ ССР

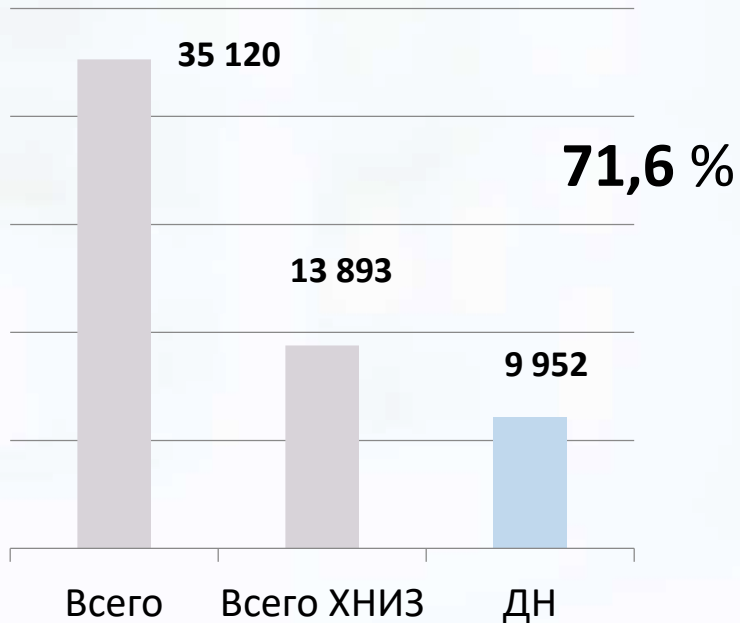
ГБУЗ РБ Г. САТКА	19,4 %
ГБУЗ ОБ Г. ТРОИЦК	17,3 %
ГАУЗ ГКП № 8	17,2 %
ГАУЗ ГKB № 9	15,8 %
ЧУЗ "Поликлиника "РЖД- Медицина" Г. Карталы"	13,5 %

Челябинская область – 11,8 %

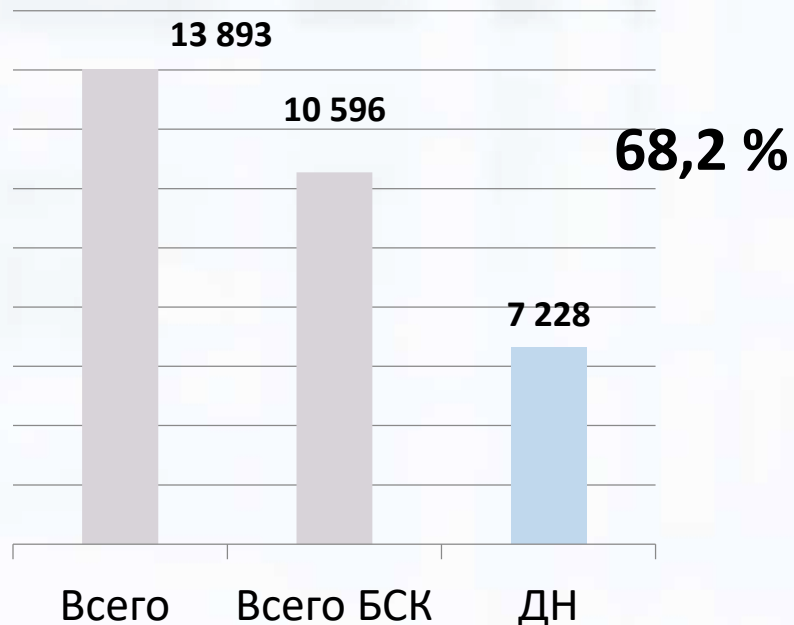
ВПЕРВЫЕ ВЫЯВЛЕННЫЕ ХНИЗ (ДОГВН) И ДИСПАНСЕРНОЕ НАБЛЮДЕНИЕ за 5 мес. 2023 г.



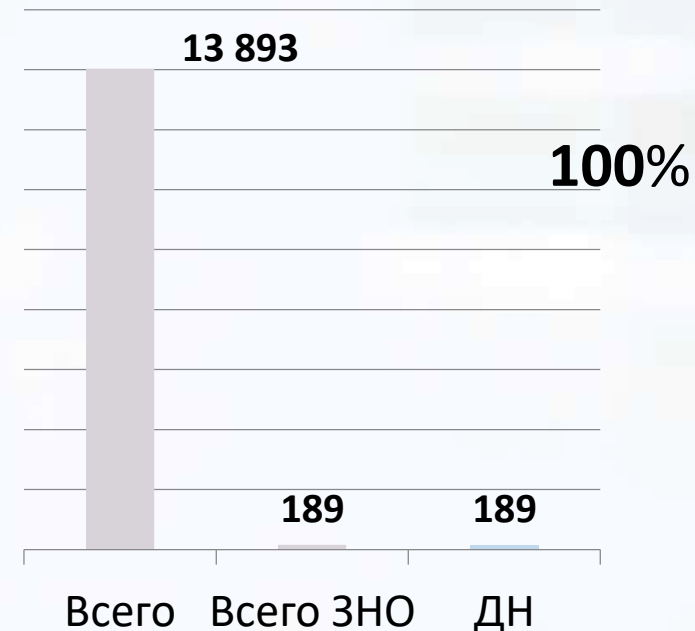
ДАННЫЕ ОТЧЕТНО-СТАТИСТИЧЕСКОЙ ФОРМЫ №131 (ЗА 5 МЕС. 2023 Г.)
ВСЕГО ХНИЗ



ДАННЫЕ ОТЧЕТНО-СТАТИСТИЧЕСКОЙ ФОРМЫ №131 (ЗА 5 МЕС. 2023 Г.)
БСК



ДАННЫЕ ОТЧЕТНО-СТАТИСТИЧЕСКОЙ ФОРМЫ №131 (за 5 МЕС. 2023 Г.)
ЗНО

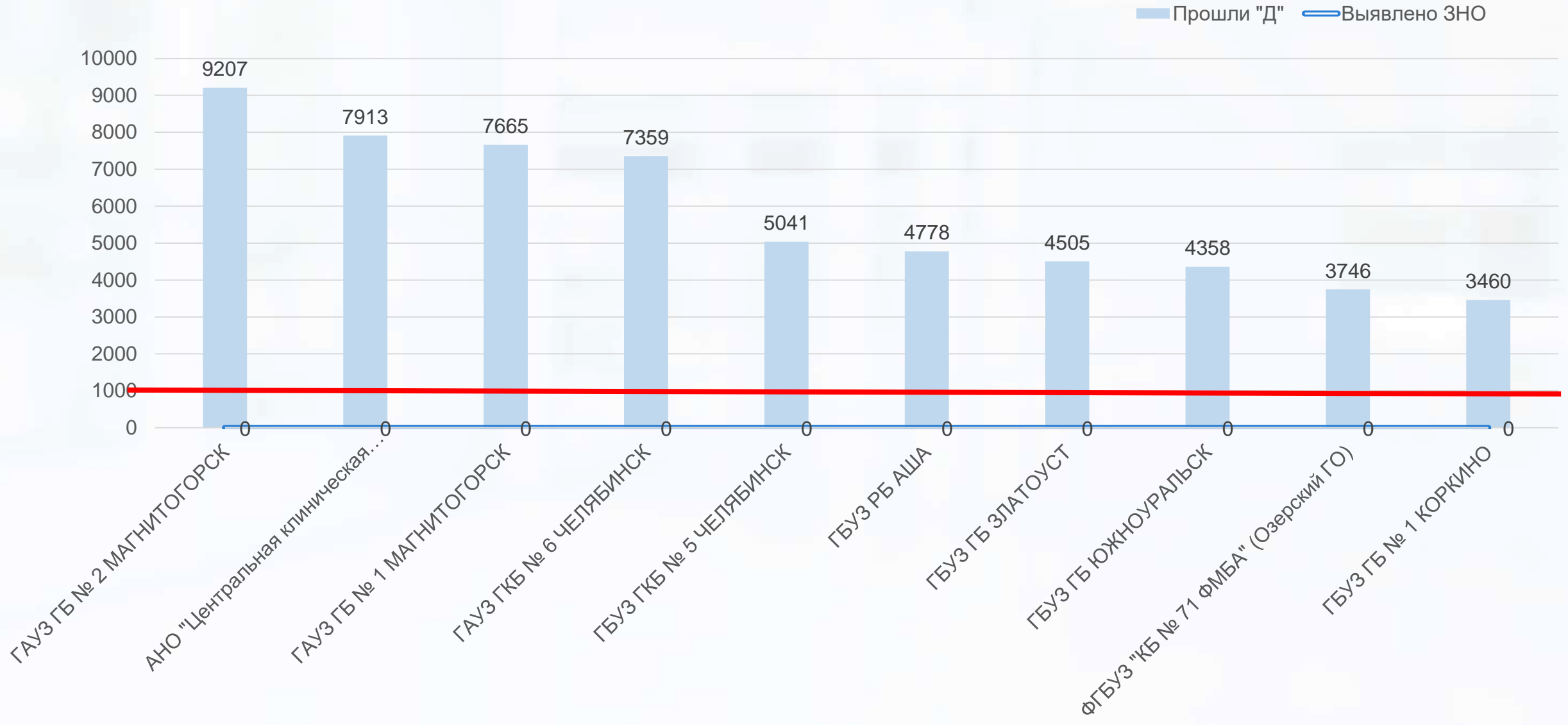


■ впервые выявлено заболеваний

■ взято на диспансерный учет

Необходимо обеспечить не менее 100% взятие на учет!

ВЫЯВЛЕНО: «0» ЗНО за 5 месяцев у 30 МО (5 месяцев)



Выявлено БСК впервые (5 месяцев 2023 г.)

Медицинская организация	Прошли ДОГВН	БСК	% от прошедших ДОГВН
АНО ЦКМСЧ	7913	8	0,1
ГБУЗ «Районная больница с. Долгодеревенское»	5154	5	0,1
ГАУЗ ГKB № 2	3638	4	0,1
ЧУЗ «Поликлиника «РЖД-Медицина» г. Карталы»	873	0	0,0
ФГБУЗ «КБ № 71 ФМБА» (Озерский ГО)	3746	0	0,0
ФГБУЗ «МСЧ № 72 ФМБА» (Трехгорный ГО)	1358	0	0,0
ФГБУЗ «ЦМСЧ № 15 ФМБА» (Снежинский ГО)	0	0	0,0
ФГБУЗ «МСЧ № 162 ФМБА» (Усть-Катавский ГО)	0	0	0,0
ЧО	259 496	10 596	4,1

Взятие с БСК на ДН (5 месяцев 2023 г.)

Медицинская организация

Медицинская организация	с впервые в жизни установленным диагнозом	% взятия на Д учет с впервые в жизни установленным диагнозом
ФГБУЗ «КБ № 71 ФМБА» (Озерский ГО)	0	0,0
ФГБУЗ «МСЧ № 72 ФМБА» (Трехгорный ГО)	0	0,0
ФГБУЗ «ЦМСЧ № 15 ФМБА» (Снежинский ГО)	0	0,0
ФГБУЗ «МСЧ № 162 ФМБА» (Усть-Катавский ГО)	0	0,0
ЧУЗ «РЖД-Медицина» г. Карталы»	0	0,0
ГБУЗ «Городская больница г. В. Уфалей»	5	0,0
ГБУЗ «Районная больница с. Агаповка»	1276	0,2
ГБУЗ «Районная больница с. Кунашак»	1498	0,5
ЧО	10596	68,2

ОНКОСКРИНИНГИ ДОГВН 5 мес. 2023 г.

Усть-Катавский ГО, Снежинский ГО
не заполнена ф. 131/о

 **ММГ: 94,5 %**

Наименование	Подлежа ло	Факт	%
ГБУЗ «Карталинская городская больница»	330	0	0
ГБУЗ «Районная больница с. Еткуль»	178	0	0
ГАУЗ «Городская больница № 3 г. Миасс»	211	66	31,3
ГБУЗ «Районная больница п. Бреды»	175	73	41,8
ГБУЗ «Районная больница с. Аргаяш»	838	362	43,2

 **ФОГ: 122,6 %**

Наименование	Подлежал о	Факт	%
ГБУЗ «Районная больница с. Фершампенуаз»	632	130	20,6
ГБУЗ «Районная больница с. Еткуль»	522	231	44,3
ГАУЗ «Городская больница № 1 г. Магнитогорск»	3833	1905	49,7
ГБУЗ «Карталинская городская больница»	800	464	58

 **ЦИТОЛОГИЯ: 230,3 %**

ОНКОСКРИНИНГИ:



PSA: **118,3 %**

Наименование	Подлежало	Факт	%
ГАУЗ «Городская больница № 2 г. Магнитогорск»	531	192	36,2
АНО ЦКМСЧ	750	366	48,8
ГБУЗ ГKB № 5	198	107	54,1
ГАУЗ ГKB № 2	65	36	55,4
ГБУЗ «Районная больница с. Чесма»	25	14	56,9



КАЛ НА
СКРЫТУЮ
КРОВЬ:
88,2%

Наименование	Подлежало	Факт	%
ГБУЗ «Районная больница с. Миасское»	1690	633	37,5
ГБУЗ ГKB № 5	3216	1461	45,4
ГАУЗ ГKB № 6	4242	1964	46,3
ФГБУЗ «МСЧ № 72 ФМБА» (Трехгорный ГО)	960	528	55
ГБУЗ «Районная больница с. Долгодеревенское»	2553	1404	55



УГЛУБЛЕННАЯ ДИСПАНСЕРИЗАЦИЯ

48,2%

2022 г:
из **154 635** человек
74 477 направлено
на диспансерное
наблюдение

43,5%

5 мес. 2023 г:
из **74 318** человек
61 546 направлено
на диспансерное
наблюдение

В 2022 году:

- План – **160 433 человек**,
- Оплачено – **154 635 человек (96,4%)**

В 2023 году:

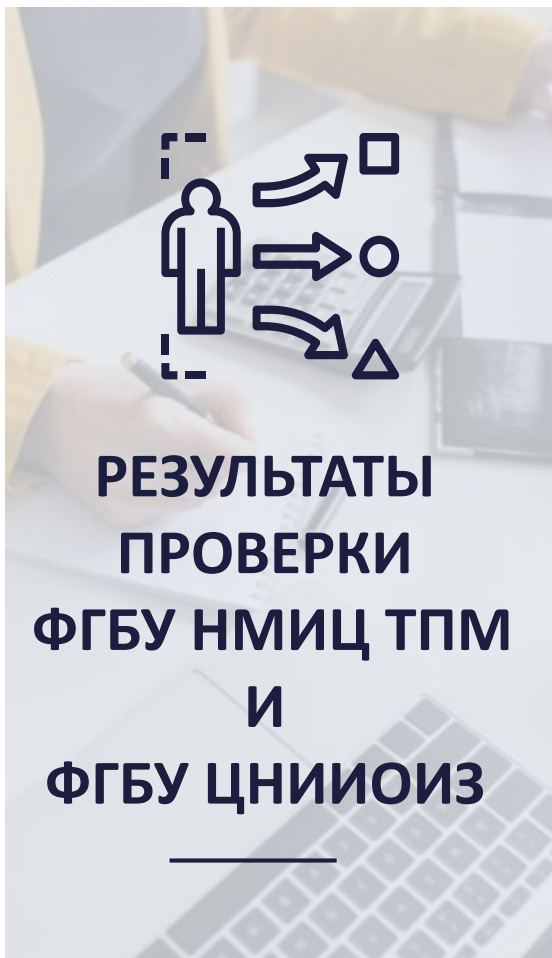
- План – **170 727 человек**,
- Оплачено (5 мес.) – **74 318 человек (43,5%)**

ГРУППЫ ПРИОРИТИЗАЦИИ 2022 г.

- 1 группа 88 664 чел. – 57,3 %
- 2 группа 29 247 – 18,9 %
- Иные группы – 36 724 - 23,7 %

5 мес. 2023 г.

- 1 группа 5 466 – 7,4 %
- 2 группа 68 852 – 92,6 %
- Иные группы - 0



ПЕРИОД: 14.06.2023- 23.06.2023



не соответствие требованиям порядков оказания медицинской помощи, утвержденных Приказом Министерства здравоохранения и социального развития РФ от 15 мая 2012 г. № 543н «Об утверждении Положения об организации оказания первичной медико-санитарной помощи взрослому населению», Приказом Министерства здравоохранения РФ от 15 ноября 2012 г. № 923н «Об утверждении Порядка оказания медицинской помощи взрослому населению по профилю «терапия», Приказом Министерства здравоохранения РФ от 29.10.2020 г. № 1177н «Об утверждении Порядка организации и осуществления профилактики неинфекционных заболеваний и проведения мероприятий по формированию здорового образа жизни в медицинских организациях»



низкий уровень работы с приоритетными группами пациентов



качество онкоскринингов: «двойное» прочтение, окраска по Папаниколау, кал на скрытую кровь. Приемственность. Соответствие данных в 131 форме



низкий процент выявляемых ЗНО, БСК, низкий процент диспансерного наблюдения пациентов с ХНИЗ



ДОГВН. ОХВАТ ПРИКРЕПЛЕННОГО НАСЕЛЕНИЯ

>20%

- ГАУЗ «Городская больница № 3 г. Магнитогорск»
- ГАУЗ «ОКБ № 3»
- ГАУЗ ОТКЗ «ГКБ № 1 г. Челябинск»
- ГБУЗ «ГКП № 5 г. Челябинск»
- ГАУЗ «ГКБ № 2 г. Челябинск»
- ГБУЗ «ОКБ № 2»
- АНО «ЦКМСЧ»



62

медицинские организации

>15%

- ГАУЗ ОЗП «ГКБ № 8 г. Челябинск»
- ГБУЗ «ГКБ № 5 г. Челябинск»
- ФГБУЗ КБ № 71 ФМБА России
- ГБУЗ «ГБ № 1 г. Копейск»
- ГАУЗ «Городская больница № 1 им. Г.И. Дробышева г. Магнитогорск»



15

медицинских организаций

55%

<15%

- ГБУЗ «Городская больница г. Златоуст»
- ГАУЗ «ГКБ № 6 г. Челябинск»
- ГАУЗ «ГБ № 2 г. Миасс»



ДОЛЯ ОХВАТА ГРАЖДАН, ОБРАТИВШИХСЯ ЗА МЕДИЦИНСКОЙ ПОМОЩЬЮ

Муниципальные образования	% выполнения плана ДОГВН+ПМО (оплата январь-май)	% охваченных граждан обратившихся за медицинской помощью (ПСМП, НМП) профилактическими осмотрами
ГБУЗ "Районная больница г. Касли"	9,9	11,9
ГБУЗ "Районная больница п. Бреды"	10,4	10,0
ГБУЗ «Областная больница» рабочего поселка Локомотивный	12,8	19,5
ФГБУЗ МСЧ № 72 ФМБА России	12,8	9,5
ГБУЗ "Городская больница г. Златоуст"	14,5	13,4
ГБУЗ "Городская больница № 3 г. Коркино"	15,9	13,0
ГАУЗ ОЗП "ГКБ № 8 г. Челябинск"	16,4	15,1
ГБУЗ "Областная больница г. Троицк"	16,9	17,2
ГБУЗ "Районная больница г. Еманжелинск"	16,9	16,1
ГАУЗ "ГБ № 2 г. Миасс"	16,9	15,4



ООО «АльфаСтрахование-ОМС» проведен опрос застрахованных лиц, не прошедших диспансеризацию из числа оповещенных за I кв. 2023 г.



ПРИЧИНЫ ОТКАЗА:

	2022 г.	1 кв. 2023 г.
Отсутствие времени	29,7 %	30,5 %
Прохождение профилактических осмотров на предприятии	32,7 %	37,3 %
Не устраивает малый объём исследований	15,3 %	14,3 %
Не могу по состоянию здоровья	4,1 %	2,3 %
В больницу не хожу	2,3 %	2,2 %
Не устраивает график работы МО	3,2 %	2,1 %
Работодатель не приветствует уход с работы, не отпускают с работы	1,5 %	0,8 %



РЕЗУЛЬТАТЫ СОЦ. ОПРОСА ПО ПРОХОЖДЕНИЮ ДИСПАНСЕРИЗАЦИИ

45%

застрахованных лиц планируют пройти профилактические мероприятия до конца 2023 г.

Алгоритм привлечения работодателей для проведения профосмотров и диспансеризации

Количество программ



Алгоритм:

- Проведение диспансеризации
- Анализ состояния здоровья
- Проведение семинаров
- Разработка корпоративных программ



Правительство
Челябинской области

01



Центр общественного здоровья
и мед. профилактики

02



Администрация муниципального
образования

03

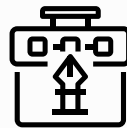


Работодатели
бюджетной сферы



Работодатели
внебюджетной сферы

ПРОВЕДЕНИЕ ОБУЧАЮЩИХ СЕМИНАРОВ, март – июнь 2023 г.



22 МО

- Магнитогорский ГО
- Кыштымский ГО
- Троицкий МР
- Златоустовский ГО
- Верхнеуфалейский ГО
- Южноуральский ГО
- Коркинский МР
- Копейский ГО
- Миасский ГО
- Карталинский МР
- Варненский МР
- Карабашский ГО
- Чесменский МР
- Нагайбакский МР
- Саткинский МР
- Каслинский МР
- Локомотивный ГО
- Красноармейский МР
- Увельский МР
- Уйский МР
- Чебаркульский ГО
- Чебаркульский МР

ПЛАНИРУЕМЫЕ

- Кизильский МР
- Брединский МР
- Еманжелинский МР
- Кунашакский МР
- Верхнеуральский МР
- Агаповский МР



МЕРОПРИЯТИЯ ПО УВЕЛИЧЕНИЮ ОХВАТА НАСЕЛЕНИЯ ЧЕЛЯБИНСКОЙ ОБЛАСТИ ДИСПАНСЕРИЗАЦИЕЙ И УГЛУБЛЕННОЙ ДИСПАНСЕРИЗАЦИЕЙ



Актуализация (совместно с ТФОМС) **списков лиц**, подлежащих ПМО и ДОГВН, в том числе не посещавших медицинские организации в течение 2 лет и более. Для привлечения лиц, не посещавших медицинские организации в течение 2 лет и более, с учётом групп приоритизации.



Индикативный показатель по охвату диспансеризацией рекомендован к включению в муниципальные программы и повестки Координационных советов, в корпоративные программы.



Работа со страховыми организациями по привлечению населения к ДОГВН.



Информационно-коммуникационная кампания по привлечению населения к прохождению диспансеризации проводится на основе опроса населения о причинах нежелания проходить диспансеризацию.



Еженедельный разбор данных оперативного мониторинга и данных мониторинга **платформы Visiolodgy** по ДОГВН и УД с докладом на ВКС МЗ ЧО с размещением на сайте ГБУЗ «ЧОЦОЗ МП» рейтинга МО по охвату населения ДОГВН и УД.



Ежемесячный анализ мониторинга 131/о формы в АИС «Барс» с разбором результатов анализа на совещаниях с руководителями МО ЧО, коллегиях МЗ ЧО с контролем частоты онкоскринингов, впервые выявленных пациентов с БСК и ЗНО и их своевременного направления на диспансерное наблюдение.



С 20 марта 2023 г. начат проект «Кураторы» с целью увеличения доли граждан, преимущественно трудоспособного сельского населения (15 муниципалитетов). В рамках проекта осуществляется доставка граждан транспортом муниципалитета на ДОГВН/УД в поликлиники Челябинского, Магнитогорского, Чебаркульского ГО. Проект находится на личном контроле Первого заместителя Губернатора.

Не соответствие Порядку организации и осуществления профилактики неинфекционных заболеваний и проведения мероприятий по формированию здорового образа жизни в медицинских организациях

ПРИКРЕПЛЕННОЕ НАСЕЛЕНИЕ:



- < 20 тысяч: кабинет профилактики
- > 20 тысяч: отделение профилактики

-
- ГБУЗ «РБ г. Верхнеуральск»
 - ГБУЗ «ГБ г. Верхний Уфалей»
 - ГБУЗ «ГБ № 1 г. Еманжелинск»
 - ГБУЗ «РБ г. Касли»
 - ГБУЗ «РБ г. Катав-Ивановск»

- ГБУЗ «ГБ № 3 г. Копейск»
- ГБУЗ «РБ с. Миасское»
- ГБУЗ «РБ п. Увельский»
- ГБУЗ «ГБ г. Южноуральск»



БЛАГОДАРЮ ЗА ВНИМАНИЕ



сайт: <http://chostp.ru>
почта: chostp@yandex.ru

тел: 729-22-14
89658598108 Агеева Ольга Викторовна