

# МИНИСТЕРСТВО ЗДРАВООХРАНЕНИЯ ЧЕЛЯБИНСКОЙ ОБЛАСТИ



**ДИСПАНСЕРИЗАЦИЯ – 2019 ГОД**



# ДИСПАНСЕРИЗАЦИЯ – 2019 ГОД

Годовой план – 552 948 чел.

Факт выполнения на 05.09.2019 г. – **302 129 чел. (54,6%)**

План выполнения на 05.09.2019 г. – **382 810 чел. (69,2%)**

Еженедельный прирост **7 300чел. (1,3%)**



# ДИСПАНСЕРИЗАЦИЯ – 2019 ГОД

## Лидеры по выполнению плана

Челябинская область	54,6%
Кыштымский ГО	82,0
Магнитогорск ГБ2	78,2
Чебаркульский ГО	77,4
Куса РБ	76,3
Магнитогорск ГБ3	72,5



# ДИСПАНСЕРИЗАЦИЯ – 2019 ГОД

## Низкий % выполнения (<40%)

Челябинская область	54,6%
Златоустовский ГО	39,0
Чесменский МР	37,3
Магнитогорск ГБ1	36,0
Каслинский МР	35,9
Миасс ГБ1	34,4
Катав-Ивановский МР	34,3
Трехгорный ГО	32,9
Снежинский ГО	32,5
Златоуст ДКБ	28,7
Верхнеуфалейский ГО	27,6
Агаповский МР	0,9



# ДИСПАНСЕРИЗАЦИЯ – 2019 ГОД

## Лидеры по переводу на 2 этап (>35%)

	1 этап	2 этап	%
Челябинская область	302 129	69 502	23,00
Карабашский ГО	716	307	42,88
Кунашакский МР	2 326	950	40,84
Красноармейский МР	4 176	1 703	40,78
Еткульский МР	1 708	675	39,52



# ДИСПАНСЕРИЗАЦИЯ – 2019 ГОД

## Низкий% перевода на 2 этап (<10%)

МО	%
Златоуст ДКБ	3,40
Каслинский МР	4,91
Троицкий МР	4,95
Карталы ДКБ	5,77
Миасс ГБЗ	6,68
ГБУЗ ОКБ 3	7,22
Усть-Катавский ГО	8,56
Миасс ГБ1	9,07



# ДИСПАНСЕРИЗАЦИЯ – 2019 ГОД

**Не предоставили сведения:**

**Агаповский МР**

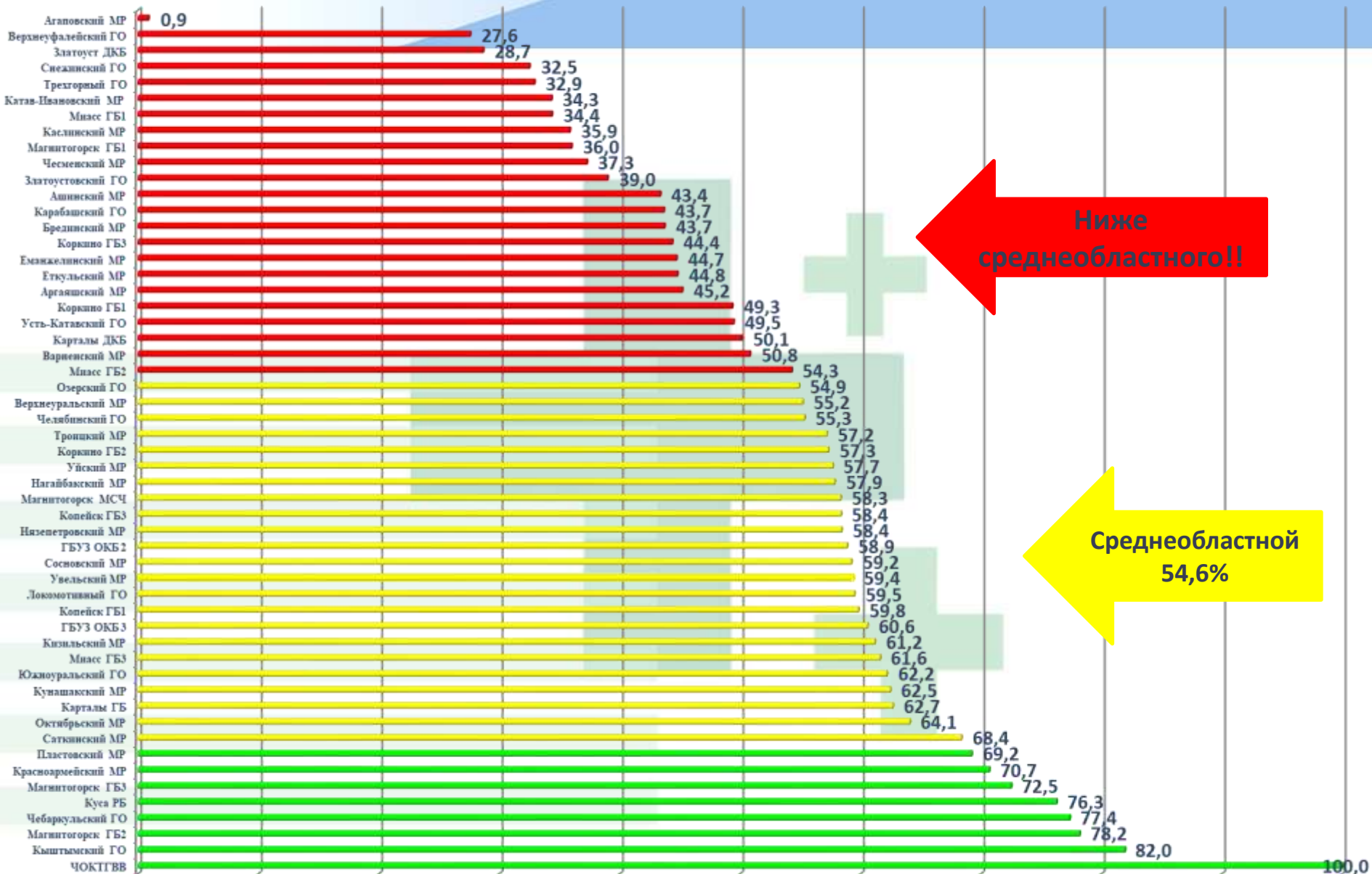
**Верхнеуфалейский ГО**

**Еманжелинский МР**

**Снежинский ГО**

**Южноуральский ГО**

# ДИСПАНСЕРИЗАЦИЯ – 2019 ГОД. РЕЙТИНГ



Ниже  
среднеобластного!!

Среднеобластной  
54,6%





# ПРОФИЛАКТИЧЕСКИЙ ОСМОТР – 2019 Г.

Годовой план – 211 662 чел.

Факт выполнения на 04.09.2019 г. – **103 928 чел. (49,1%)**

Еженедельный прирост – **1 231 чел. (0,6%)**



# ПРОФИЛАКТИЧЕСКИЙ ОСМОТР – 2019 ГОД

## Лидеры по выполнению плана

Челябинская область	49,1%
Кизильский МР	88,5
Троицкий МР	72,7
Локомотивный ГО	72,5
Катав-Ивановский МР	69,2
Красноармейский МР	65,6

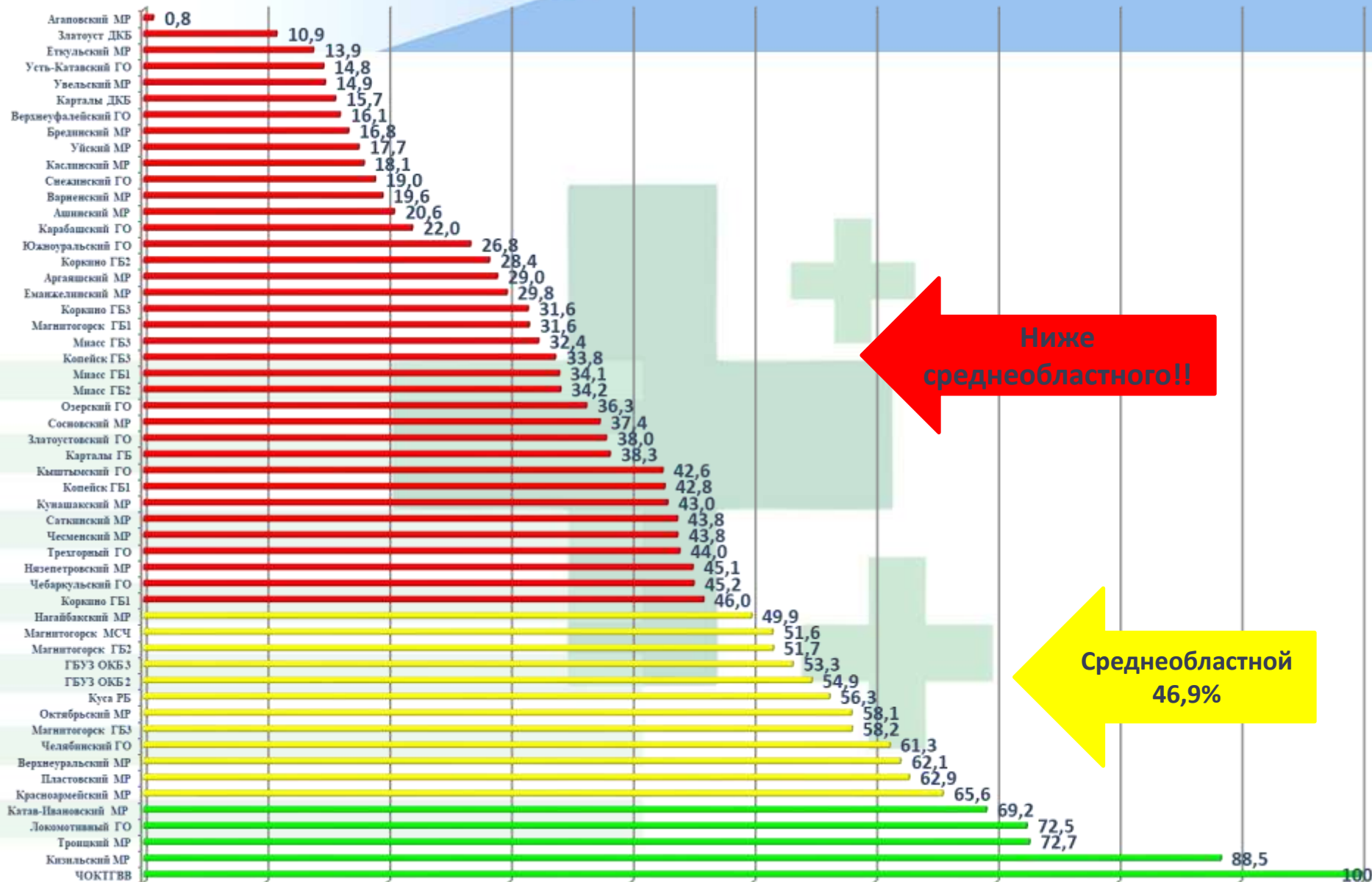



# ПРОФИЛАКТИЧЕСКИЙ ОСМОТР – 2019 ГОД

## Низкий % выполнения (<30%)

МО	%	МО	%
Еманжелинский МР	29,8	Уйский МР	17,7
Аргаяшский МР	29,0	Брединский МР	16,8
Коркино ГБЗ	28,4	Верхнеуфалейский ГО	16,1
Южноуральский ГО	26,8	Карталы ДКБ	15,7
Карабашский ГО	22,0	Увельский МР	14,9
Ашинский МР	20,6	Усть-Катавский ГО	14,8
Варненский МР	19,6	Еткульский МР	13,9
Снежинский ГО	19,0	Златоуст ДКБ	10,9
Каслинский МР	18,1	Агаповский МР	0,8

# ПРОФОСМОТР – 2019 ГОД. РЕЙТИНГ





# Рентгено-флюорографические обследования в Челябинской области

## Лидеры

Муниципальное образование	Население	Подлежат обследованию	Факт выполнения, абс.	Факт выполнения, %
Локомотивный ГО	6 557	6557	4508	68,8%
Красноармейский МР	32 218	32218	21846	67,8%
Саткинский МР	63 091	63091	40507	64,2%
Брединский МР	19 157	19157	11972	62,5%
Чебаркульский ГО	32 265	32265	19678	61,0%
<b>Челябинская область</b>	<b>2 608 775</b>	<b>2608775</b>	<b>1429557</b>	<b>54,8%</b>





# Рентгено-флюорографические обследования в Челябинской области

## Низкий % выполнения

Муниципальное образование	Население	Подлежат обследованию	Факт выполнения, абс.	Факт выполнения, %
Миасский ГО	130 310	130310	58325	44,8%
Южноуральский ГО	29 795	29795	13226	44,4%
Уйский МР	18 143	18143	7611	42,0%
Троицкий ГО	57 044	57044	23805	41,7%
Сосновский МР	55 420	55420	11209	20,2%
<b>Челябинская область</b>	<b>2 608 775</b>	<b>2608775</b>	<b>1429557</b>	<b>54,8%</b>

**Не предоставили сведения:  
Нагайбакский МР, Усть-Катавский ГО.**



**БЛАГОДАРЮ ЗА ВНИМАНИЕ!**