

# МИНИСТЕРСТВО ЗДРАВООХРАНЕНИЯ ЧЕЛЯБИНСКОЙ ОБЛАСТИ



**ДИСПАНСЕРИЗАЦИЯ – 2019 ГОД**



# ДИСПАНСЕРИЗАЦИЯ – 2019 ГОД

Годовой план – 569 384 чел.

Факт выполнения на 01.08.2019 г. – **265 399 чел. (46,6%)**

План выполнения на 01.08.2019 г. – **350 390 чел. (61,5%)**

Еженедельный прирост **9 110 чел. (1,6%)**



# ДИСПАНСЕРИЗАЦИЯ – 2019 ГОД

## Лидеры по выполнению плана

|                     |       |
|---------------------|-------|
| Челябинская область | 46,6% |
| Кыштымский ГО       | 75,3  |
| Чебаркульский ГО    | 66,1  |
| Магнитогорск ГБ2    | 65,8  |
| Магнитогорск ГБ3    | 62,0  |
| Куса РБ             | 61,2  |



# ДИСПАНСЕРИЗАЦИЯ – 2019 ГОД

## Низкий % выполнения (<35%)

|                     |       |
|---------------------|-------|
| Челябинская область | 46,6% |
| Локомотивный ГО     | 34,5  |
| Брединский МР       | 34,5  |
| Усть-Катавский ГО   | 34,2  |
| Златоустовский ГО   | 33,6  |
| Карабашский ГО      | 32,7  |
| Каслинский МР       | 31,2  |
| Чесменский МР       | 30,8  |
| Катав-Ивановский МР | 30,5  |
| Магнитогорск ГБ1    | 29,9  |
| Снежинский ГО       | 27,6  |
| Трехгорный ГО       | 26,9  |
| Златоуст ДКБ        | 24,9  |
| Миасс ГБ1           | 24,5  |
| Верхнеуфалейский ГО | 22,6  |
| Агаповский МР       | 0,8   |



# ДИСПАНСЕРИЗАЦИЯ – 2019 ГОД

## Лидеры по переводу на 2 этап (>35%)

|                     | 1 этап | 2 этап | %     |
|---------------------|--------|--------|-------|
| Челябинская область | 265399 | 57186  | 21,55 |
| Карабашский ГО      | 621    | 271    | 43,64 |
| Красноармейский МР  | 3 752  | 1 409  | 37,55 |
| Кунашакский МР      | 2 031  | 752    | 37,03 |
| Катав-Ивановский МР | 1 510  | 544    | 36,03 |
| Еткульский МР       | 1 594  | 574    | 36,01 |



# ДИСПАНСЕРИЗАЦИЯ – 2019 ГОД

## Низкий% перевода на 2 этап (<10%)

| МО                | %    |
|-------------------|------|
| Сосновский МР     | 9,94 |
| Миасс ГБ1         | 8,39 |
| Миасс ГБ3         | 7,83 |
| Усть-Катавский ГО | 6,97 |
| Коркино ГБ3       | 6,77 |
| Карталы ДКБ       | 4,92 |
| Троицкий МР       | 3,88 |
| Каслинский МР     | 3,54 |
| ГБУЗ ОКБ 3        | 3,14 |
| Златоуст ДКБ      | 2,28 |



# ДИСПАНСЕРИЗАЦИЯ – 2019 ГОД

Сведения по оплаченным случаям, на 01.07.2019 г.

| Лучшие, сверка данных ЛПУ и ФОМС |                                  |   |                      |               |               |
|----------------------------------|----------------------------------|---|----------------------|---------------|---------------|
| 05.08.2019 г.                    | Прошедшие I этап диспансеризации | Число законченных случаев 1 этапа диспансеризации |                      | 01.07.2019    | Разница       |
|                                  | Всего                            | Представлено счетов к оплате                      | Из них оплачено МЗЧО | ФОМС          |               |
| <b>ВСЕГО</b>                     | <b>265 399</b>                   | <b>217 593</b>                                    | <b>201 031</b>       | <b>206767</b> | <b>-5 736</b> |
| Чебаркульский ГО                 | 7 067                            | 7 067   | 5 813                | 4948          | 865           |
| Красноармейский МР               | 3 752                            | 3 035   | 3 035                | 2605          | 430           |
| Верхнеуфалейский ГО              | 1 243                            | 1 243   | 1 243                | 878           | 365           |
| Саткинский МР                    | 7 316                            | 5 273   | 5 224                | 4965          | 259           |
| Кыштымский ГО                    | 5 050                            | 5 050   | 4 395                | 4253          | 142           |



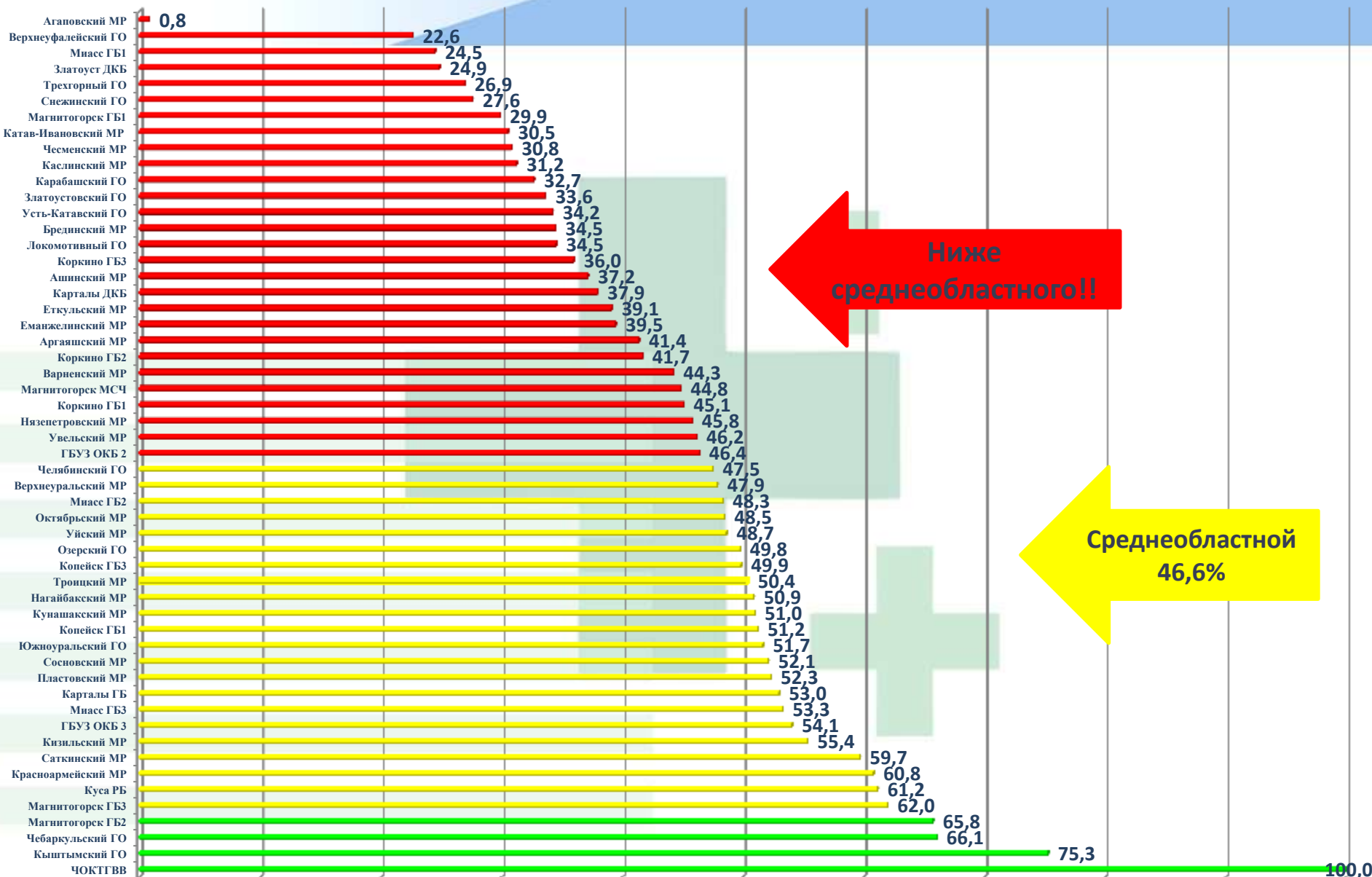
# ДИСПАНСЕРИЗАЦИЯ – 2019 ГОД

**Сведения по оплаченным случаям, на 01.07.2019 г.**

| Худшие, сверка данных ЛПУ и ТФОМС |                                  |   |                      |               |               |
|-----------------------------------|----------------------------------|---|----------------------|---------------|---------------|
| 25.07.2019 г.                     | Прошедшие I этап диспансеризации | Число законченных случаев 1 этапа диспансеризации |                      | 01.07.2019    | Разница       |
|                                   | Всего                            | Представлено счетов к оплате                      | Из них оплачено МЗЧО | ФОМС          |               |
| <b>ВСЕГО</b>                      | <b>265 399</b>                   | <b>217 593</b>                                    | <b>201 031</b>       | <b>206767</b> | <b>-5 736</b> |
| Миасс ГБ2                         | 10 405                           | 5 747   | 5 747                | 8933          | -3 186        |
| Троицкий МР                       | 6 236                            | 5 252   | 1 609                | 4005          | -2 396        |
| Южноуральский ГО                  | 3 102                            | 2 576   | 2 576                | 3029          | -453          |
| Еманжелинский МР                  | 2 947                            | 2 815   | 1 977                | 2411          | -434          |
| Кизильский МР                     | 1 939                            | 1 202   | 1 202                | 1590          | -388          |



# ДИСПАНСЕРИЗАЦИЯ – 2019 ГОД. РЕЙТИНГ





# ПРОФИЛАКТИЧЕСКИЙ ОСМОТР – 2019 Г.

Годовой план – 211 076 чел.

Факт выполнения на 01.08.2019 г. – **93698 чел. (44,4%)**

Еженедельный прирост – **4597 чел. (1,3%)**



# ПРОФИЛАКТИЧЕСКИЙ ОСМОТР – 2019 ГОД

## Лидеры по выполнению плана

|                     |       |
|---------------------|-------|
| Челябинская область | 44,4% |
| Кизильский МР       | 82,0  |
| Троицкий МР         | 73,4  |
| Катав-Ивановский МР | 67,5  |
| Красноармейский МР  | 66,3  |



# ПРОФИЛАКТИЧЕСКИЙ ОСМОТР – 2019 ГОД

## Низкий % выполнения (<20%)

| МО                  | %    |
|---------------------|------|
| Ашинский МР         | 18,2 |
| Уйский МР           | 16,1 |
| Карталы ДКБ         | 14,3 |
| Каслинский МР       | 13,6 |
| Брединский МР       | 13,4 |
| Варненский МР       | 13,3 |
| Еткульский МР       | 13,1 |
| Верхнеуфалейский ГО | 13,0 |
| Увельский МР        | 12,0 |
| Златоуст ДКБ        | 11,4 |
| Снежинский ГО       | 11,0 |
| Усть-Катавский ГО   | 10,4 |
| Карабашский ГО      | 9,9  |
| Агаповский МР       | 0,8  |



# ПРОФИЛАКТИЧЕСКИЙ ОСМОТР – 2019 ГОД

Сведения по оплаченным случаям, на 01.07.2019 г.

| Лучшие, сверка данных ЛПУ и ФОМС |               |                               |                      |              |               |
|----------------------------------|---------------|-------------------------------|----------------------|--------------|---------------|
| 01.08.2019 г.                    | Прошедшие ПМО | Число законченных случаев ПМО |                      | 01.07.2019   | Разница       |
|                                  | Всего         | Представлено счетов к оплате  | Из них оплачено МЗЧО | ФОМС         |               |
| <b>ВСЕГО</b>                     | <b>93 698</b> | <b>73 092</b>                 | <b>69 264</b>        | <b>75354</b> | <b>-6 090</b> |
| Чебаркульский ГО                 | 1 764         | 1 764                         | 1 520                | 1310         | 210           |
| Верхнеуфалейский ГО              | 266           | 266                           | 266                  | 113          | 153           |
| Кыштымский ГО                    | 1 116         | 1 116                         | 983                  | 879          | 104           |
| Нагайбакский МР                  | 588           | 556                           | 556                  | 457          | 99            |
| Красноармейский МР               | 1 522         | 1 236                         | 1 236                | 1 176        | 60            |

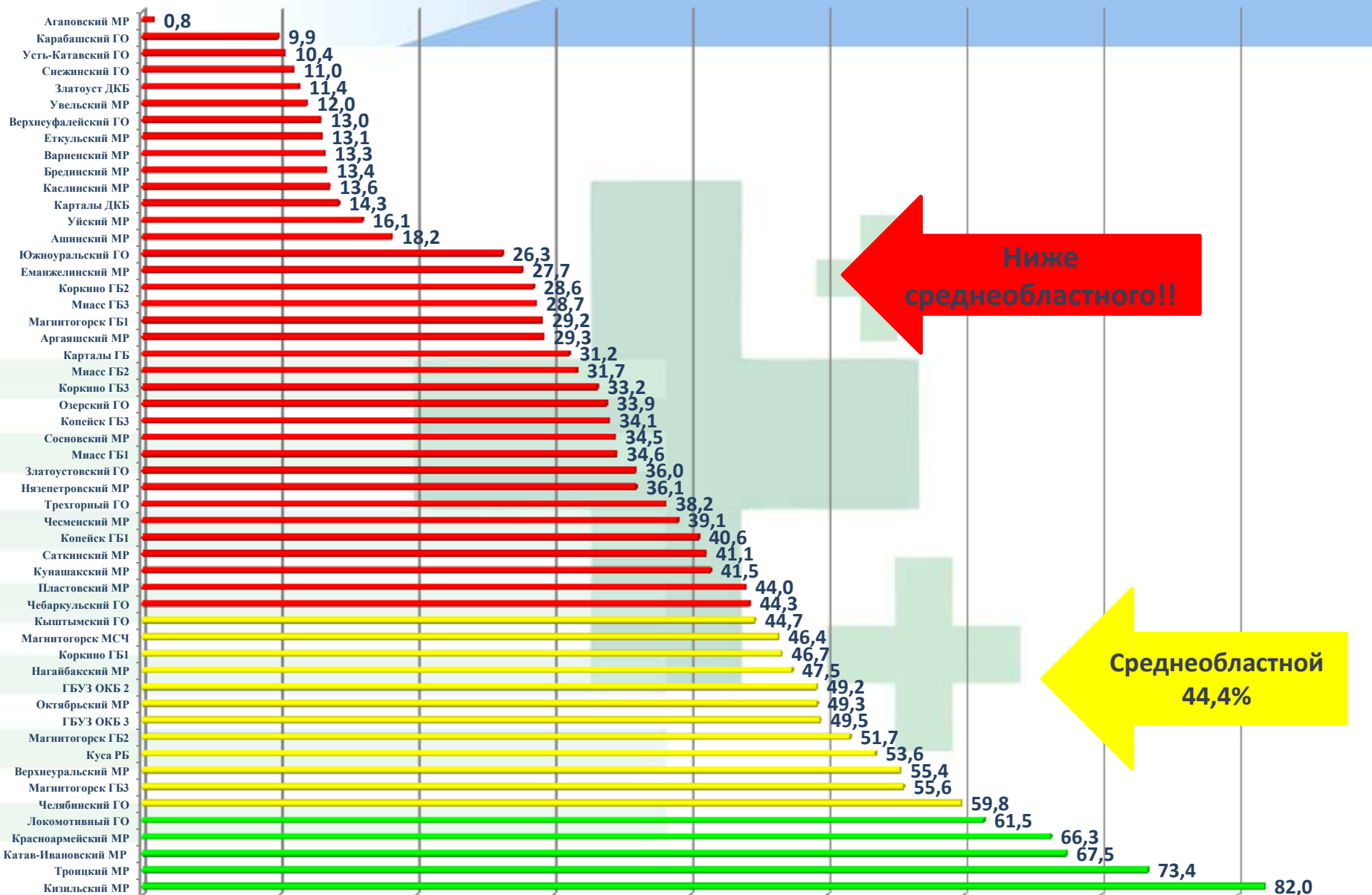


# ПРОФИЛАКТИЧЕСКИЙ ОСМОТР – 2019 ГОД

**Сведения по оплаченным случаям, на 01.07.2019 г.**


| Худшие, сверка данных ЛПУ и ТФОМС |               |                               |                      |              |               |
|-----------------------------------|---------------|-------------------------------|----------------------|--------------|---------------|
| 27.07.2019 г.                     | Прошедшие ПМО | Число законченных случаев ПМО |                      | 01.07.2019   | Разница       |
|                                   | Всего         | Представлено счетов к оплате  | Из них оплачено МЗЧО | ФОМС         |               |
| <b>ВСЕГО</b>                      | <b>93 698</b> | <b>73 092</b>                 | <b>69 264</b>        | <b>75354</b> | <b>-6 090</b> |
| Троицкий МР                       | 3 515         | 0                             | 0                    | 3417         | -3 417        |
| Миасс ГБ2                         | 2 562         | 0                             | 0                    | 1864         | -1 864        |
| Каслинский МР                     | 284           | 178                           | 175                  | 639          | -464          |
| Еманжелинский МР                  | 770           | 717                           | 328                  | 567          | -239          |
| Кизильский МР                     | 1 067         | 406                           | 406                  | 640          | -234          |

# ПРОФОСМОТР – 2019 ГОД. РЕЙТИНГ



**Ниже  
среднеобластного!!**

**Среднеобластной  
44,4%**



# Рентгено-флюорографические обследования в Челябинской области

## Лидеры

| Муниципальное образование  | Население        | Подлежат обследованию | Факт выполнения, абс. | Факт выполнения, % |
|----------------------------|------------------|-----------------------|-----------------------|--------------------|
| Локомотивный ГО            | 6 557            | 6557                  | 4001                  | 61,0%              |
| Красноармейский МР         | 32 218           | 32218                 | 19599                 | 60,8%              |
| Брединский МР              | 19 157           | 19157                 | 11143                 | 58,2%              |
| Агаповский МР              | 24 844           | 24844                 | 13270                 | 53,4%              |
| Варненский МР              | 19 102           | 19102                 | 9940                  | 52,0%              |
| <b>Челябинская область</b> | <b>2 608 775</b> | <b>2608775</b>        | <b>1222011</b>        | <b>46,8%</b>       |







# Рентгено-флюорографические обследования в Челябинской области

## Низкий % выполнения

| Муниципальное образование | Население | Подлежат обследованию | Факт выполнения, абс. | Факт выполнения, % |
|---------------------------|-----------|-----------------------|-----------------------|--------------------|
| Сосновский МР             | 55 420    | 55420                 | 8471                  | 15,3%              |
| Чибаркульский МР          | 22 432    | 22432                 | 6729                  | 30,0%              |
| Троицкий ГО               | 57 044    | 57044                 | 20549                 | 36,0%              |
| Увельский МР              | 24 274    | 24274                 | 9138                  | 37,6%              |
| Южноуральский ГО          | 29 795    | 29795                 | 11352                 | 38,1%              |
| Челябинская область       | 2 608 775 | 2608775               | 1222011               | 46,8%              |





**БЛАГОДАРЮ ЗА ВНИМАНИЕ!**