

МИНИСТЕРСТВО ЗДРАВООХРАНЕНИЯ ЧЕЛЯБИНСКОЙ ОБЛАСТИ



ДИСПАНСЕРИЗАЦИЯ – 2019 ГОД



ДИСПАНСЕРИЗАЦИЯ – 2019 ГОД

Годовой план – 552 948 чел.

Факт выполнения на 05.12.2019 г. – **416 423 чел. (75,3%)**

План выполнения на 05.12.2019 г. – **521 047 чел. (94,2%)**

Еженедельный прирост **11 638 чел. (2,1%)**



ДИСПАНСЕРИЗАЦИЯ – 2019 ГОД

Лидеры по выполнению плана

Челябинская область	75,3%
Кыштымский ГО	104,3
Куса РБ	103,3
Октябрьский МР	98,5
Магнитогорск ГБЗ	98,3
Магнитогорск ГБ2	96,3
Озерский ГО	96,0
Пластовский МР	94,6
Чебаркульский ГО	94,4
Магнитогорск МСЧ	94,2



ДИСПАНСЕРИЗАЦИЯ – 2019 ГОД

Низкий % выполнения (<60%)

Челябинская область	75,3%
Брединский МР	59,9
Варненский МР	59,7
Миасс ГБ1	57,7
Еткульский МР	57,0
Аргаяшский МР	55,9
Магнитогорск ГБ1	53,2
Снежинский ГО	52,9
Златоустовский ГО	51,3
Верхнеуфалейский ГО	51,2
Трехгорный ГО	49,6
Чесменский МР	48,0
Катав-Ивановский МР	47,8
Каслинский МР	46,2
Златоуст ДКБ	37,2
Агаповский МР	2,7



ДИСПАНСЕРИЗАЦИЯ – 2019 ГОД

Лидеры по переводу на 2 этап (>40%)

	1 этап	2 этап	%
Челябинская область	416423	114405	27,47
Красноармейский МР	5 501	2 684	48,79
Карабашский ГО	1 082	527	48,71
Еткульский МР	2 173	1 022	47,03
ГБУЗ ОКБ 2	10 459	4 764	45,55



ДИСПАНСЕРИЗАЦИЯ – 2019 ГОД

Низкий% перевода на 2 этап (<15%)

МО	%
Снежинский ГО	12,56
Южноуральский ГО	12,55
Копейск ГБЗ	11,98
Варненский МР	11,89
Сосновский МР	11,83
Брединский МР	11,58
Каслинский МР	10,26
Троицкий МР	6,96
Верхнеуфалейский ГО	6,08
Карталы ДКБ	5,79
Златоуст ДКБ	4,33



ДИСПАНСЕРИЗАЦИЯ – 2019 ГОД

Лучшие, сверка данных ЛПУ и ТФОМС

05.12.2019 г.	Прошедшие I этап диспансеризации	Число законченных случаев 1 этапа диспансеризации		01.11.2019	Разница
	Всего	Представлено счетов к оплате	Из них оплачено МЗЧО	ФОМС	
ВСЕГО	416 423	371 863	355 456	349678	5 778
Копейск ГБ1	14 320	14 250	14 250	12837	1 413
ГБУЗ ОКБ 2	10 459	9 547	9 547	8478	1 069
Ашинский МР	6447	6447	6162	5 368	794
Саткинский МР	10 797	9 658	9 609	9066	543
Верхнеуфалейский ГО	2 679	2 679	2 679	2152	527

ДИСПАНСЕРИЗАЦИЯ – 2019 ГОД

Худшие, сверка данных ЛПУ и ТФОМС

05.12.2019 г.	Прошедшие I этап диспансеризации	Число законченных случаев 1 этапа диспансеризации		01.11.2019	Разница
	Всего	Представлено счетов к оплате	Из них оплачено МЗЧО	ФОМС	
ВСЕГО	416 423	371 863	355 456	349678	5 778
Аргаяшский МР	3 356	3 356	2 924	3099	-175
Карталы ГБ	3 587	3 030	3 027	3268	-241
Снежинский ГО	4 044	2 317	2 317	2666	-349
Усть-Катавский ГО	3 093	3 093	1 187	1723	-536
Троицкий МР	8 490	6 182	5 981	6772	-791



ДИСПАНСЕРИЗАЦИЯ – 2019 ГОД

Не предоставили сведения:

Троицкий МР

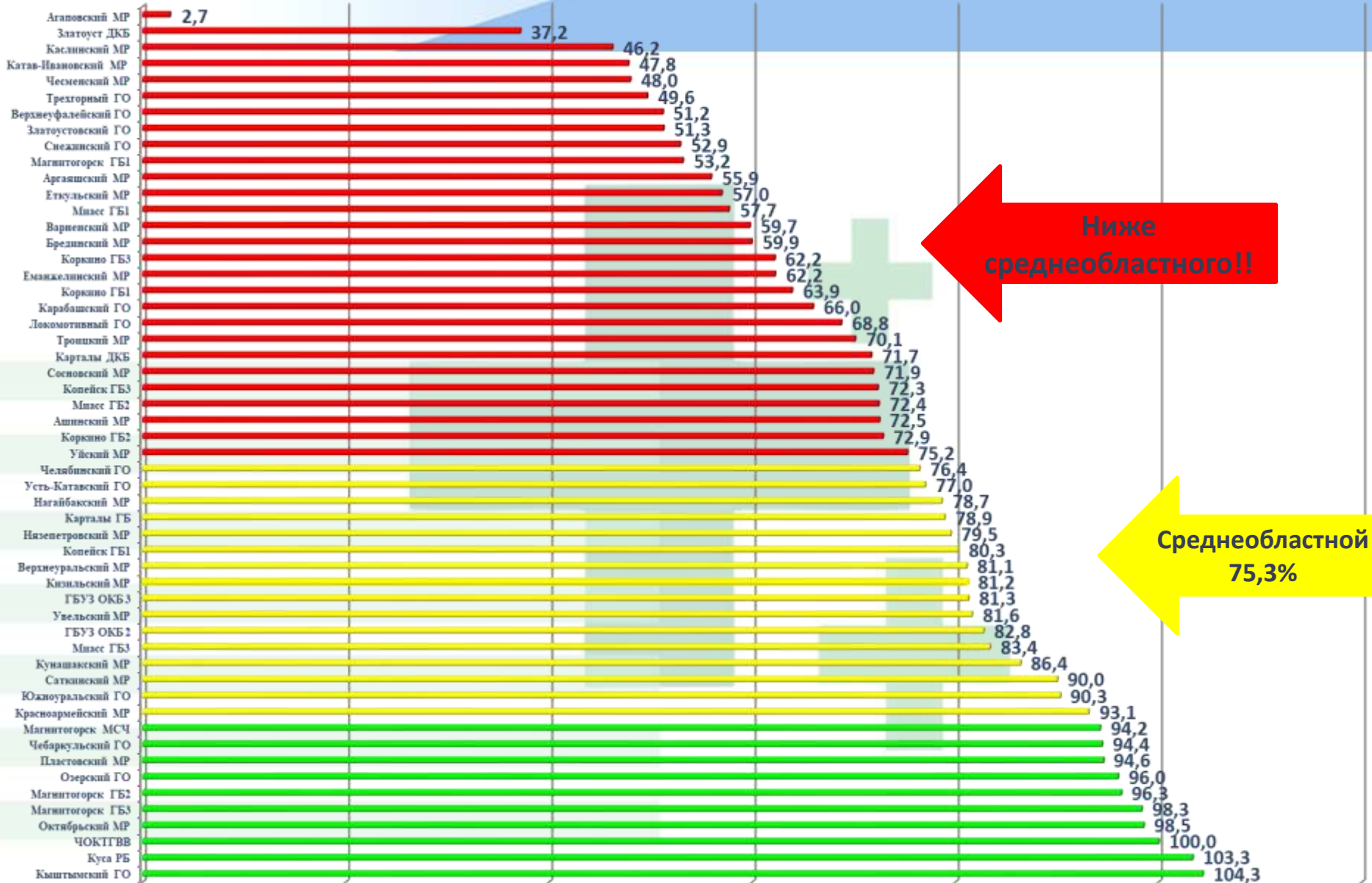
Аргаяшский МР

Златоустовский ГО

Златоуст ДКБ



ДИСПАНСЕРИЗАЦИЯ – 2019 ГОД. РЕЙТИНГ





ПРОФИЛАКТИЧЕСКИЙ ОСМОТР – 2019 Г.

Годовой план – 221 662 чел.

Факт выполнения на 05.12.2019г. – **141 566чел. (63,9%)**

Еженедельный прирост – **2 349 чел. (1,1%)**



ПРОФИЛАКТИЧЕСКИЙ ОСМОТР – 2019 ГОД

Лидеры по выполнению плана

Челябинская область	63,9%
Кизильский МР	114,8
Пластовский МР	104,3
Магнитогорск МСЧ	100,0
Магнитогорск ГБЗ	95,2
Куса РБ	90,7
Нагайбакский МР	88,4



ПРОФИЛАКТИЧЕСКИЙ ОСМОТР – 2019 ГОД

Низкий % выполнения (<40%)

МО	%	МО	%
Верхнеуфалейский ГО	38,7	Увельский МР	28,5
Копейск ГБЗ	38,5	Снежинский ГО	28,1
Еманжелинский МР	37,4	Каслинский МР	24,5
Аргаяшский МР	36,3	Брединский МР	21,9
Южноуральский ГО	35,5	Еткульский МР	21,4
Коркино ГБЗ	33,9	Карталы ДКБ	20,5
Ашинский МР	33,8	Уйский МР	20,1
Коркино ГБ2	32,5	Златоуст ДКБ	12,2
Варненский МР	29,7	Агаповский МР	11,4

ПРОФИЛАКТИЧЕСКИЙ ОСМОТР – 2019 ГОД

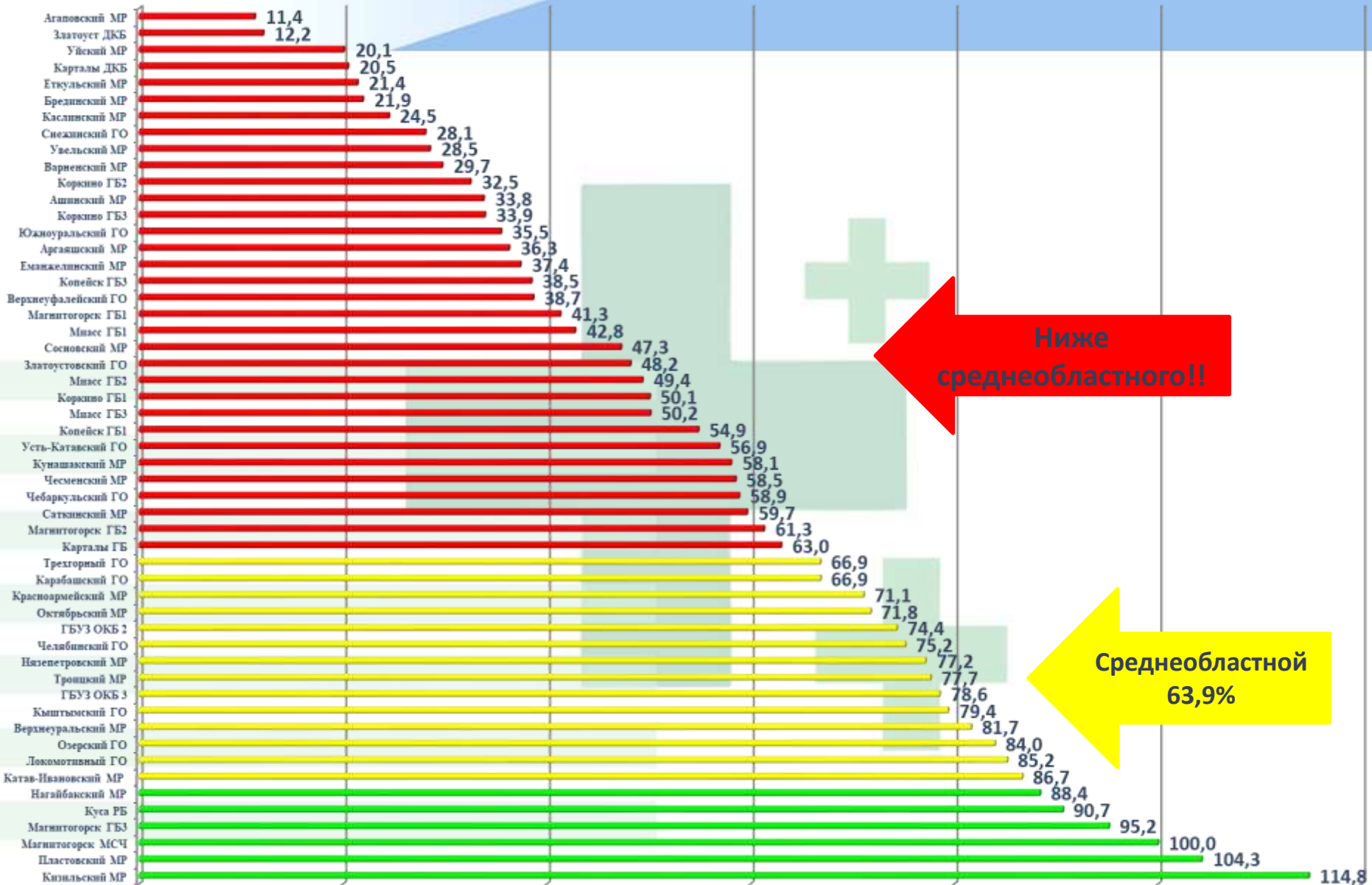
Лучшие, сверка данных ЛПУ и ТФОМС					
05.12.2019 г.	Прошедшие ПМО	Число законченных случаев ПМО		01.11.2019	Разница
	Всего	Представлено счетов к оплате	Из них оплачено МЗЧО	ФОМС	
ВСЕГО	141 566	126 281	118 767	118321	446
Октябрьский МР	878	700	700	81	619
ГБУЗ ОКБ 2	3 754	3754	3 745	3160	585
Копейск ГБ1	3 889	3 889	3 889	3520	369
Саткинский МР	2 891	2 596	2 539	2243	296
Нагайбакский МР	1 153	1 129	1 129	836	293


ПРОФИЛАКТИЧЕСКИЙ ОСМОТР – 2019 ГОД

Худшие, сверка данных ЛПУ и ТФОМС					
05.12.2019 г.	Прошедшие ПМО	Число законченных случаев ПМО		01.11.2019	Разница
	Всего	Представлено счетов к оплате	Из них оплачено МЗЧО	ФОМС	
ВСЕГО	141 566	126 281	118 767	118321	446
Агаповский МР	221	0	0	171	-171
Миасс ГБ2	4 197	3 148	3 148	3412	-264
Миасс ГБ3	452	0	0	402	-402
Каслинский МР	537	537	532	953	-421
Усть-Катавский ГО	953	953	73	895	-822



ПРОФОСМОТР – 2019 ГОД. РЕЙТИНГ






Рентгено-флюорографические обследования в Челябинской области

Лидеры

Муниципальное образование	Население	Подлежат обследованию	Факт выполнения, абс.	Факт выполнения, %
Саткинский МР	63 091	63091	58282	92,4%
Локомотивный ГО	6 557	6557	5831	88,9%
Кыштымский ГО	31 444	31444	26429	84,1%
Чебаркульский ГО	32 265	32265	27118	84,0%
Магнитогорский ГО	326 323	326323	273416	83,8%
Челябинская область	2 608 775	2608775	1945763	74,6%





Рентгено-флюорографические обследования в Челябинской области

Низкий % выполнения

Муниципальное образование	Население	Подлежат обследованию	Факт выполнения, абс.	Факт выполнения, %
Еманжелинский МР	39 139	39139	22111	56,5%
Уйский МР	18 143	18143	9750	53,7%
Троицкий ГО	57 044	57044	30452	53,4%
Чесменский МР	14 375	14375	6465	45,0%
Сосновский МР	55 420	55420	16909	30,5%
Челябинская область	2 608 775	2608775	1945763	74,6%

Не предоставили сведения:

Чесменский МР



БЛАГОДАРЮ ЗА ВНИМАНИЕ!