

МИНИСТЕРСТВО ЗДРАВООХРАНЕНИЯ ЧЕЛЯБИНСКОЙ ОБЛАСТИ



ДИСПАНСЕРИЗАЦИЯ – 2019 ГОД



ДИСПАНСЕРИЗАЦИЯ – 2019 ГОД

Годовой план – 558 277 чел.

Факт выполнения на 07.03.2019 г. – **77 764 чел. (13,9%)**

План выполнения на 07.03.2019 г. – **107 360 чел. (19,2%)**

Еженедельный прирост **12 662 чел. (2,2%)**



ДИСПАНСЕРИЗАЦИЯ – 2019 ГОД

Лидеры по динамике за неделю

Челябинская область	2,2 %
ЧОКТГВВ	8,9
Сосновский МР	6,3
Куса РБ	5,6
Кыштымский ГО	5,0
Карталы ДКБ	4,8
Магнитогорск ГБЗ	4,7



ДИСПАНСЕРИЗАЦИЯ – 2019 ГОД

Лидеры по выполнению плана

Челябинская область	13,9 %
ЧОКТГВВ	60,7
Кыштымский ГО	28,2
Кизильский МР	24,4
Чебаркульский ГО	22,8
Верхнеуральский МР	21,8
Красноармейский МР	21,3
Нагайбакский МР	21,0
Миасс ГБЗ	20,1



ДИСПАНСЕРИЗАЦИЯ – 2019 ГОД

Низкий % выполнения

Челябинская область	13,9%
Верхнеуфалейский ГО	5,6
Аша Сим	5,5
Снежинский ГО	5,4
Усть-Катавский ГО	3,3
Аша Миньяр	2,6
Агаповский МР	0,04



ДИСПАНСЕРИЗАЦИЯ – 2019 ГОД

**Не проводят, низкие показатели
категория «раз в 2 года»**

Челябинская область	9,8%
Еманжелинский МР	1,8
Аша Миньяр	1,7
Варненский МР	1,6
Локомотивный ГО	1,5
Миасс ГБЗ	0,9
Карабашский ГО	0,8
Каслинский МР	0,4
Усть-Катавский ГО	0,3
Брединский МР	0,2
Агаповский МР	0,0



ДИСПАНСЕРИЗАЦИЯ – 2019 ГОД

Лидеры по переводу на 2 этап

	1 этап	2 этап	%
Челябинская область	77764	14146	18,19
Карабашский ГО	269	103	38,29
Кунашакский МР	676	253	37,43
Красноармейский МР	1 288	479	37,19



ДИСПАНСЕРИЗАЦИЯ – 2019 ГОД

Нет перевода на 2 этап

Агаповский МР

Аша Миньяр

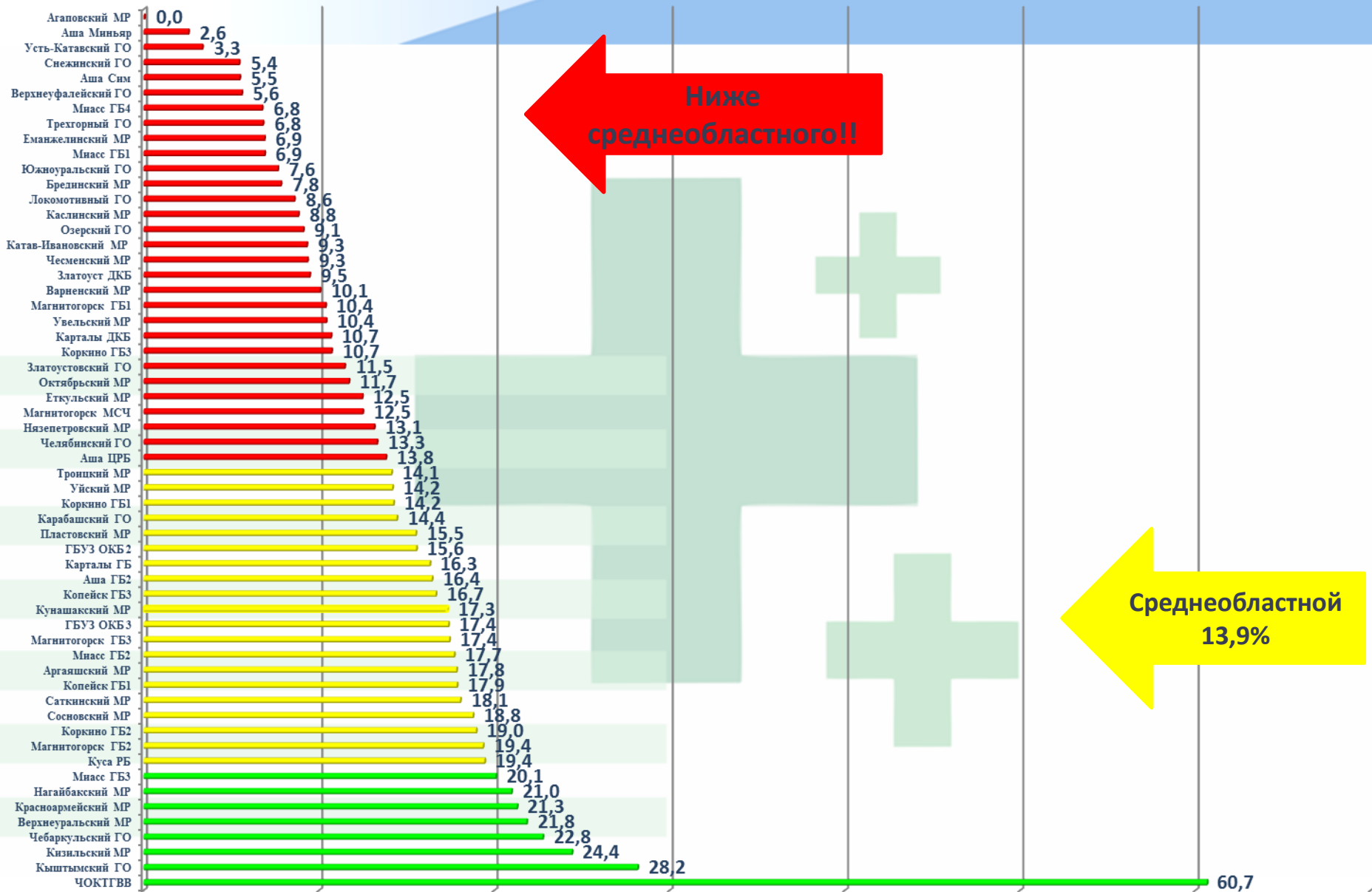
Верхнеуфалейский ГО

Златоуст ДКБ

Коркино ГБЗ

ЧОКТГВВ

ДИСПАНСЕРИЗАЦИЯ – 2019 ГОД. РЕЙТИНГ



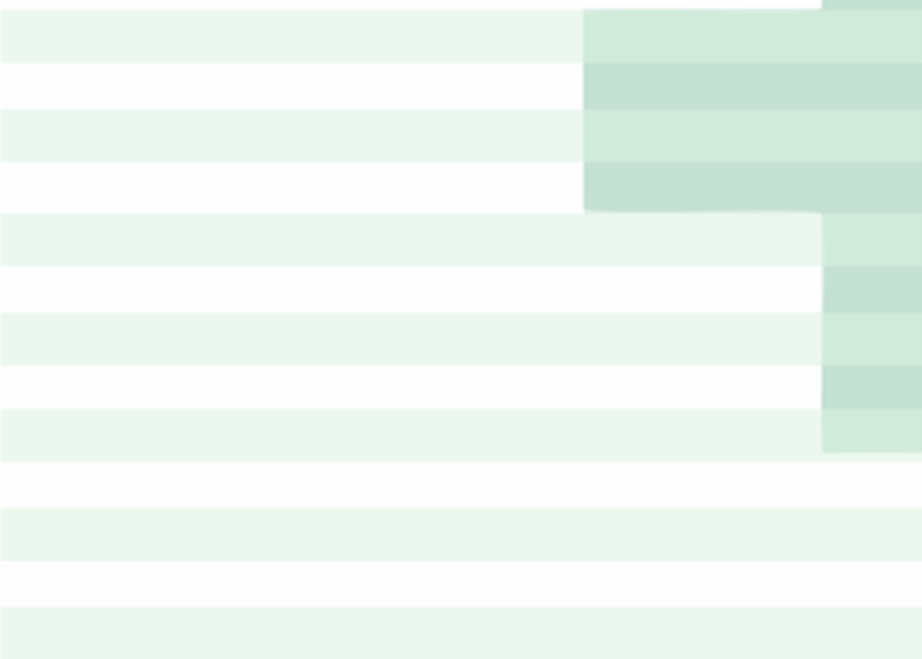
ДИСПАНСЕРИЗАЦИЯ – 2019 ГОД.



Не предоставили сведения:

Еманжелинский МР

Южноуральский ГО





ДИСПАНСЕРИЗАЦИЯ – 2019 ГОД

Сведения по оплаченным случаям, на 01.02.2019 г.

Лучшие, сверка данных ЛПУ и ФОМС					
07.03.2019 г.	Прошедшие I этап диспансеризации	Число законченных случаев 1 этапа диспансеризации		01.02.2019	Разница
	Всего	Представлено счетов к оплате	Из них оплачено МЗЧО	ФОМС	
ВСЕГО	77 764	46 793	34 119	25238	8 881
Копейск ГБ1	3 172	3 083	3 083	1 270	1 813
ГБУЗ ОКБ 2	1 967	1 945	1 938	759	1 179
Троицкий МР	1 713	1 612	1 609	580	1 029
Верхнеуральский МР	1 191	1 071	1 065	377	688
Аша ЦРБ	511	511	511	0	511



ДИСПАНСЕРИЗАЦИЯ – 2019 ГОД

Сведения по оплаченным случаям, на 01.02.2019 г.


Худшие, сверка данных ЛПУ и ТФОМС					
07.03.2019 г.	Прошедшие I этап диспансеризации	Число законченных случаев 1 этапа диспансеризации		01.02.2019	Разница
	Всего	Представлено счетов к оплате	Из них оплачено МЗЧО	ФОМС	
ВСЕГО	65 102	32 472	24 355	25238	-883
Брединский МР	292	70	0	69	-69
Коркино ГБ1	899	899	376	410	-34
Озерский ГО	1 255	437	0	28	-28
Увельский МР	496	118	118	134	-16
Усть-Катавский ГО	140	140	0	13	-13



Рентгено-флюорографические обследования в Челябинской области

Лидеры

Муниципальное образование	Население	Подлежат обследованию	Факт выполнения, абс.	Факт выполнения, %
Катав-Ивановский МР	23 439	23439	4550	19,4%
Чибаркульский ГО	32 085	32085	5578	17,4%
Варненский МР	19 273	19273	3327	17,3%
Брединский МР	19 386	19386	3296	17,0%
Кунашакский МР	22 696	22696	3783	16,7%
Челябинская область	2 626 096	2636862	338851	12,9%





Рентгено-флюорографические обследования в Челябинской области

Низкий % выполнения

Муниципальное образование	Население	Подлежат обследованию	Факт выполнения, абс.	Факт выполнения, %
Чебаркульский МР	22 528	22528	976	4,3%
Еткульский МР	23 969	23969	1256	5,2%
Троицкий МР	19 213	19213	1020	5,3%
Сосновский МР	54 332	54332	3370	6,2%
Локомотивный ГО	6 565	6565	465	7,1%
Челябинская область	2 626 096	2636862	338851	12,9%

Не предоставили данные:

Агаповский МР

Кизильский МР

Увельский МР



БЛАГОДАРЮ ЗА ВНИМАНИЕ!