

# МИНИСТЕРСТВО ЗДРАВООХРАНЕНИЯ ЧЕЛЯБИНСКОЙ ОБЛАСТИ



**ДИСПАНСЕРИЗАЦИЯ – 2019 ГОД**



# ДИСПАНСЕРИЗАЦИЯ – 2019 ГОД

Годовой план – 569 384 чел.

Факт выполнения на 11.07.2019 г. – **240 901 чел. (42,3%)**

План выполнения на 11.07.2019 г. – **306 591 чел. (53,8%)**

Еженедельный прирост **5 453 чел. (0,9%)**



# ДИСПАНСЕРИЗАЦИЯ – 2019 ГОД

## Лидеры по выполнению плана

|                     |       |
|---------------------|-------|
| Челябинская область | 42,3% |
| Кыштымский ГО       | 65,6  |
| Чебаркульский ГО    | 61,7  |
| Красноармейский МР  | 58,3  |
| Магнитогорск ГБ2    | 57,7  |
| Куса РБ             | 56,6  |



# ДИСПАНСЕРИЗАЦИЯ – 2019 ГОД

## Низкий % выполнения (<30%)

|                     |       |
|---------------------|-------|
| Челябинская область | 42,3% |
| Златоустовский ГО   | 29,3  |
| Катав-Ивановский МР | 28,7  |
| Каслинский МР       | 28,0  |
| Усть-Катавский ГО   | 27,9  |
| Чесменский МР       | 27,6  |
| Магнитогорск ГБ1    | 25,7  |
| Златоуст ДКБ        | 24,2  |
| Трехгорный ГО       | 23,4  |
| Миасс ГБ1           | 22,8  |
| Снежинский ГО       | 21,4  |
| Верхнеуфалейский ГО | 21,3  |
| Агаповский МР       | 0,8   |



# ДИСПАНСЕРИЗАЦИЯ – 2019 ГОД

## Лидеры по переводу на 2 этап (>35%)

|                     | 1 этап | 2 этап | %     |
|---------------------|--------|--------|-------|
| Челябинская область | 240901 | 48317  | 20,06 |
| Карабашский ГО      | 586    | 255    | 43,52 |
| Кунашакский МР      | 1 867  | 725    | 38,83 |
| Красноармейский МР  | 3 598  | 1 331  | 36,99 |
| Катав-Ивановский МР | 1 420  | 521    | 36,69 |



# ДИСПАНСЕРИЗАЦИЯ – 2019 ГОД

## Низкий% перевода на 2 этап (<10%)

| МО                | %    | МО            | %    |
|-------------------|------|---------------|------|
| Копейск ГБЗ       | 9,35 | Коркино ГБЗ   | 7,19 |
| Чебаркульский ГО  | 9,00 | Карталы ДКБ   | 4,58 |
| Миасс ГБ1         | 8,92 | Каслинский МР | 3,95 |
| Усть-Катавский ГО | 7,62 | Троицкий МР   | 3,48 |
| Коркино ГБ1       | 7,54 | ГБУЗ ОКБ 3    | 3,18 |
| Миасс ГБЗ         | 7,35 | Златоуст ДКБ  | 0,20 |

# Показания для перевода на 2 этап

Углубленное индивидуальное/ групповое профилактическое консультирование

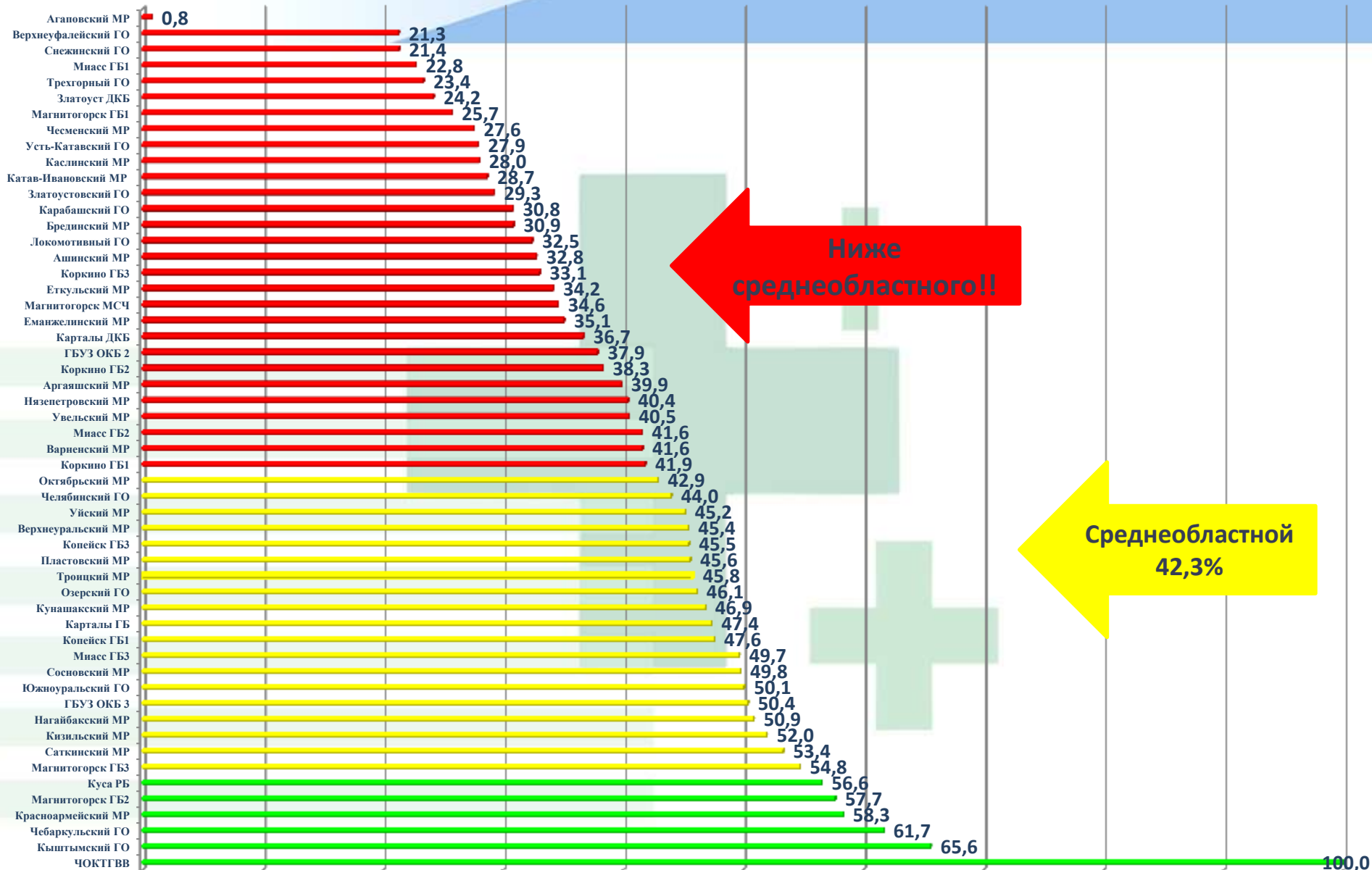
- С выявленной ИБС, ЦВЗ, хронической ишемией нижних конечностей атеросклеротического генеза или болезнями, характеризующимися повышенным кровяным давлением;
- Граждане с выявленным по результатам опроса (анкетирования) риска пагубного потребления алкоголя и (или) потребления наркотических средств и психотропных веществ без назначения врача;
- для всех граждан в возрасте 65 и старше в целях коррекции выявленных факторов риска и (или) профилактики старческой астении
- Граждане с высоким относительным, высоким и очень высоким абсолютным СС риском, и (или) ожирением, и (или) ГХС с уровнем общего ХС 8 ммоль/л и более, и (или) курящих более 20 сиг/день.

Спирометрия

- Для граждан с подозрением на ХБЛ
- Курящих по результатам анкетирования
- По назначению врача-терапевта



# ДИСПАНСЕРИЗАЦИЯ – 2019 ГОД. РЕЙТИНГ







# ДИСПАНСЕРИЗАЦИЯ – 2019 ГОД

**Не предоставили сведения:**

**Агаповский МР**

**Еманжелинский МР**

**Снежинский ГО**

**Чесменский МР**





# ПРОФИЛАКТИЧЕСКИЙ ОСМОТР – 2019 Г.

Годовой план – 211 076 чел.

Факт выполнения на 11.07.2019 г. – **87207 чел. (41,3%)**

Еженедельный прирост – **1940 чел. (0,7%)**



# ПРОФИЛАКТИЧЕСКИЙ ОСМОТР – 2019 ГОД

## Лидеры по выполнению плана

|                     |       |
|---------------------|-------|
| Челябинская область | 41,3% |
| Кизильский МР       | 81,6  |
| Троицкий МР         | 71,6  |
| Красноармейский МР  | 64,3  |
| Катав-Ивановский МР | 62,8  |

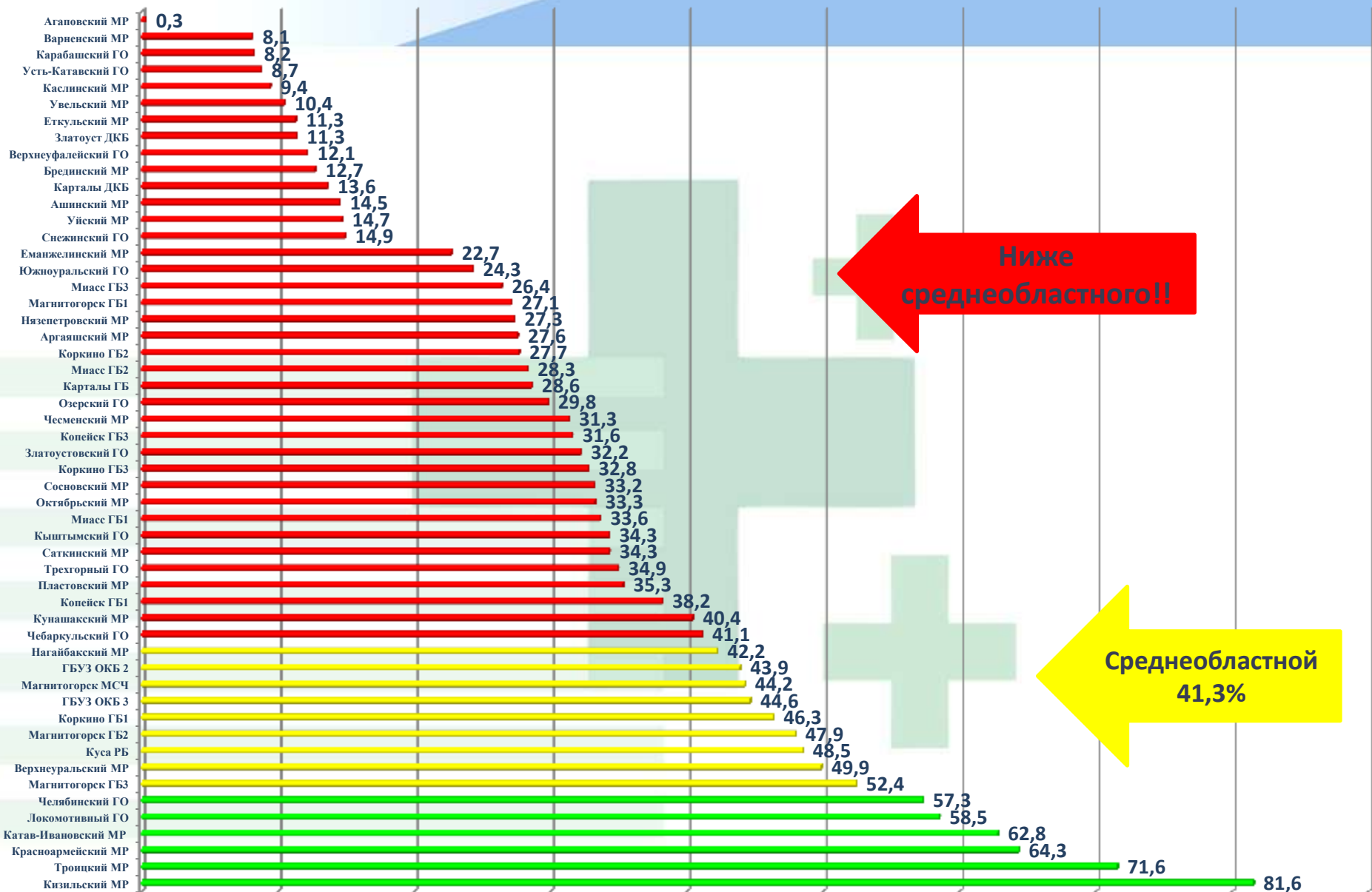


# ПРОФИЛАКТИЧЕСКИЙ ОСМОТР – 2019 ГОД

## Низкий % выполнения (<20%)


| МО                  | %    | МО                | %    |
|---------------------|------|-------------------|------|
| Снежинский ГО       | 14,9 | Еткульский МР     | 11,3 |
| Уйский МР           | 14,7 | Увельский МР      | 10,4 |
| Ашинский МР         | 14,5 | Каслинский МР     | 9,4  |
| Карталы ДКБ         | 13,6 | Усть-Катавский ГО | 8,7  |
| Брединский МР       | 12,7 | Карабашский ГО    | 8,2  |
| Верхнеуфалейский ГО | 12,1 | Варненский МР     | 8,1  |
| Златоуст ДКБ        | 11,3 | Агаповский МР     | 0,3  |

# ПРОФОСМОТР – 2019 ГОД. РЕЙТИНГ



**Ниже  
среднеобластного!!**

**Среднеобластной  
41,3%**



# Рентгено-флюорографические обследования в Челябинской области

## Лидеры

| Муниципальное образование  | Население        | Подлежат обследованию | Факт выполнения, абс. | Факт выполнения, % |
|----------------------------|------------------|-----------------------|-----------------------|--------------------|
| Красноармейский МР         | 32 218           | 32218                 | 19717                 | 61,2%              |
| Локомотивный ГО            | 6 557            | 6557                  | 3697                  | 56,4%              |
| Брединский МР              | 19 157           | 19157                 | 9340                  | 48,8%              |
| Варненский МР              | 19 102           | 19102                 | 9197                  | 48,1%              |
| Магнитогорский ГО          | 326 323          | 326323                | 154913                | 47,5%              |
| <b>Челябинская область</b> | <b>2 608 775</b> | <b>2608775</b>        | <b>1110835</b>        | <b>42,6%</b>       |





# Рентгено-флюорографические обследования в Челябинской области

## Низкий % выполнения

| Муниципальное образование  | Население        | Подлежат обследованию | Факт выполнения, абс. | Факт выполнения, % |
|----------------------------|------------------|-----------------------|-----------------------|--------------------|
| Сосновский МР              | 55 420           | 55420                 | 7494                  | 13,5%              |
| Чибаркульский МР           | 22 432           | 22432                 | 4717                  | 21,0%              |
| Троицкий ГО                | 57 044           | 57044                 | 18393                 | 32,2%              |
| Кизильский МР              | 17 337           | 17337                 | 5596                  | 32,3%              |
| Южноуральский ГО           | 29 795           | 29795                 | 9862                  | 33,1%              |
| <b>Челябинская область</b> | <b>2 608 775</b> | <b>2608775</b>        | <b>1110835</b>        | <b>42,6%</b>       |





**БЛАГОДАРЮ ЗА ВНИМАНИЕ!**