

МИНИСТЕРСТВО ЗДРАВООХРАНЕНИЯ ЧЕЛЯБИНСКОЙ ОБЛАСТИ



ДИСПАНСЕРИЗАЦИЯ – 2019 ГОД



ДИСПАНСЕРИЗАЦИЯ – 2019 ГОД

Годовой план – 552 948 чел.

Факт выполнения на 12.09.2019 г. – **309 603 чел. (56,0%)**

План выполнения на 12.09.2019 г. – **393 443 чел. (71,2%)**

Еженедельный прирост **14 774 чел. (1,3%)**



ДИСПАНСЕРИЗАЦИЯ – 2019 ГОД

Лидеры по выполнению плана

Челябинская область	56,0%
Кыштымский ГО	87,5
Магнитогорск ГБ2	80,3
Куса РБ	79,7
Чебаркульский ГО	79,2
Магнитогорск ГБ3	73,5



ДИСПАНСЕРИЗАЦИЯ – 2019 ГОД

Низкий % выполнения (<40%)

Челябинская область	56,0%
Златоустовский ГО	39,6
Чесменский МР	39,1
Магнитогорск ГБ1	36,7
Каслинский МР	36,7
Миасс ГБ1	36,5
Катав-Ивановский МР	35,6
Снежинский ГО	34,2
Трехгорный ГО	33,0
Златоуст ДКБ	29,0
Верхнеуфалейский ГО	28,1
Агаповский МР	0,9



ДИСПАНСЕРИЗАЦИЯ – 2019 ГОД

Лидеры по переводу на 2 этап (>35%)

	1 этап	2 этап	%
Челябинская область	309 603	71 819	23,2
Карабашский ГО	773	331	42,82
Красноармейский МР	4 264	1 744	40,90
Кунашакский МР	2 326	950	40,84
Еткульский МР	1 727	690	39,95



ДИСПАНСЕРИЗАЦИЯ – 2019 ГОД

Низкий% перевода на 2 этап (<10%)

МО	%
Коркино ГБЗ	9,97
Увельский МР	9,93
Миасс ГБ1	9,54
Усть-Катавский ГО	8,56
ГБУЗ ОКБ 3	7,36
Миасс ГБЗ	6,41
Каслинский МР	6,18
Карталы ДКБ	5,77
Троицкий МР	4,92
Златоуст ДКБ	3,36



ДИСПАНСЕРИЗАЦИЯ – 2019 ГОД

Не предоставили сведения:

Агаповский МР

Коркино ГБЗ

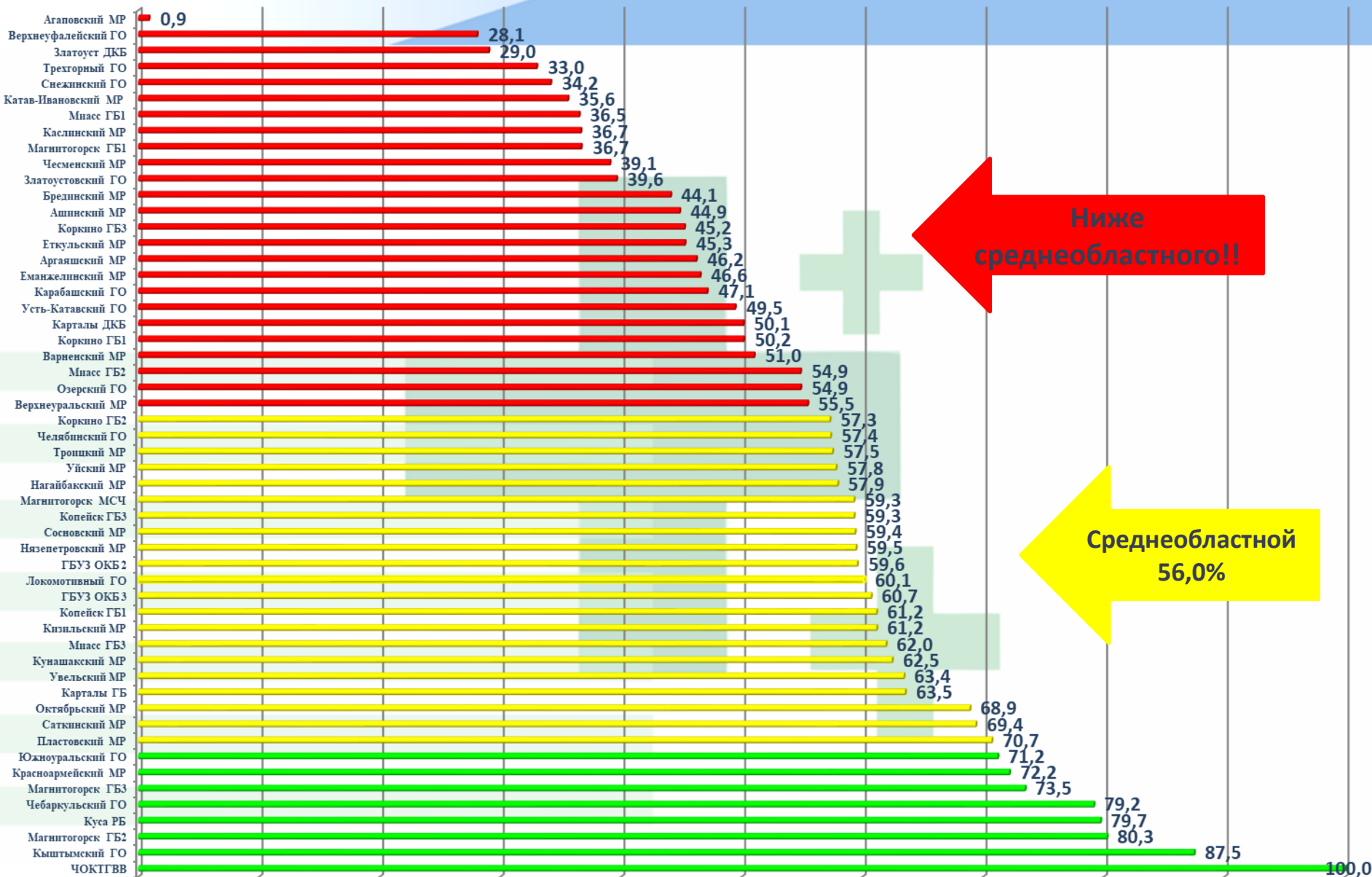
Кунашакский МР

Озерский ГО

Троицкий МР

Усть-Катавский ГО

ДИСПАНСЕРИЗАЦИЯ – 2019 ГОД. РЕЙТИНГ



**Ниже
среднеобластного!!**

**Среднеобластной
56,0%**



ПРОФИЛАКТИЧЕСКИЙ ОСМОТР – 2019 Г.

Годовой план – 211 662 чел.

Факт выполнения на 12.09.2019 г. – **106 574 чел. (50,4%)**

Еженедельный прирост – **3 877 чел. (1,2%)**



ПРОФИЛАКТИЧЕСКИЙ ОСМОТР – 2019 ГОД

Лидеры по выполнению плана

Челябинская область	50,4%
Кизильский МР	88,5
Локомотивный ГО	73,2
Троицкий МР	72,8
Катав-Ивановский МР	71,4
Пластовский МР	66,6

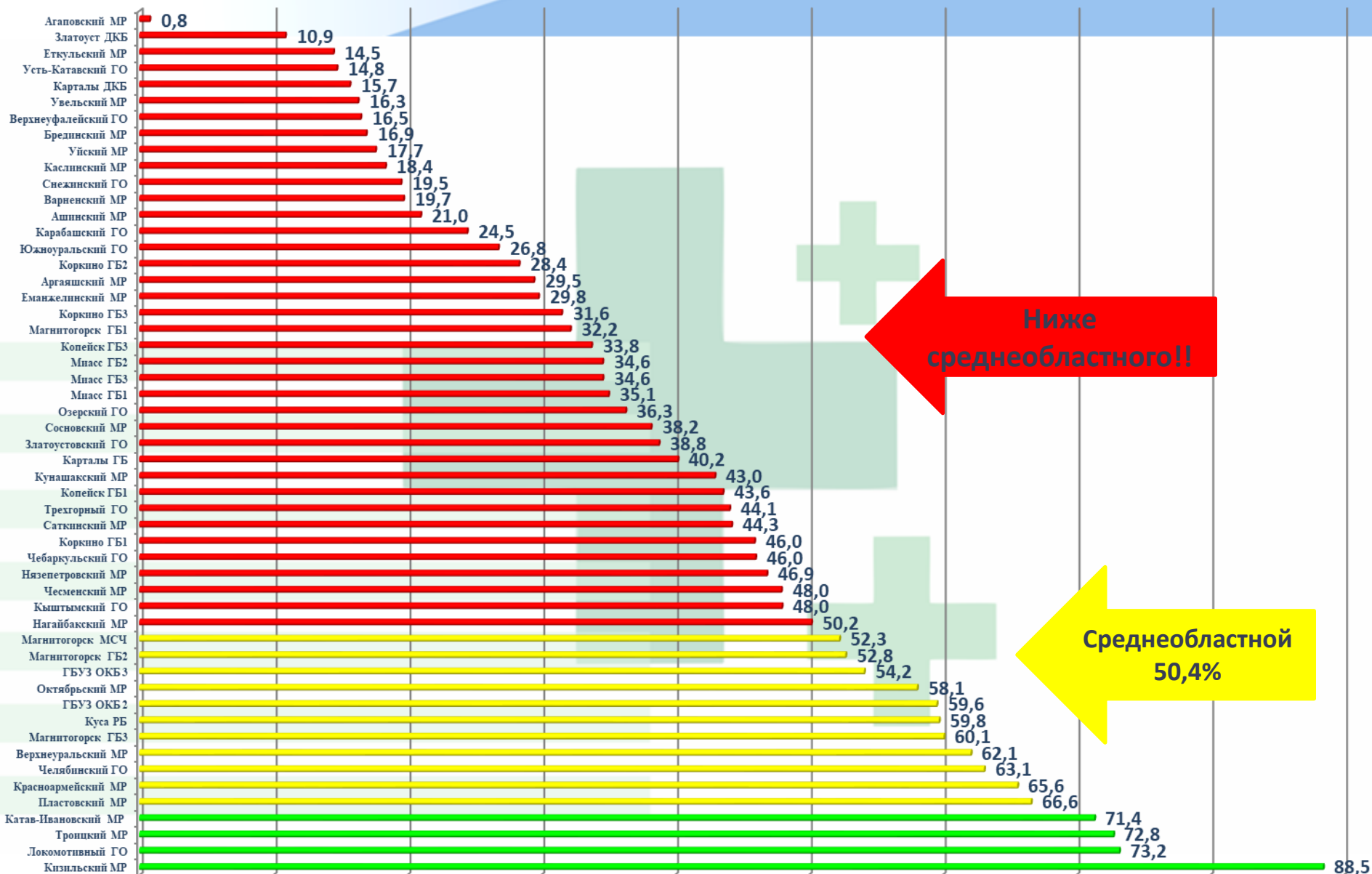


ПРОФИЛАКТИЧЕСКИЙ ОСМОТР – 2019 ГОД

Низкий % выполнения (<30%)

МО	%	МО	%
Еманжелинский МР	29,8	Уйский МР	17,7
Аргаяшский МР	29,5	Брединский МР	16,9
Коркино ГБ2	28,4	Верхнеуфалейский ГО	16,5
Южноуральский ГО	26,8	Увельский МР	16,3
Карабашский ГО	24,5	Карталы ДКБ	15,7
Ашинский МР	21,0	Усть-Катавский ГО	14,8
Варненский МР	19,7	Еткульский МР	14,5
Снежинский ГО	19,5	Златоуст ДКБ	10,9
Каслинский МР	18,4	Агаповский МР	0,8

ПРОФОСМОТР – 2019 ГОД. РЕЙТИНГ



Ниже среднеобластного!!


Среднеобластной 50,4%



Рентгено-флюорографические обследования в Челябинской области

Лидеры

Муниципальное образование	Население	Подлежат обследованию	Факт выполнения, абс.	Факт выполнения, %
Локомотивный ГО	6 557	6557	4605	70,2%
Красноармейский МР	32 218	32218	22443	69,7%
Саткинский МР	63 091	63091	41996	66,6%
Чебаркульский ГО	32 265	32265	21248	65,9%
Брединский МР	19 157	19157	12093	63,1%
Челябинская область	2 608 775	2608775	1464272	56,1%





Рентгено-флюорографические обследования в Челябинской области

Низкий % выполнения

Муниципальное образование	Население	Подлежат обследованию	Факт выполнения, абс.	Факт выполнения, %
Чесменский МР	14 375	14375	6465	45,0%
Южноуральский ГО	29 795	29795	13226	44,4%
Троицкий ГО	57 044	57044	24540	43,0%
Уйский МР	18 143	18143	7750	42,7%
Сосновский МР	55 420	55420	11549	20,8%
Челябинская область	2 608 775	2608775	1464272	56,1%

**Не предоставили сведения:
Каслинский МР, Чесменский МР.**



БЛАГОДАРЮ ЗА ВНИМАНИЕ!