

# МИНИСТЕРСТВО ЗДРАВООХРАНЕНИЯ ЧЕЛЯБИНСКОЙ ОБЛАСТИ



**ДИСПАНСЕРИЗАЦИЯ – 2019 ГОД**



# ДИСПАНСЕРИЗАЦИЯ – 2019 ГОД

Годовой план – 552 948 чел.

Факт выполнения на 12.12.2019 г. – **426 638 чел. (77,2%)**

План выполнения на 12.12.2019 г. – **531 680 чел. (96,1%)**

Еженедельный прирост **10 215 чел. (1,9%)**



# ДИСПАНСЕРИЗАЦИЯ – 2019 ГОД

## Лидеры по выполнению плана

Челябинская область	77,2%
Кыштымский ГО	107,9
Куса РБ	104,8
Октябрьский МР	101,2
ЧОКТГВВ	100,0
Магнитогорск ГБЗ	99,9
Озерский ГО	98,0
Пластовский МР	98,0
Магнитогорск ГБ2	97,9
Чебаркульский ГО	96,0



# ДИСПАНСЕРИЗАЦИЯ – 2019 ГОД

## Низкий % выполнения (<60%)

Челябинская область	77,2%
Аргаяшский МР	59,2
Еткульский МР	57,8
Снежинский ГО	55,0
Магнитогорск ГБ1	54,1
Златоустовский ГО	54,0
Верхнеуфалейский ГО	52,9
Трехгорный ГО	51,2
Чесменский МР	48,1
Каслинский МР	47,8
Катав-Ивановский МР	47,8
Златоуст ДКБ	41,5
Агаповский МР	2,7



# ДИСПАНСЕРИЗАЦИЯ – 2019 ГОД

## Лидеры по переводу на 2 этап (>40%)

	1 этап	2 этап	%
Челябинская область	426638	117709	27,59
Карабашский ГО	1 140	561	49,21
Красноармейский МР	5 530	2 699	48,81
Еткульский МР	2 206	1 052	47,69
ГБУЗ ОКБ 2	11 287	4 983	44,15



# ДИСПАНСЕРИЗАЦИЯ – 2019 ГОД

**Низкий% перевода на 2 этап (<15%)**

МО	%
Южноуральский ГО	14,86
Локомотивный ГО	13,95
Сосновский МР	12,89
Варненский МР	12,45
Снежинский ГО	12,08
Брединский МР	11,66
Копейск ГБЗ	11,63
Каслинский МР	9,91
Троицкий МР	6,96
Верхнеуфалейский ГО	5,89
Карталы ДКБ	5,79
Златоуст ДКБ	3,87
ЧОКТГВВ	0,00




# ДИСПАНСЕРИЗАЦИЯ – 2019 ГОД

Не предоставили сведения:

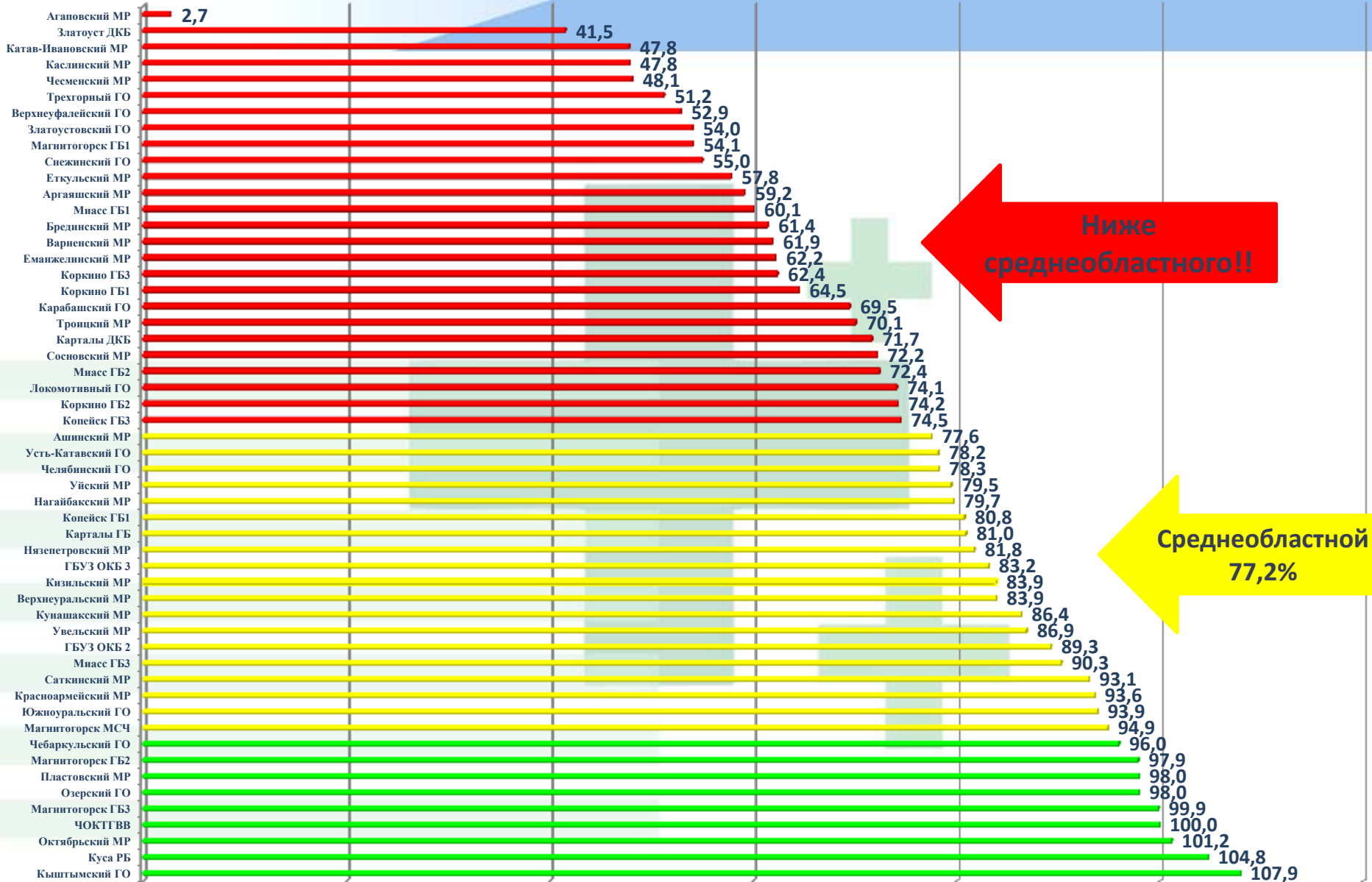
Троицкий МР

Еманжелинский МР





# ДИСПАНСЕРИЗАЦИЯ – 2019 ГОД. РЕЙТИНГ







# ПРОФИЛАКТИЧЕСКИЙ ОСМОТР – 2019 Г.

Годовой план – 221 662 чел.

Факт выполнения на 12.12.2019г. – **141 566 чел. (65,7%)**

Еженедельный прирост – **4025 чел. (1,8%)**



# ПРОФИЛАКТИЧЕСКИЙ ОСМОТР – 2019 ГОД

## Лидеры по выполнению плана

Челябинская область	65,7%
Кизильский МР	116,3
Пластовский МР	108,4
Магнитогорск МСЧ	100,0
Магнитогорск ГБЗ	96,9
Куса РБ	93,5
Озерский ГО	91,0

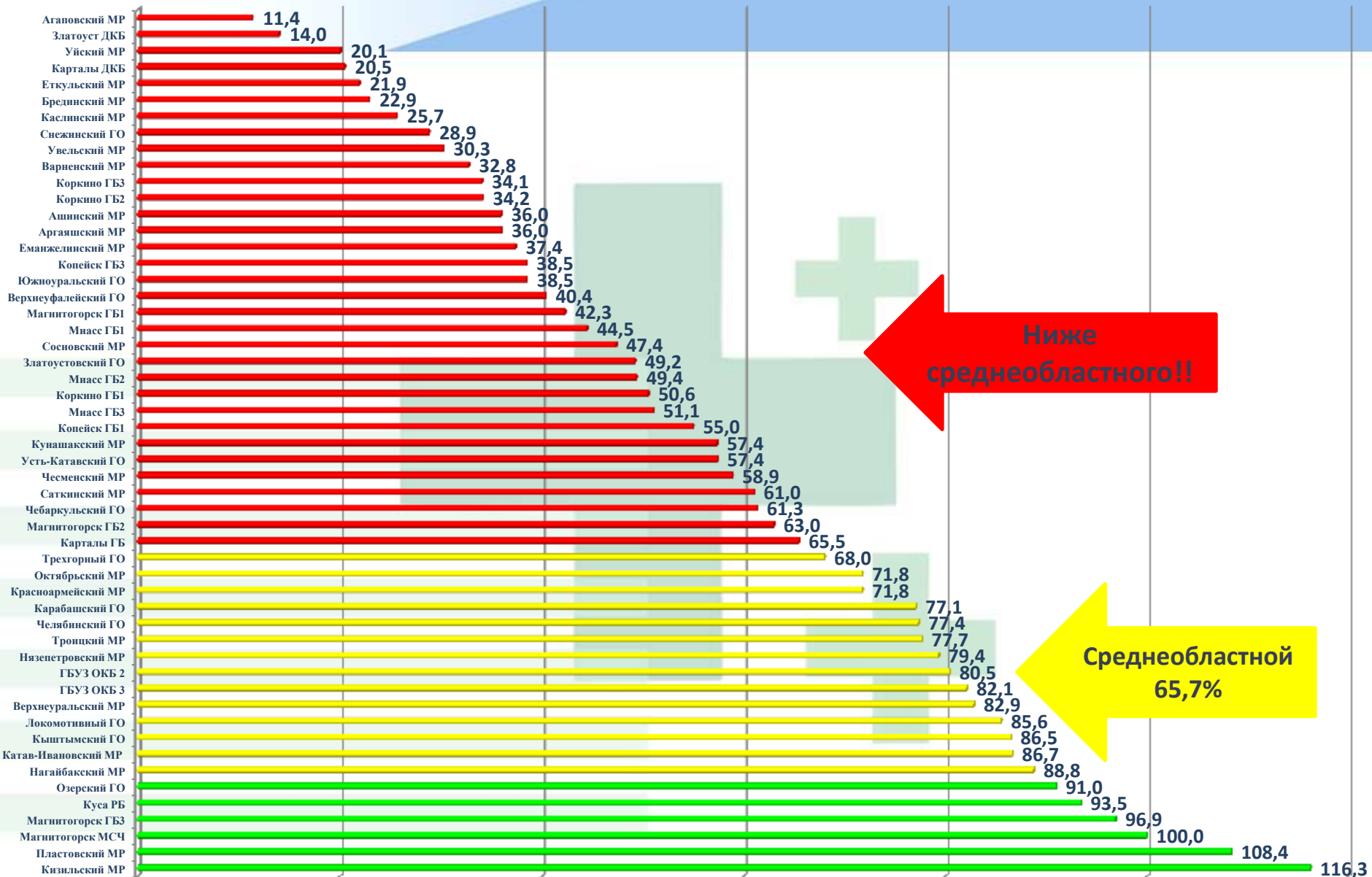



# ПРОФИЛАКТИЧЕСКИЙ ОСМОТР – 2019 ГОД

## Низкий % выполнения (<40%)

МО	%	МО	%
Южноуральский ГО	38,5	Снежинский ГО	28,9
Копейск ГБЗ	38,5	Каслинский МР	25,7
Еманжелинский МР	37,4	Брединский МР	22,9
Аргаяшский МР	36,0	Еткульский МР	21,9
Ашинский МР	36,0	Карталы ДКБ	20,5
Коркино ГБЗ	34,2	Уйский МР	20,1
Коркино ГБЗ	34,1	Златоуст ДКБ	14,0
Варненский МР	32,8	Агаповский МР	11,4
Увельский МР	30,3		

# ПРОФОСМОТР – 2019 ГОД. РЕЙТИНГ





# Рентгено-флюорографические обследования в Челябинской области

## Лидеры

Муниципальное образование	Население	Подлежат обследованию	Факт выполнения, абс.	Факт выполнения, %
Саткинский МР	63091	63091	58975	93,5%
Локомотивный ГО	6557	6557	5918	90,3%
Чибаркульский ГО	32265	32265	27888	86,4%
Магнитогорский ГО	326323	326323	280196	85,9%
Кыштымский ГО	31444	31444	26862	85,4%
Челябинская область	2608775	2608775	1992237	76,4%





# Рентгено-флюорографические обследования в Челябинской области

## Низкий % выполнения

Муниципальное образование	Население	Подлежат обследованию	Факт выполнения, абс.	Факт выполнения, %
Сосновский МР	55 420	55420	17303	31,2%
Чесменский МР	14 375	14375	6465	45,0%
Уйский МР	18 143	18143	9870	54,4%
Троицкий ГО	57 044	57044	31083	54,5%
Еманжелинский МР	39 139	39139	22111	56,5%
Челябинская область	2608775	2608775	1992237	76,4%

### Не предоставили сведения:

Усть-Катавский ГО

Миасский ГО

Еманжелинский МР



**БЛАГОДАРЮ ЗА ВНИМАНИЕ!**