

# МИНИСТЕРСТВО ЗДРАВООХРАНЕНИЯ ЧЕЛЯБИНСКОЙ ОБЛАСТИ



**ДИСПАНСЕРИЗАЦИЯ – 2019 ГОД**



# ДИСПАНСЕРИЗАЦИЯ – 2019 ГОД

Годовой план – 552 948 чел.

Факт выполнения на 17.10.2019 г. – **347 569 чел. (62,9%)**

План выполнения на 17.10.2019 г. – **446 611 чел. (80,7%)**

Еженедельный прирост **6 707 чел. (1,3%)**



# ДИСПАНСЕРИЗАЦИЯ – 2019 ГОД

## Лидеры по выполнению плана

<b>Челябинская область</b>	<b>62,9%</b>
<b>Кыштымский ГО</b>	<b>96,3</b>
<b>Магнитогорск ГБ2</b>	<b>88,7</b>
<b>Куса РБ</b>	<b>88,1</b>
<b>Чебаркульский ГО</b>	<b>85,8</b>
<b>Октябрьский МР</b>	<b>85,4</b>



# ДИСПАНСЕРИЗАЦИЯ – 2019 ГОД

## Низкий % выполнения (<40%)

Челябинская область	62,9%
Каслинский МР	39,7
Катав-Ивановский МР	38,9
Трехгорный ГО	36,8
Верхнеуфалейский ГО	32,8
Златоуст ДКБ	31,7
Агаповский МР	0,9



# ДИСПАНСЕРИЗАЦИЯ – 2019 ГОД

## Лидеры по переводу на 2 этап (>35%)

	1 этап	2 этап	%
Челябинская область	347 569	85 259	24,53
Карабашский ГО	860	383	44,53
Еткульский МР	1 870	821	43,90
Красноармейский МР	4 818	2 076	43,09
Кунашакский МР	2 735	1 092	39,93



# ДИСПАНСЕРИЗАЦИЯ – 2019 ГОД

## Низкий% перевода на 2 этап (<10%)

МО	%
Верхнеуфалейский ГО	9,09
Каслинский МР	6,93
Карталы ДКБ	5,50
Златоуст ДКБ	5,07
Троицкий МР	4,57



# ДИСПАНСЕРИЗАЦИЯ – 2019 ГОД

Сведения по оплаченным случаям, на 17.10.2019 г.

Лучшие, сверка данных ЛПУ и ТФОМС					
17.10.2019 г.	Прошедшие I этап диспансеризации	Число законченных случаев 1 этапа диспансеризации		01.09.2019	Разница
	Всего	Представлено счетов к оплате	Из них оплачено МЗЧО	ФОМС	
<b>ВСЕГО</b>	<b>347 569</b>	<b>302 456</b>	<b>290 113</b>	<b>280 107</b>	<b>10 006</b>
<b>ГБУЗ ОКБ 3</b>	<b>21 159</b>	<b>21 159</b>	<b>19 967</b>	<b>18226</b>	<b>1 741</b>
<b>Копейск ГБ1</b>	<b>12 192</b>	<b>11 546</b>	<b>11 546</b>	<b>10408</b>	<b>1 138</b>
<b>ГБУЗ ОКБ 2</b>	<b>8 492</b>	<b>8 362</b>	<b>7 825</b>	<b>6888</b>	<b>937</b>
<b>Озерский ГО</b>	<b>9 199</b>	<b>3 519</b>	<b>3 039</b>	<b>2404</b>	<b>635</b>
<b>Ашинский МР</b>	<b>4907</b>	<b>4907</b>	<b>4414</b>	<b>3 826</b>	<b>588</b>



# ДИСПАНСЕРИЗАЦИЯ – 2019 ГОД

**Сведения по оплаченным случаям, на 17.09.2019 г.**

<b>Худшие, сверка данных ЛПУ и ТФОМС</b>					
<b>17.10.2019 г.</b>	<b>Прошедшие I этап диспансеризации</b>	<b>Число законченных случаев 1 этапа диспансеризации</b>		<b>01.09.2019</b>	<b>Разница</b>
	<b>Всего</b>	<b>Представлено счетов к оплате</b>	<b>Из них оплачено МЗЧО</b>	<b>ФОМС</b>	
<b>ВСЕГО</b>	<b>347 569</b>	<b>302 456</b>	<b>290 113</b>	<b>280 107</b>	<b>10 006</b>
<b>Коркино ГБЗ</b>	<b>738</b>	<b>582</b>	<b>536</b>	<b>629</b>	<b>-93</b>
<b>Октябрьский МР</b>	<b>2 554</b>	<b>1 835</b>	<b>1 835</b>	<b>1934</b>	<b>-99</b>
<b>Усть-Катавский ГО</b>	<b>2 692</b>	<b>2 692</b>	<b>716</b>	<b>1293</b>	<b>-577</b>
<b>Карабашский ГО</b>	<b>860</b>	<b>860</b>	<b>0</b>	<b>615</b>	<b>-615</b>
<b>Златоустовский ГО</b>	<b>9620</b>	<b>9346</b>	<b>7532</b>	<b>8522</b>	<b>-990</b>



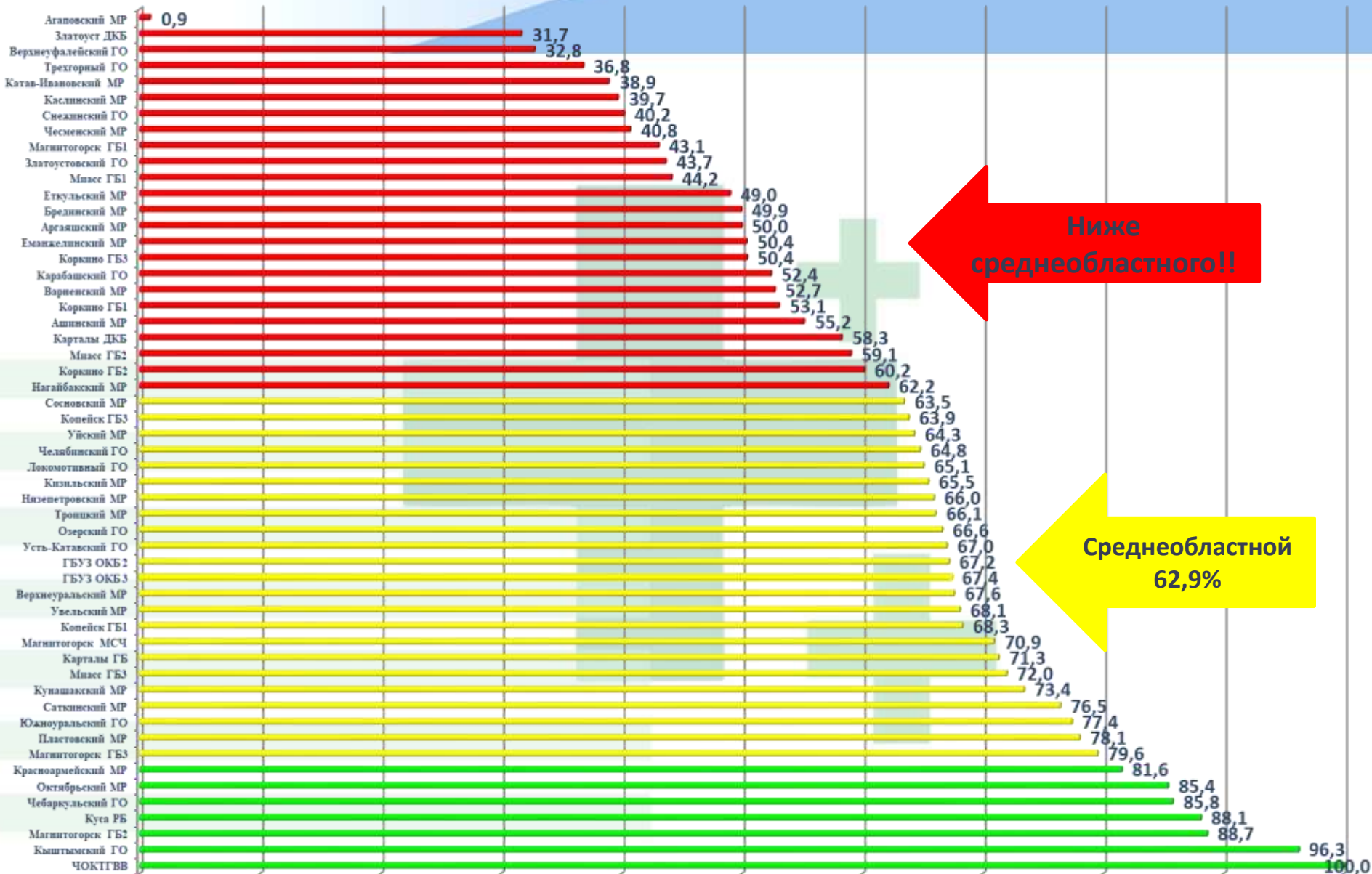


# ДИСПАНСЕРИЗАЦИЯ – 2019 ГОД

**Не предоставили сведения:**

**Агаповский МР,  
Еманжелинский МР,  
Миасс ГБ2,  
Чесменский МР,  
ГБУЗ ОКБ 3**

# ДИСПАНСЕРИЗАЦИЯ – 2019 ГОД. РЕЙТИНГ





# ПРОФИЛАКТИЧЕСКИЙ ОСМОТР – 2019 Г.

Годовой план – 221 662 чел.

Факт выполнения на 03.10.2019 г. – **117 953 чел. (53,2%)**

Еженедельный прирост – **2 233 чел. (1,0%)**



# ПРОФИЛАКТИЧЕСКИЙ ОСМОТР – 2019 ГОД

## Лидеры по выполнению плана

<b>Челябинская область</b>	<b>53,2 %</b>
<b>Кизильский МР</b>	<b>97,7</b>
<b>Локомотивный ГО</b>	<b>80,6</b>
<b>Катав-Ивановский МР</b>	<b>78,6</b>
<b>Троицкий МР</b>	<b>76,0</b>
<b>Верхнеуральский МР</b>	<b>75,2</b>



# ПРОФИЛАКТИЧЕСКИЙ ОСМОТР – 2019 ГОД

## Низкий % выполнения (<30%)

МО	%	МО	%
Коркино ГБ2	28,5	Увельский МР	20,5
Ашинский МР	28,0	Брединский МР	19,0
Южноуральский ГО	26,8	Уйский МР	17,9
Верхнеуфалейский ГО	22,9	Карталы ДКБ	17,4
Снежинский ГО	22,5	Еткульский МР	15,9
Варненский МР	21,4	Златоуст ДКБ	11,6
Каслинский МР	20,9	Агаповский МР	0,8



# ПРОФИЛАКТИЧЕСКИЙ ОСМОТР – 2019 ГОД

Сведения по оплаченным случаям, на 17.09.2019 г.

Лучшие, сверка данных ЛПУ и ТФОМС					
17.10.2019 г.	Прошедшие ПМО	Число законченных случаев ПМО		01.09.2019	Разница
	Всего	Представлено счетов к оплате	Из них оплачено МЗЧО	ФОМС	
<b>ВСЕГО</b>	<b>117 953</b>	<b>103 117</b>	<b>98 046</b>	<b>95368</b>	<b>2 678</b>
Челябинский ГО	42 908	34 052	34 052	34052	0
ГБУЗ ОКБ 3	7 228	7 228	7 139	6474	665
Магнитогорск ГБ1	3 306	2 838	2 838	2838	0
Магнитогорск ГБ3	6 178	5 874	5 225	5225	0
Златоустовский ГО	3636	3538	2994	3306	-312

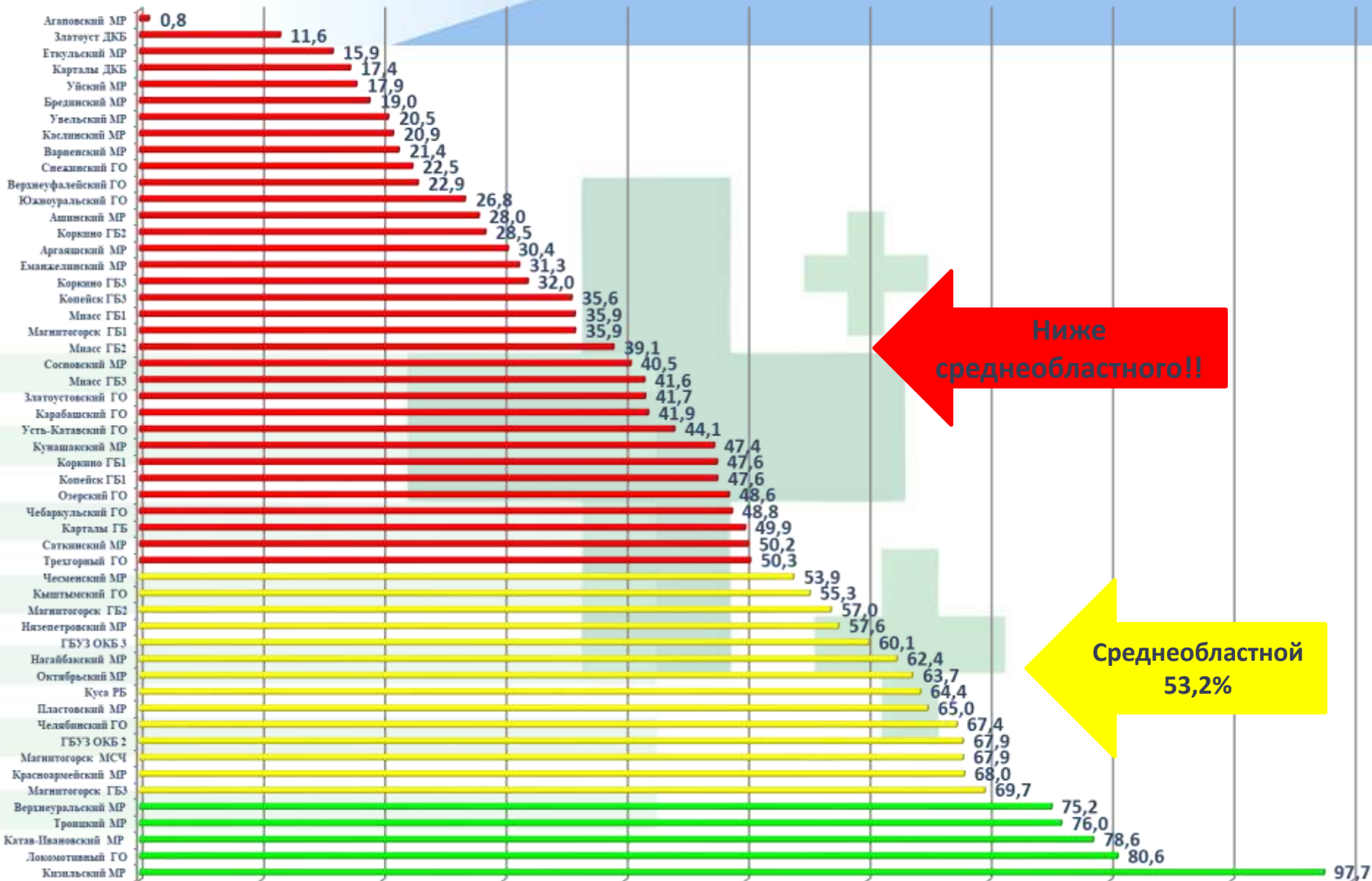


# ПРОФИЛАКТИЧЕСКИЙ ОСМОТР – 2019 ГОД

**Сведения по оплаченным случаям, на 17.09.2019 г.**

<b>Худшие, сверка данных ЛПУ и ТФОМС</b>					
<b>17.10.2019 г.</b>	<b>Прошедшие ПМО</b>	<b>Число законченных случаев ПМО</b>		<b>01.09.2019</b>	<b>Разница</b>
	<b>Всего</b>	<b>Представлено счетов к оплате</b>	<b>Из них оплачено МЗЧО</b>	<b>ФОМС</b>	
<b>ВСЕГО</b>	<b>117 953</b>	<b>103 117</b>	<b>98 046</b>	<b>95368</b>	<b>2 678</b>
<b>Миасс ГБЗ</b>	<b>375</b>	<b>0</b>	<b>0</b>	<b>282</b>	<b>-282</b>
<b>Коркино ГБ2</b>	<b>207</b>	<b>206</b>	<b>203</b>	<b>204</b>	<b>-1</b>
<b>Карабашский ГО</b>	<b>291</b>	<b>291</b>	<b>0</b>	<b>97</b>	<b>-97</b>
<b>Коркино ГБЗ</b>	<b>216</b>	<b>191</b>	<b>189</b>	<b>194</b>	<b>-5</b>
<b>Локомотивный ГО</b>	<b>229</b>	<b>229</b>	<b>183</b>	<b>166</b>	<b>17</b>


# ПРОФОСМОТР – 2019 ГОД. РЕЙТИНГ



**Ниже  
среднеобластного!!**

**Среднеобластной  
53,2%**






# Рентгено-флюорографические обследования в Челябинской области

## Лидеры

Муниципальное образование	Население	Подлежат обследованию	Факт выполнения, абс.	Факт выполнения, %
Агаповский МР	24 844	24844	15944	64,2%
Локомотивный ГО	6 557	6557	5196	79,2%
Саткинский МР	63 091	63091	49243	78,1%
Чебаркульский ГО	32 265	32265	23788	73,7%
Красноармейский МР	32 218	32218	23612	73,3%
<b>Челябинская область</b>	<b>2 608 775</b>	<b>2608775</b>	<b>1669142</b>	<b>64,0%</b>



# Рентгено-флюорографические обследования в Челябинской области

## Низкий % выполнения

Муниципальное образование	Население	Подлежат обследованию	Факт выполнения, абс.	Факт выполнения, %
Южноуральский ГО	29 795	29795	14830	49,8%
Троицкий ГО	57 044	57044	27526	48,3%
Уйский МР	18 143	18143	8711	48,0%
Чесменский МР	14 375	14375	6465	45,0%
Сосновский МР	55 420	55420	13352	24,1%
Челябинская область	2 608 775	2608775	1669142	64,0%

**Не предоставили сведения:**

**Чесменский МР, Сосновский МР, Кунашакский МР,  
Верхнеуральский МР, Аргаяшский МР.**



**БЛАГОДАРЮ ЗА ВНИМАНИЕ!**