

МИНИСТЕРСТВО ЗДРАВООХРАНЕНИЯ ЧЕЛЯБИНСКОЙ ОБЛАСТИ



ДИСПАНСЕРИЗАЦИЯ – 2019 ГОД



ДИСПАНСЕРИЗАЦИЯ – 2019 ГОД

Годовой план – 552 948 чел.

Факт выполнения на 19.09.2019 г. – **315 720 чел. (57,1%)**

План выполнения на 19.09.2019 г. – **404 077 чел. (73,1%)**

Еженедельный прирост **6 117 чел. (1,1%)**



ДИСПАНСЕРИЗАЦИЯ – 2019 ГОД

Лидеры по выполнению плана

Челябинская область	57,1%
Кыштымский ГО	87,8
Магнитогорск ГБ2	81,8
Куса РБ	81,3
Чебаркульский ГО	80,6
Магнитогорск ГБ3	74,3



ДИСПАНСЕРИЗАЦИЯ – 2019 ГОД

Низкий % выполнения (<40%)

Челябинская область	57,1%
Чесменский МР	39,6
Миасс ГБ1	39,1
Магнитогорск ГБ1	36,7
Каслинский МР	36,7
Катав-Ивановский МР	36,5
Снежинский ГО	35,6
Трехгорный ГО	34,2
Златоуст ДКБ	33,0
Верхнеуфалейский ГО	29,0
Агаповский МР	28,1



ДИСПАНСЕРИЗАЦИЯ – 2019 ГОД

Лидеры по переводу на 2 этап (>35%)

	1 этап	2 этап	%
Челябинская область	315 720	73 866	23,4
Карабашский ГО	788	339	43,02
Кунашакский МР	2 370	985	41,56
Еткульский МР	1 779	737	41,43
Красноармейский МР	4 352	1 798	41,31



ДИСПАНСЕРИЗАЦИЯ – 2019 ГОД

Низкий% перевода на 2 этап (<10%)

МО	%
ГБУЗ ОКБ 3	7,99
Миасс ГБЗ	6,90
Карталы ДКБ	5,77
Троицкий МР	4,86
Каслинский МР	4,71
Златоуст ДКБ	3,40
ЧОКТГВВ	0,00



ДИСПАНСЕРИЗАЦИЯ – 2019 ГОД

Не предоставили сведения:

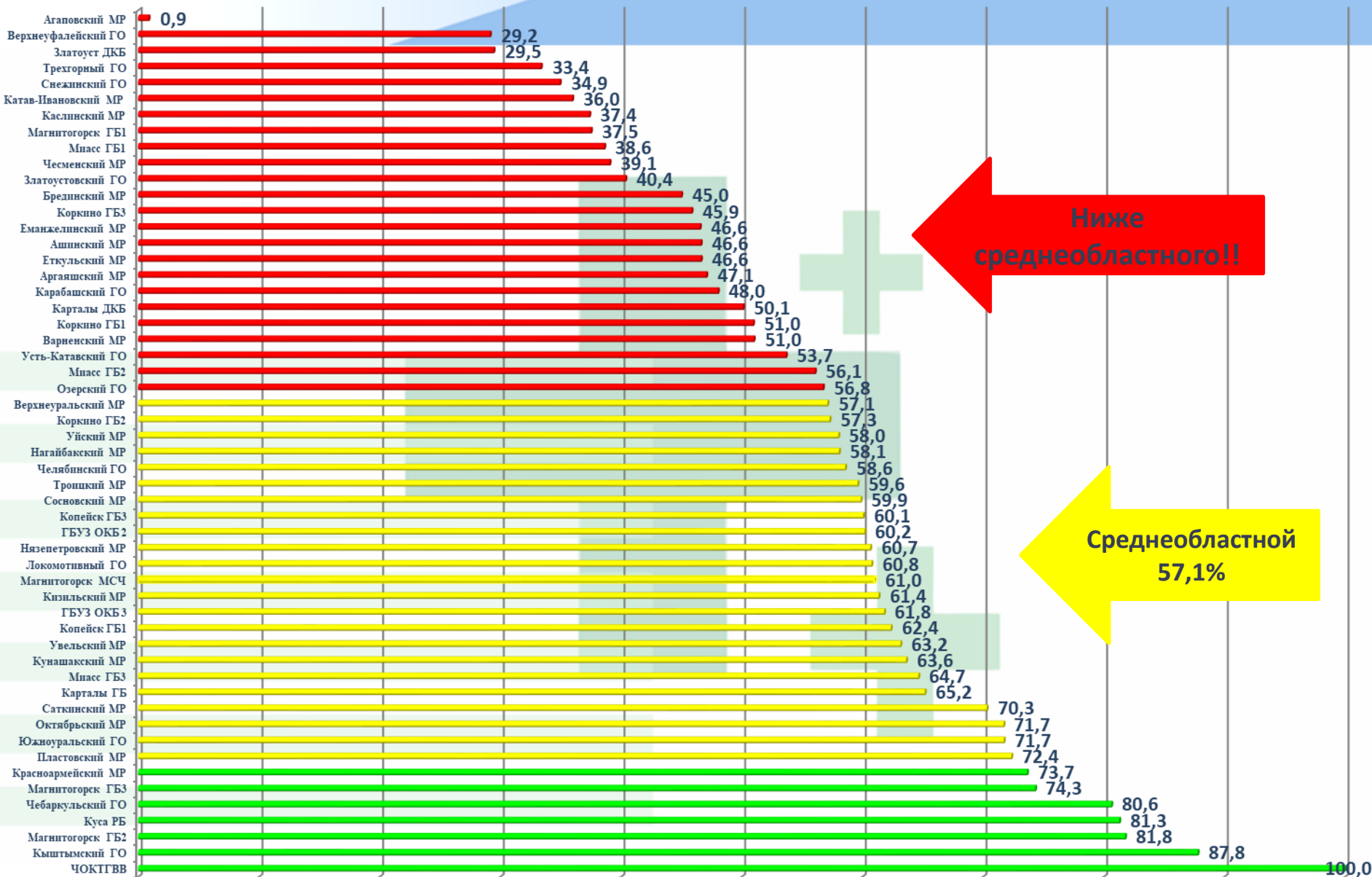
Варненский МР

Агаповский МР

Еманжелинский МР

Чесменский МР

ДИСПАНСЕРИЗАЦИЯ – 2019 ГОД. РЕЙТИНГ



**Ниже
среднеобластного!!**

**Среднеобластной
57,1%**



ПРОФИЛАКТИЧЕСКИЙ ОСМОТР – 2019 Г.

Годовой план – 221 662 чел.

Факт выполнения на 19.09.2019 г. – **108 608 чел. (49,0%)**

Еженедельный прирост – **2 034 чел. (0,9%)**



ПРОФИЛАКТИЧЕСКИЙ ОСМОТР – 2019 ГОД

Лидеры по выполнению плана

Челябинская область	49,0 %
Кизильский МР	88,5
Локомотивный ГО	73,9
Троицкий МР	73,5
Катав-Ивановский МР	72,5
Пластовский МР	68,2

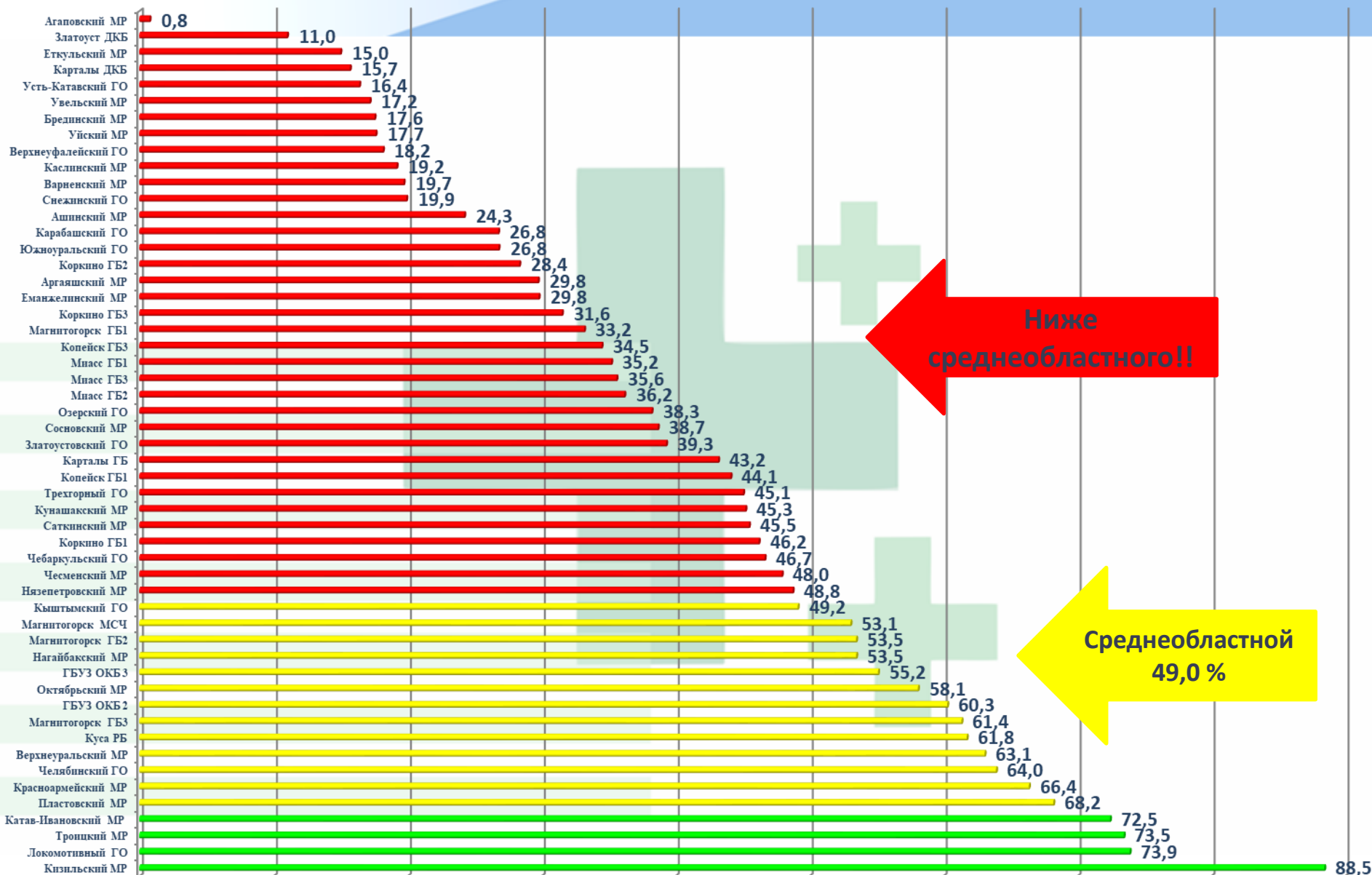


ПРОФИЛАКТИЧЕСКИЙ ОСМОТР – 2019 ГОД

Низкий % выполнения (<30%)

МО	%	МО	%
Еманжелинский МР	29,8	Верхнеуфалейский ГО	18,2
Аргаяшский МР	29,8	Уйский МР	17,7
Коркино ГБ2	28,4	Брединский МР	17,6
Южноуральский ГО	26,8	Увельский МР	17,2
Карабашский ГО	26,8	Усть-Катавский ГО	16,4
Ашинский МР	24,3	Карталы ДКБ	15,7
Снежинский ГО	19,9	Еткульский МР	15,0
Варненский МР	19,7	Златоуст ДКБ	11,0
Каслинский МР	19,2	Агаповский МР	0,8

ПРОФОСМОТР – 2019 ГОД. РЕЙТИНГ



Ниже
среднеобластного!!


Среднеобластной
49,0 %



Рентгено-флюорографические обследования в Челябинской области

Лидеры

Муниципальное образование	Население	Подлежат обследованию	Факт выполнения, абс.	Факт выполнения, %
Локомотивный ГО	6 557	6557	4694	71,6%
Красноармейский МР	32 218	32218	22697	70,4%
Саткинский МР	63 091	63091	43413	68,8%
Чебаркульский ГО	32 265	32265	21818	67,6%
Брединский МР	19 157	19157	12289	64,1%
Челябинская область	2 608 775	2608775	1496435	57,4%





Рентгено-флюорографические обследования в Челябинской области

Низкий % выполнения

Муниципальное образование	Население	Подлежат обследованию	Факт выполнения, абс.	Факт выполнения, %
Южноуральский ГО	29 795	29795	13409	45,0%
Чесменский МР	14 375	14375	6465	45,0%
Троицкий ГО	57 044	57044	25286	44,3%
Уйский МР	18 143	18143	7991	44,0%
Сосновский МР	55 420	55420	11991	21,6%
Челябинская область	2 608 775	2608775	1496435	57,4%

Не предоставили сведения:
Верхнеуральский МР,
Усть-Катавский ГО,
Пластовский МР.



БЛАГОДАРЮ ЗА ВНИМАНИЕ!