

МИНИСТЕРСТВО ЗДРАВООХРАНЕНИЯ ЧЕЛЯБИНСКОЙ ОБЛАСТИ



ДИСПАНСЕРИЗАЦИЯ – 2019 ГОД



ДИСПАНСЕРИЗАЦИЯ – 2019 ГОД

Годовой план – 552 948 чел.

Факт выполнения на 19.12.2019 г. – **441 180 чел. (79,8%)**

План выполнения на 19.12.2019 г. – **542 314 чел. (98,0%)**

Еженедельный прирост **14 542 чел. (2,6%)**



ДИСПАНСЕРИЗАЦИЯ – 2019 ГОД

Лидеры по выполнению плана

Челябинская область	79,8%
Кыштымский ГО	111,1
Куса РБ	106,3
Магнитогорск МСЧ	103,3
Магнитогорск ГБЗ	102,0
Октябрьский МР	101,2
Магнитогорск ГБ2	100,9
Пластовский МР	100,0



ДИСПАНСЕРИЗАЦИЯ – 2019 ГОД

Низкий процент исполнения плана(>70%)

Челябинская область	79,8%
Еманжелинский МР	66,0
Коркино ГБЗ	65,6
Брединский МР	65,2
Варненский МР	61,9
Миасс ГБ1	61,4
Еткульский МР	60,8
Магнитогорск ГБ1	56,6
Златоустовский ГО	55,9
Верхнеуфалейский ГО	55,0
Снежинский ГО	55,0
Трехгорный ГО	54,2
Каслинский МР	51,0
Катав-Ивановский МР	48,5
Чесменский МР	48,5
Златоуст ДКБ	43,6
Агаповский МР	2,7



ДИСПАНСЕРИЗАЦИЯ – 2019 ГОД

Лидеры по переводу на 2 этап (>40%)

	1 этап	2 этап	%
Челябинская область	441180	122583	27,79
Карабашский ГО	1 165	577	49,53
Красноармейский МР	5 650	2 794	49,45
Еткульский МР	2 319	1 111	47,91
ГБУЗ ОКБ 2	11 287	4 983	44,15
Еманжелинский МР	4 758	1 932	40,61



ДИСПАНСЕРИЗАЦИЯ – 2019 ГОД

Низкий% перевода на 2 этап (<15%)

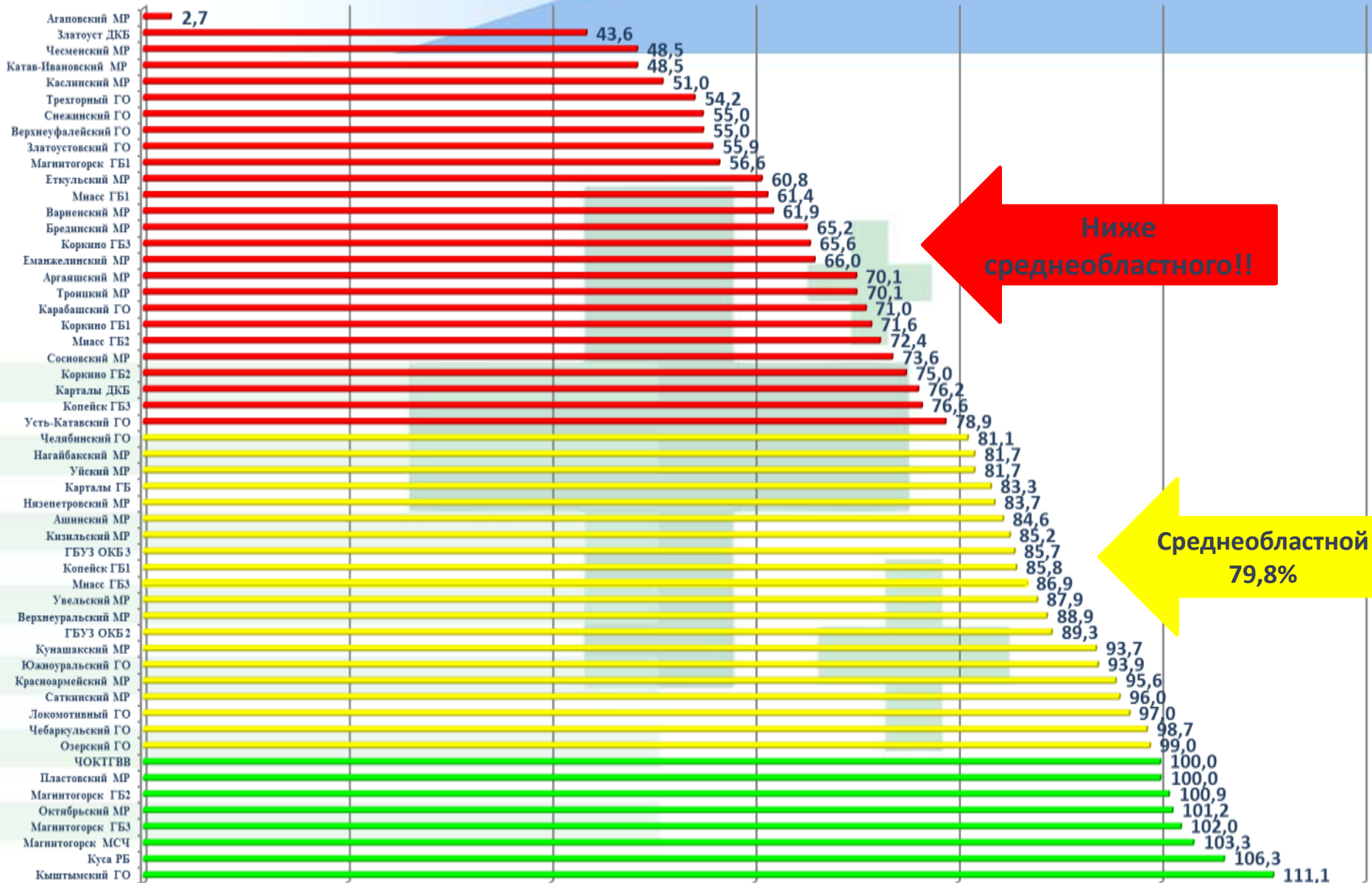
МО	%
Южноуральский ГО	14,86
Сосновский МР	12,63
Варненский МР	12,45
Снежинский ГО	12,08
Копейск ГБЗ	11,34
Брединский МР	11,15
Локомотивный ГО	10,89
Каслинский МР	9,28
Троицкий МР	6,96
Верхнеуфалейский ГО	5,66
Карталы ДКБ	5,60
Златоуст ДКБ	3,69
ЧОКТГВВ	0,00



ДИСПАНСЕРИЗАЦИЯ – 2019 ГОД

Не предоставили сведения:
Снежинский ГО

ДИСПАНСЕРИЗАЦИЯ – 2019 ГОД. РЕЙТИНГ



**Ниже
среднеобластного!!**

**Среднеобластной
79,8%**



ПРОФИЛАКТИЧЕСКИЙ ОСМОТР – 2019 Г.

Годовой план – 221 662 чел.

Факт выполнения на 12.12.2019г. – **150 127 чел. (67,7%)**

Еженедельный прирост – **8 561 чел. (2,0%)**



ПРОФИЛАКТИЧЕСКИЙ ОСМОТР – 2019 ГОД

Лидеры по выполнению плана

Челябинская область	67,7%
Кизильский МР	120,0
Пластовский МР	115,8
Магнитогорск МСЧ	107,2
Магнитогорск ГБЗ	99,8
Кыштымский ГО	98,9
Куса РБ	97,6
Озерский ГО	95,0

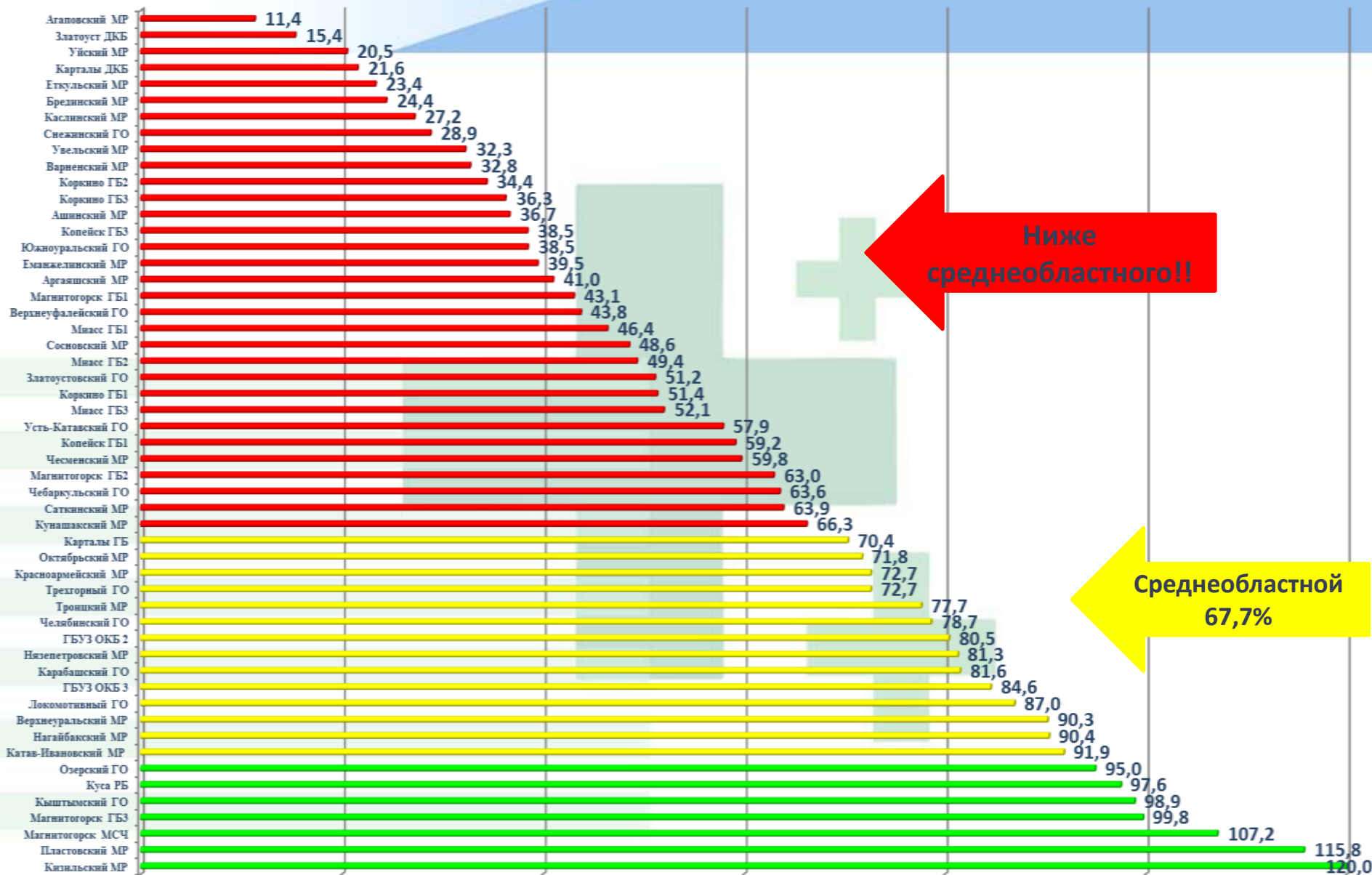



ПРОФИЛАКТИЧЕСКИЙ ОСМОТР – 2019 ГОД

Низкий % выполнения (<40%)

МО	%	МО	%
Снежинский ГО	39,5	Еманжелинский МР	28,9
Каслинский МР	38,5	Южноуральский ГО	27,2
Брединский МР	38,5	Копейск ГБЗ	24,4
Еткульский МР	36,7	Ашинский МР	23,4
Карталы ДКБ	36,3	Коркино ГБЗ	21,6
Уйский МР	34,4	Коркино ГБ2	20,5
Златоуст ДКБ	32,8	Варненский МР	15,4
Агаповский МР	32,3	Увельский МР	11,4

ПРОФОСМОТР – 2019 ГОД. РЕЙТИНГ





Рентгено-флюорографические обследования в Челябинской области

Лидеры

Муниципальное образование	Население	Подлежат обследованию	Факт выполнения, абс.	Факт выполнения, %
Саткинский МР	63 091	63091	61075	96,8%
Локомотивный ГО	6 557	6557	6007	91,6%
Чибаркульский ГО	32 265	32265	28448	88,2%
Копейский ГО	117 530	117530	102463	87,2%
Челябинский ГО	961 972	961972	838484	87,2%
Челябинская область	2608775	2608775	2061645	79,0%





Рентгено-флюорографические обследования в Челябинской области

Низкий % выполнения

Муниципальное образование	Население	Подлежат обследованию	Факт выполнения, абс.	Факт выполнения, %
Сосновский МР	55 420	55420	17661	31,9%
Чесменский МР	14 375	14375	6742	46,9%
Уйский МР	18 143	18143	10007	55,2%
Троицкий ГО	57 044	57044	31807	55,8%
Еманжелинский МР	39 139	39139	22978	58,7%
Челябинская область	2608775	2608775	2061645	79,0%

Не предоставили сведения:

Нязепетровский МР



БЛАГОДАРЮ ЗА ВНИМАНИЕ!