

МИНИСТЕРСТВО ЗДРАВООХРАНЕНИЯ ЧЕЛЯБИНСКОЙ ОБЛАСТИ



ДИСПАНСЕРИЗАЦИЯ – 2019 ГОД



ДИСПАНСЕРИЗАЦИЯ – 2019 ГОД

Годовой план – 569 384 чел.

Факт выполнения на 27.06.2019 г. – **227 860 чел. (40,0%)**

План выполнения на 27.06.2019 г. – **284 469 чел. (49,9%)**

Еженедельный прирост **7 193 чел. (1,2%)**



ДИСПАНСЕРИЗАЦИЯ – 2019 ГОД

Лидеры по выполнению плана

Челябинская область	40,0%
Кыштымский ГО	64,5
Чебаркульский ГО	58,7
Красноармейский МР	56,8
Куса РБ	55,1



ДИСПАНСЕРИЗАЦИЯ – 2019 ГОД

Низкий % выполнения (<25%)

Челябинская область	40,0%
Магнитогорск ГБ1	24,7
Каслинский МР	23,8
Усть-Катавский ГО	23,6
Златоуст ДКБ	23,2
Миасс ГБ1	21,7
Трехгорный ГО	20,1
Верхнеуфалейский ГО	19,0
Снежинский ГО	17,7
Агаповский МР	0,8



ДИСПАНСЕРИЗАЦИЯ – 2019 ГОД

Лидеры по переводу на 2 этап (>35%)

	1 этап	2 этап	%
Челябинская область	227860	44741	19,64
Карабашский ГО	541	249	46,03
Кунашакский МР	1 724	722	41,88
Катав-Ивановский МР	1 367	511	37,38



ДИСПАНСЕРИЗАЦИЯ – 2019 ГОД

Низкий% перевода на 2 этап (<10%)

МО	%	МО	%
Усть-Катавский ГО	9,01	Коркино ГБ1	6,01
Копейск ГБЗ	8,99	ГБУЗ ОКБ 3	3,29
Миасс ГБ1	8,95	Троицкий МР	3,27
Чебаркульский ГО	8,21	Каслинский МР	3,22
Коркино ГБЗ	7,51	Карталы ДКБ	2,74
Миасс ГБЗ	6,34	Златоуст ДКБ	0,21

Показания для перевода на 2 этап

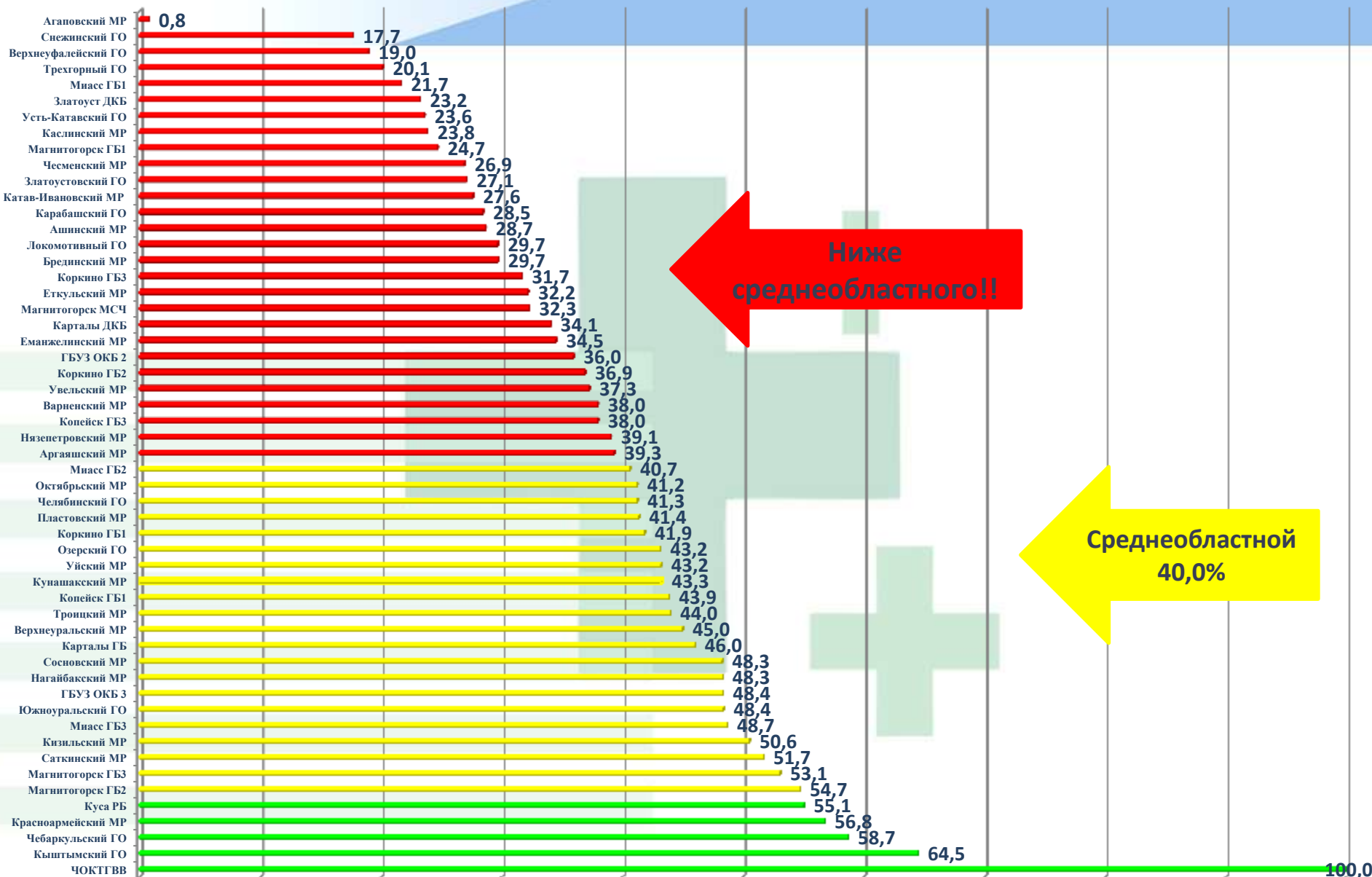
Углубленное индивидуальное/ групповое профилактическое консультирование

- С выявленной ИБС, ЦВЗ, хронической ишемией нижних конечностей атеросклеротического генеза или болезнями, характеризующимися повышенным кровяным давлением;
- Граждане с выявленным по результатам опроса (анкетирования) риска пагубного потребления алкоголя и (или) потребления наркотических средств и психотропных веществ без назначения врача;
- для всех граждан в возрасте 65 и старше в целях коррекции выявленных факторов риска и (или) профилактики старческой астении
- Граждане с высоким относительным, высоким и очень высоким абсолютным СС риском, и (или) ожирением, и (или) ГХС с уровнем общего ХС 8 ммоль/л и более, и (или) курящих более 20 сиг/день.

Спирометрия

- Для граждан с подозрением на ХБЛ
- Курящих по результатам анкетирования
- По назначению врача-терапевта

ДИСПАНСЕРИЗАЦИЯ – 2019 ГОД. РЕЙТИНГ



Ниже
среднеобластного!!

Среднеобластной
40,0%



ДИСПАНСЕРИЗАЦИЯ – 2019 ГОД

Не предоставили сведения:
Верхнеуфалейский ГО
Еманжелинский МР
Еткульский МР
Кунашакский МР
Пластовский МР
Снежинский ГО



ПРОФИЛАКТИЧЕСКИЙ ОСМОТР – 2019 Г.

Годовой план – 211 076 чел.

Факт выполнения на 27.06.2019 г. – **85267 чел. (40,4%)**

Еженедельный прирост – **3693 чел. (1,7%)**



ПРОФИЛАКТИЧЕСКИЙ ОСМОТР – 2019 ГОД

Лидеры по выполнению плана

Челябинская область	40,4%
Кизильский МР	71,5
Троицкий МР	70,4
Красноармейский МР	62,6
Катав-Ивановский МР	61,4

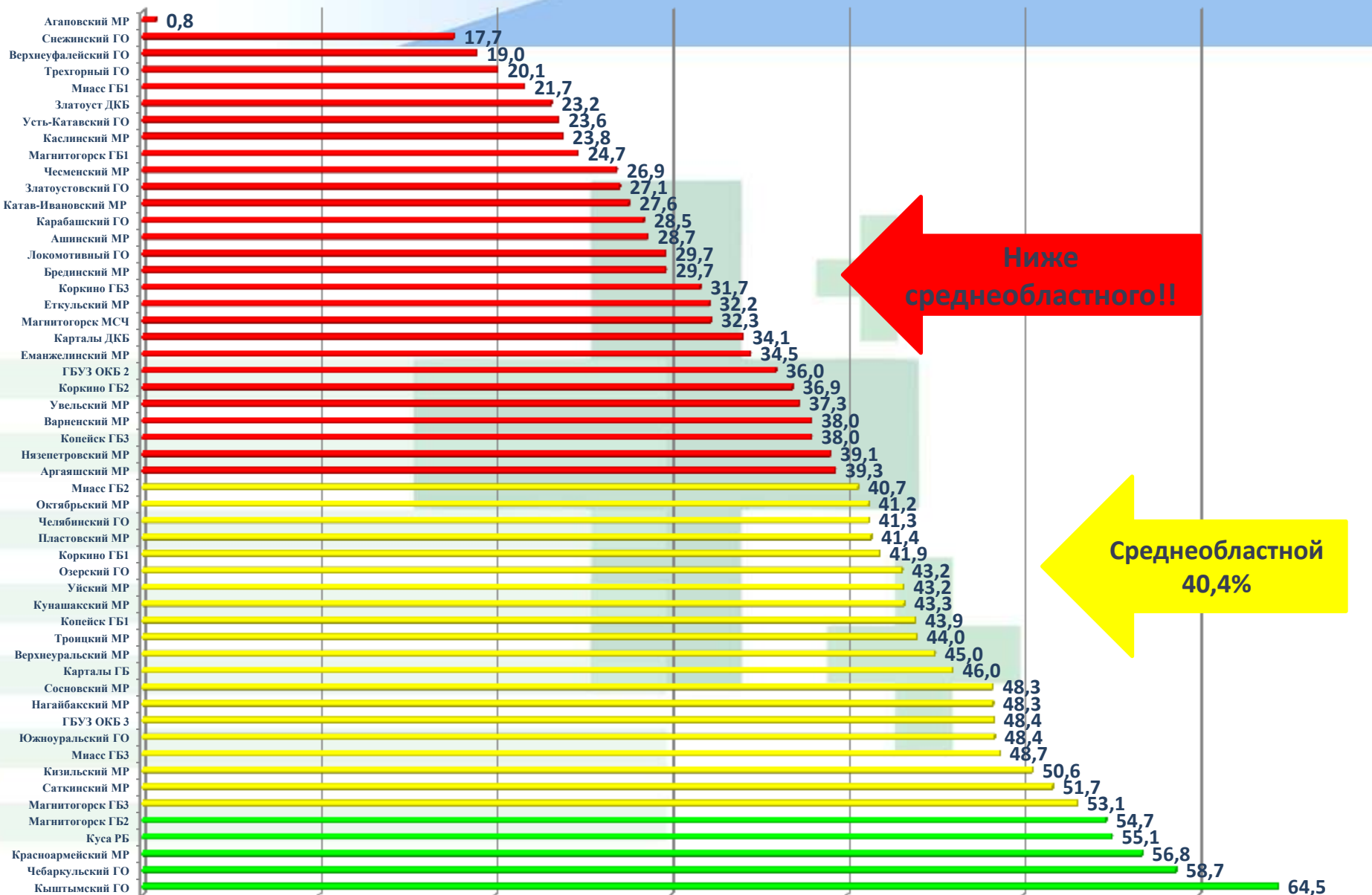


ПРОФИЛАКТИЧЕСКИЙ ОСМОТР – 2019 ГОД

Низкий % выполнения (<20%)


МО	%	МО	%
Ашинский МР	13,6	Увельский МР	10,1
Снежинский ГО	13,4	Верхнеуфалейский ГО	9,7
Уйский МР	13,1	Усть-Катавский ГО	8,2
Карталы ДКБ	13,0	Карабашский ГО	6,4
Брединский МР	12,0	Каслинский МР	5,4
Златоуст ДКБ	11,3	Варненский МР	4,7
Еткульский МР	11,0	Агаповский МР	0,0

ПРОФОСМОТР – 2019 ГОД. РЕЙТИНГ



**Ниже
среднеобластного!!**

**Среднеобластной
40,4%**



Рентгено-флюорографические обследования в Челябинской области

Лидеры

Муниципальное образование	Население	Подлежат обследованию	Факт выполнения, абс.	Факт выполнения, %
Локомотивный ГО	6 557	6557	3287	50,1%
Красноармейский МР	32 218	32218	15316	47,5%
Карабашский ГО	8 742	8742	3993	45,7%
Брединский МР	19 157	19157	8718	45,5%
Варненский МР	19 102	19102	8660	45,3%
Челябинская область	2 626 096	2636862	1036311	39,7%





Рентгено-флюорографические обследования в Челябинской области

Низкий % выполнения

Муниципальное образование	Население	Подлежат обследованию	Факт выполнения, абс.	Факт выполнения, %
Сосновский МР	55 420	55420	7048	12,7%
Чибаркульский МР	22 432	22432	3422	15,3%
Увельский МР	24 274	24274	7226	29,8%
Троицкий ГО	57 044	57044	17227	30,2%
Миасский ГО	130 310	130310	40881	31,4%
Челябинская область	2 626 096	2636862	1036311	39,7%





БЛАГОДАРЮ ЗА ВНИМАНИЕ!