

# МИНИСТЕРСТВО ЗДРАВООХРАНЕНИЯ ЧЕЛЯБИНСКОЙ ОБЛАСТИ



**ДИСПАНСЕРИЗАЦИЯ – 2019 ГОД**



# ДИСПАНСЕРИЗАЦИЯ – 2019 ГОД

Годовой план – 558 277 чел.

Факт выполнения на 30.05.2019 г. – **198 892 чел. (35,6%)**

План выполнения на 30.05.2019 г. – **246 930 чел. (44,2%)**

Еженедельный прирост **5 810 чел. (1,0%)**



# ДИСПАНСЕРИЗАЦИЯ – 2019 ГОД

## Лидеры по выполнению плана

Челябинская область	35,6%
ЧОКТГВВ	100,0
Кыштымский ГО	62,3
Красноармейский МР	53,7
Куса РБ	52,2
Чебаркульский ГО	51,3
Кизильский МР	50,9



# ДИСПАНСЕРИЗАЦИЯ – 2019 ГОД

## Низкий % выполнения (<25%)

Челябинская область	35,6%
Магнитогорск ГБ1	23,8
Златоуст ДКБ	23,7
Чесменский МР	22,9
Локомотивный ГО	22,8
Каслинский МР	20,6
Миасс ГБ1	19,9
Трехгорный ГО	19,9
Усть-Катавский ГО	18,8
Верхнеуфалейский ГО	16,5
Снежинский ГО	16,3
Агаповский МР	0,8



# ДИСПАНСЕРИЗАЦИЯ – 2019 ГОД

## Лидеры по переводу на 2 этап

	1 этап	2 этап	%
Челябинская область	198892	38248	19,23
Карабашский ГО	529	249	47,07
Кунашакский МР	1 694	712	42,03
Красноармейский МР	3 249	1 143	35,18
Нязепетровский МР	1 018	357	35,07

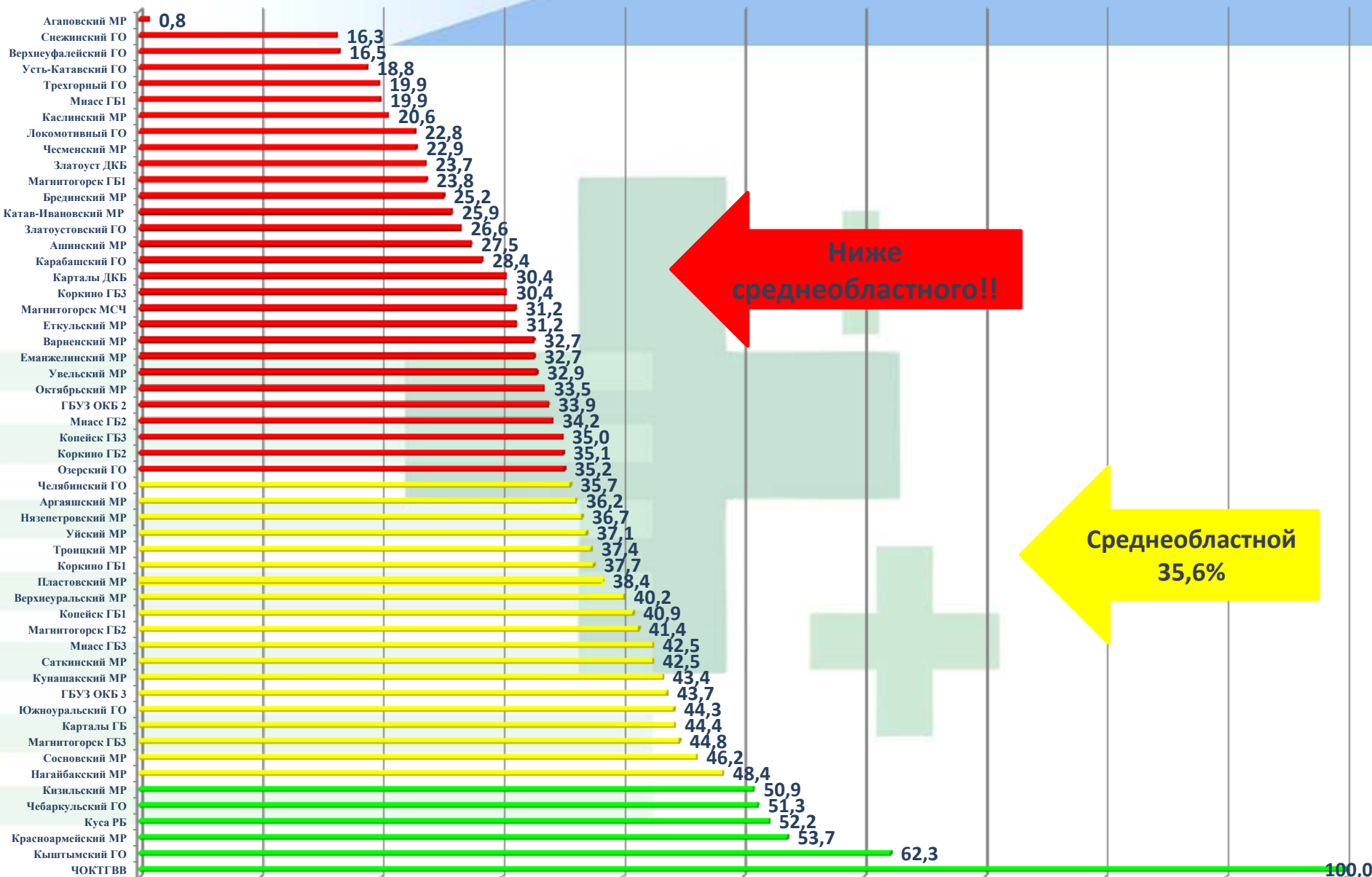


# ДИСПАНСЕРИЗАЦИЯ – 2019 ГОД

## Низкий% перевода на 2 этап

МО	%	МО	%
Верхнеуфалейский ГО	9,99	Коркино ГБ1	6,02
Миасс ГБ1	9,09	Каслинский МР	3,81
Октябрьский МР	9,08	ГБУЗ ОКБ 3	3,39
Копейск ГБЗ	8,80	Карталы ДКБ	3,13
Коркино ГБЗ	7,99	Троицкий МР	3,13
Брединский МР	7,55	Миасс ГБЗ	2,61
Чебаркульский ГО	7,22	Златоуст ДКБ	0,21
Усть-Катавский ГО	6,71		

# ДИСПАНСЕРИЗАЦИЯ – 2019 ГОД. РЕЙТИНГ



Ниже  
среднеобластного!!

Среднеобластной  
35,6%



# ПРОФИЛАКТИЧЕСКИЙ ОСМОТР – 2019 Г.

Годовой план – 222183 чел.

Факт выполнения на 30.05.2019 г. – **72179 чел. (32,5%)**





# ПРОФИЛАКТИЧЕСКИЙ ОСМОТР – 2019 ГОД

## Лидеры по выполнению плана

Челябинская область	32,5%
Троицкий МР	64,4
Красноармейский МР	55,8
Катав-Ивановский МР	50,3
Кизильский МР	48,3

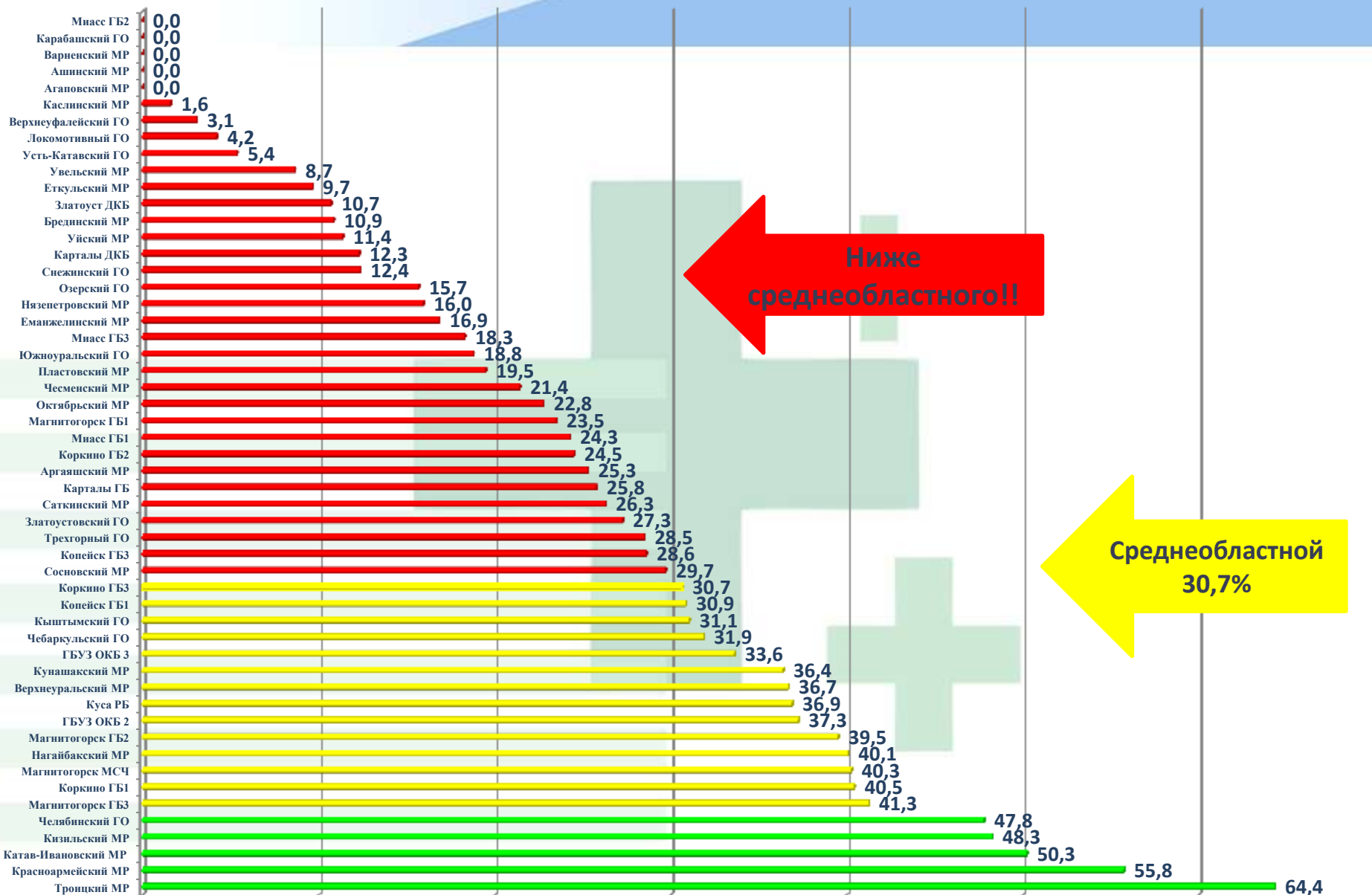


# ПРОФИЛАКТИЧЕСКИЙ ОСМОТР – 2019 ГОД

## Низкий % выполнения (<20%)

МО	%	МО	%
Пластовский МР	19,5	Еткульский МР	9,7
Южноуральский ГО	18,8	Увельский МР	8,7
Миасс ГБЗ	18,3	Усть-Катавский ГО	5,4
Еманжелинский МР	16,9	Локомотивный ГО	4,2
Нязепетровский МР	16,0	Верхнеуфалейский ГО	3,1
Озерский ГО	15,7	Каслинский МР	1,6
Снежинский ГО	12,4	Агаповский МР	0,0
Карталы ДКБ	12,3	Ашинский МР	0,0
Уйский МР	11,4	Варненский МР	0,0
Брединский МР	10,9	Карабашский ГО	0,0
Златоуст ДКБ	10,7	Миасс ГБ2	0,0

# ПРОФОСМОТР – 2019 ГОД. РЕЙТИНГ






# ПРОФИЛАКТИЧЕСКИЙ ОСМОТР – 2019 ГОД

**Не предоставили сведения по ПМО:**

**Ашинский МР**

**Карабашский ГО**



# Рентгено-флюорографические обследования в Челябинской области

## Лидеры

Муниципальное образование	Население	Подлежат обследованию	Факт выполнения, абс.	Факт выполнения, %
Карабашский ГО	8 742	8742	3462	39,6%
Варненский МР	19 102	19102	7437	38,9%
Красноармейский МР	32 218	32218	12429	38,6%
Катав-Ивановский МР	23 029	23029	8475	36,8%
Брединский МР	19 157	19157	7006	36,6%
<b>Челябинская область</b>	<b>2 626 096</b>	<b>2636862</b>	<b>823091</b>	<b>31,6%</b>





# Рентгено-флюорографические обследования в Челябинской области

## Низкий % выполнения

Муниципальное образование	Население	Подлежат обследованию	Факт выполнения, абс.	Факт выполнения, %
Чибаркульский МР	22 432	22432	2702	12,0%
Сосновский МР	55 420	55420	7048	12,7%
Троицкий МР	18 878	18878	4105	21,7%
Троицкий ГО	57 044	57044	13651	23,9%
Кизильский МР	17 337	17337	4397	25,4%
<b>Челябинская область</b>	<b>2 626 096</b>	<b>2636862</b>	<b>823091</b>	<b>31,6%</b>





**БЛАГОДАРЮ ЗА ВНИМАНИЕ!**