

# МИНИСТЕРСТВО ЗДРАВООХРАНЕНИЯ ЧЕЛЯБИНСКОЙ ОБЛАСТИ



**ДИСПАНСЕРИЗАЦИЯ – 2020 ГОД**



# ДИСПАНСЕРИЗАЦИЯ – 2020 ГОД

Годовой план – 363 342 чел.

Факт выполнения на 01.10.2020 г. – **168 200 чел. (46,3 %)**

План выполнения на 01.10.2020 г. – **307 443 чел. (84,6 %)**



# ДИСПАНСЕРИЗАЦИЯ – 2020 ГОД

## Лидеры по выполнению плана

Челябинская область	46,3 %
Кунашакский МР	85,6
Кизильский МР	80,0
Локомотивный ГО	76,3
Уйский МР	71,9
Верхнеуральский МР	69,0
Коркино ГБ1	61,0
Пластовский МР	60,3



# ДИСПАНСЕРИЗАЦИЯ – 2020 ГОД

## Низкий % выполнения

Челябинская область	46,3 %
Троицкий МР	39,7
Магнитогорск ГБ1	37,9
Аргаяшский МР	34,3
Коркино ГБ2	33,7
Брединский МР	33,2
Трехгорный ГО	33,0
Снежинский ГО	32,7
Златоустовский ГО	31,5
Златоуст ДКБ	31,3
Катав-Ивановский МР	31,2
Усть-Катавский ГО	28,8
Верхнеуфалейский ГО	28,1
Миасс ГБ2	21,8
Агаповский МР	21,2
Чесменский МР	19,2



# ДИСПАНСЕРИЗАЦИЯ – 2019 ГОД

## Лидеры по переводу на 2 этап (>40%)

	1 этап	2 этап	%
Челябинская область	168200	63327	37,65
Магнитогорск ГБ1	5 768	3 983	69,05
Еткульский МР	1 349	917	67,98
Красноармейский МР	1 936	1 312	67,77
Коркино ГБЗ	454	277	61,01
Карабашский ГО	587	340	57,92
Трехгорный ГО	1 046	575	54,97
Копейск ГБ1	4 865	2 648	54,43

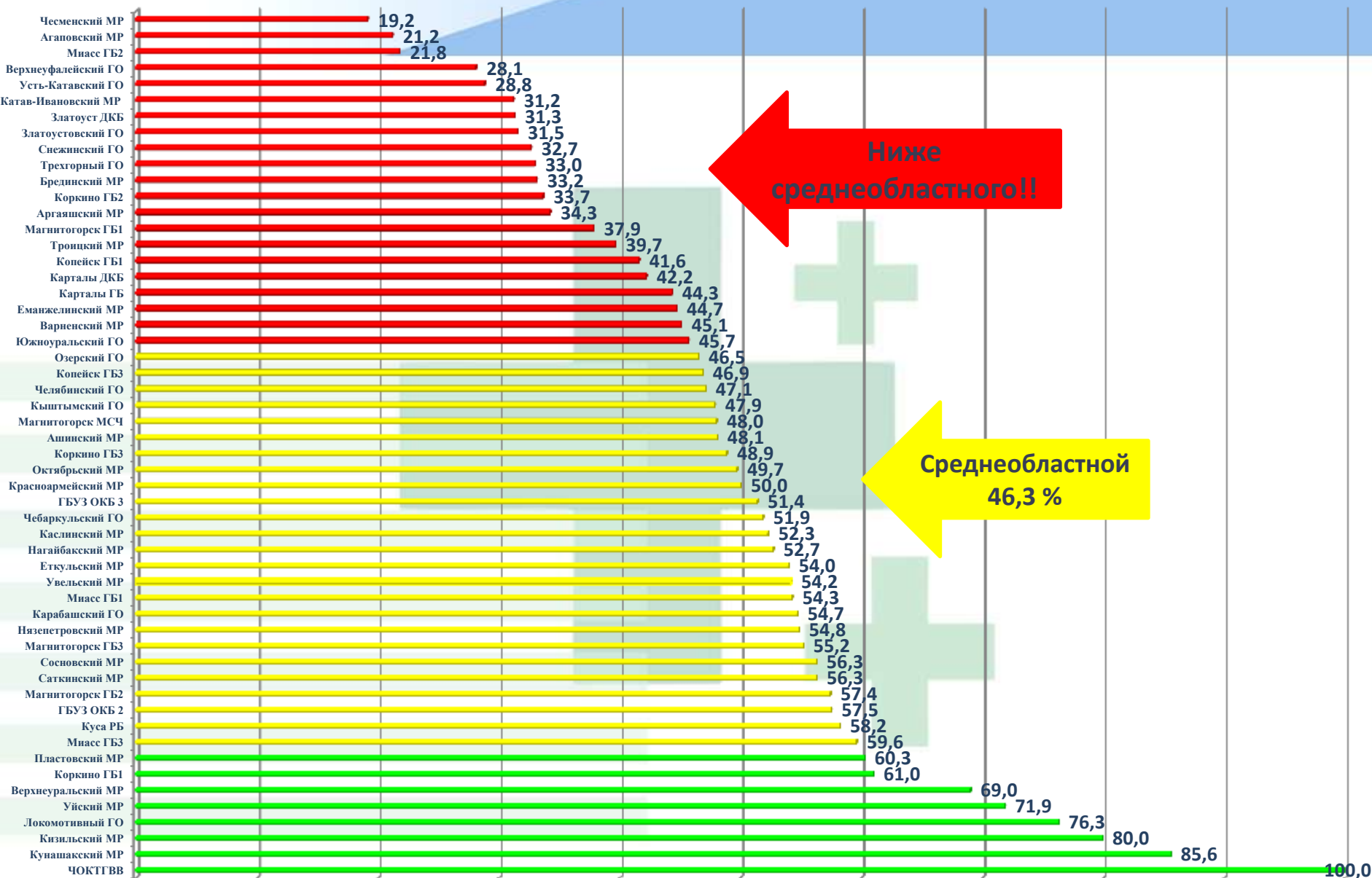


# ДИСПАНСЕРИЗАЦИЯ – 2019 ГОД

## Низкий% перевода на 2 этап (<20%)

МО	%
Копейск ГБЗ	19,83
Кунашакский МР	19,39
Карталы ГБ	19,08
Аргаяшский МР	19,08
Миасс ГБ2	18,75
Южноуральский ГО	18,31
Коркино ГБ1	18,23
Чебаркульский ГО	17,42
Троицкий МР	14,94
Локомотивный ГО	14,66
Верхнеуфалейский ГО	10,17
Агаповский МР	7,59
Чесменский МР	6,05
Карталы ДКБ	5,59
Златоуст ДКБ	1,03

# ДИСПАНСЕРИЗАЦИЯ – 2020 ГОД. РЕЙТИНГ





## **Не предоставили информацию:**

- **Агаповский МР**
- **НУЗ ДКБ г. Златоуст**
  - **Коркино 2**
- **Снежинский ГО**





# ПРОФИЛАКТИЧЕСКИЙ ОСМОТР – 2020 Г.

Годовой план – 104 358 чел.

Факт выполнения на 01.10.2020 г. – **47 443 чел. (45,4 %)**



# ПРОФИЛАКТИЧЕСКИЙ ОСМОТР – 2020 ГОД

## Лидеры по выполнению плана

<b>Челябинская область</b>	<b>45,4 %</b>
<b>Пластовский МР</b>	<b>106,8</b>
<b>Кизильский МР</b>	<b>95,5</b>
<b>Нагайбакский МР</b>	<b>79,4</b>
<b>Миасс ГБЗ</b>	<b>77,5</b>
<b>Верхнеуральский МР</b>	<b>73,6</b>
<b>Куса РБ</b>	<b>72,7</b>
<b>Магнитогорск ГБЗ</b>	<b>69,6</b>
<b>Чебаркульский ГО</b>	<b>62,9</b>
<b>Усть-Катавский ГО</b>	<b>62,5</b>

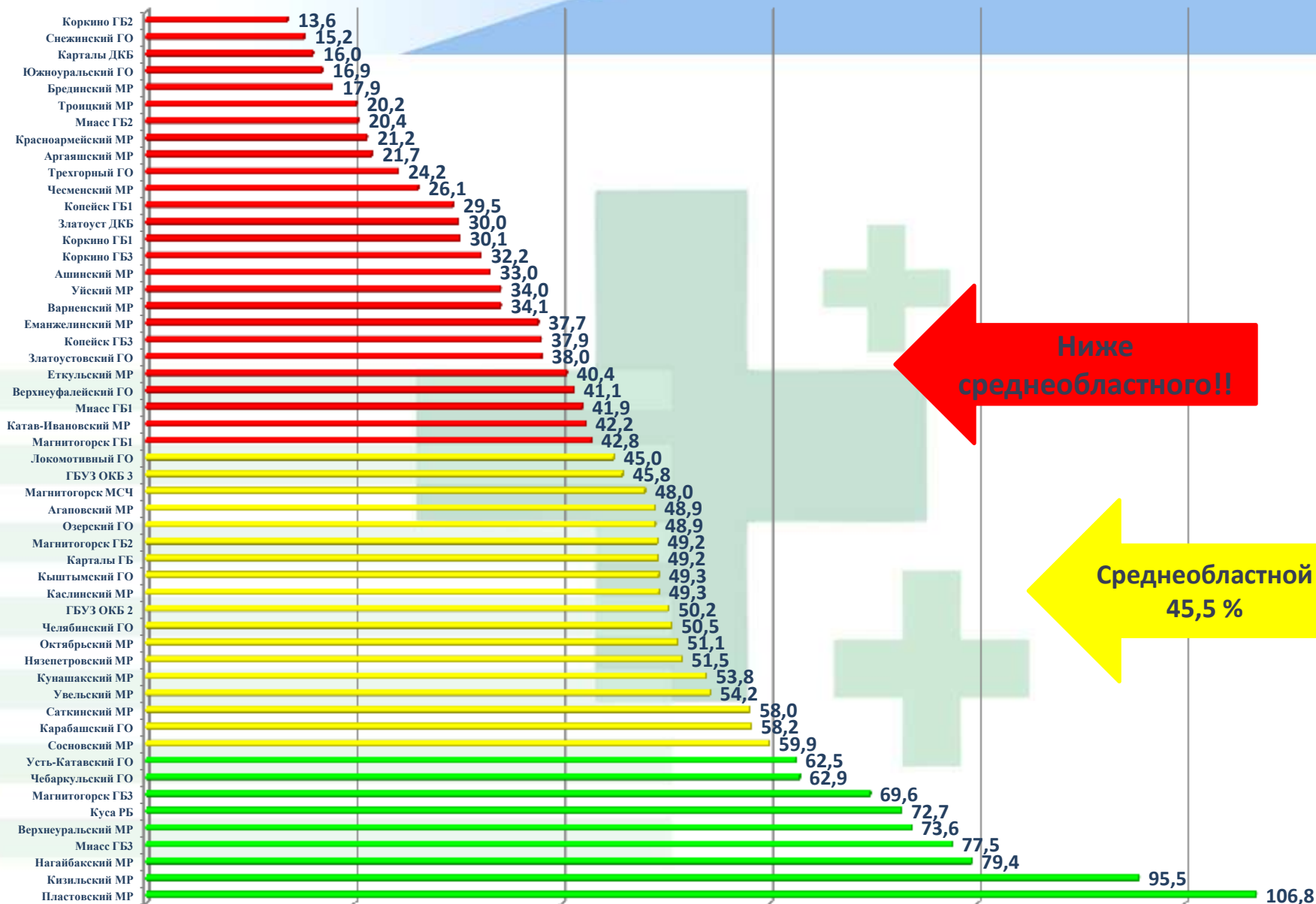


# ПРОФИЛАКТИЧЕСКИЙ ОСМОТР – 2020 ГОД

## Низкий % выполнения


Челябинская область	45,5%
Копейск ГБ1	29,5
Чесменский МР	26,1
Трехгорный ГО	24,2
Аргаяшский МР	21,7
Красноармейский МР	21,2
Миасс ГБ2	20,4
Троицкий МР	20,2
Брединский МР	17,9
Южноуральский ГО	16,9
Карталы ДКБ	16,0
Снежинский ГО	15,2
Коркино ГБ2	13,6

# ПРОФОСМОТР – 2020 ГОД. РЕЙТИНГ



Ниже  
среднеобластного!!

Среднеобластной  
45,5 %



# Рентгено-флюорографические обследования в Челябинской области

## Лидеры

Муниципальное образование	Население	Подлежат обследованию	Факт выполнения, абс.	Факт выполнения, %
Саткинский МР	62 163	62 163	50854	<b>81,8%</b>
Копейский ГО	116 983	116 983	78075	<b>66,7%</b>
Красноармейский МР	31 905	31 905	20643	<b>64,7%</b>
Магнитогорский ГО	322 623	322 623	208230	<b>64,5%</b>
Чебаркульский ГО	32 644	32 644	21008	<b>64,4%</b>
<b>Челябинская область</b>	<b>2588406</b>	<b>2588406</b>	<b>1369670</b>	<b>52,9%</b>



# Рентгено-флюорографические обследования в Челябинской области

## Низкий % выполнения

Муниципальное образование	Население	Подлежат обследованию	Факт выполнения, абс.	Факт выполнения, %
Сосновский МР	57 737	57 737	13312	<b>23,1%</b>
Миасский ГО	129 522	129 522	45606	<b>35,2%</b>
Троицкий МР	18 525	18 525	6622	<b>35,7%</b>
Троицкий ГО	56 372	56 372	20652	<b>36,6%</b>
Чесменский МР	14 107	14 107	5200	<b>36,9%</b>
<b>Челябинская область</b>	<b>2588406</b>	<b>2588406</b>	<b>1369670</b>	<b>52,9%</b>



**БЛАГОДАРЮ ЗА ВНИМАНИЕ!**