

МИНИСТЕРСТВО ЗДРАВООХРАНЕНИЯ ЧЕЛЯБИНСКОЙ ОБЛАСТИ



ДИСПАНСЕРИЗАЦИЯ – 2020 ГОД



ДИСПАНСЕРИЗАЦИЯ – 2020 ГОД

Годовой план – 619 349 чел.

Факт выполнения на 13.02.2020 г. – **34 836 чел. (5,6 %)**

План выполнения на 13.02.2020 г. **81 800 чел. (13,2 %)**

Еженедельный прирост **11036 чел. (1,7 %)**



ДИСПАНСЕРИЗАЦИЯ – 2020 ГОД

Лидеры по выполнению плана

| | |
|---------------------|-------|
| Челябинская область | 5,6 % |
| ЧОКТГВВ | 48,4 |
| Локомотивный ГО | 15,6 |
| Кизильский МР | 14,5 |
| Миасс ГБЗ | 11,8 |
| Копейск ГБ1 | 10,3 |



ДИСПАНСЕРИЗАЦИЯ – 2020 ГОД

Низкий % выполнения

| | |
|----------------------------|--------------|
| Челябинская область | 5,6 % |
| Копейск ГБЗ | 3,8 |
| Еманжелинский МР | 3,7 |
| Еткульский МР | 3,6 |
| Верхнеуфалейский ГО | 3,5 |
| Миасс ГБ2 | 3,5 |
| Магнитогорск ГБ1 | 3,3 |
| Агаповский МР | 2,8 |
| Коркино ГБ2 | 2,8 |
| Златоустовский ГО | 2,4 |
| Карабашский ГО | 2,2 |
| Аргаяшский МР | 2,0 |
| Катав-Ивановский МР | 1,9 |
| Брединский МР | 1,0 |



ДИСПАНСЕРИЗАЦИЯ – 2019 ГОД

Лидеры по динамике за неделю

| | |
|---------------------|-------|
| Челябинская область | 1,7 % |
| ЧОКТГВВ | 11,8 |
| Локомотивный ГО | 7,3 |
| Кизильский МР | 5,9 |
| Чесменский МР | 4,7 |
| Снежинский ГО | 4,6 |
| Кыштымский ГО | 4,0 |



ДИСПАНСЕРИЗАЦИЯ – 2019 ГОД

Лидеры по переводу на 2 этап (>40%)

| | 1 этап | 2 этап | % |
|----------------------------|--------------|-------------|--------------|
| Челябинская область | 34601 | 7816 | 32,18 |
| Еткульский МР | 153 | 120 | 78,43 |
| Карабашский ГО | 40 | 28 | 70,00 |
| Красноармейский МР | 541 | 372 | 68,76 |
| Магнитогорск ГБ1 | 861 | 592 | 68,76 |
| Уйский МР | 214 | 145 | 67,76 |
| Трехгорный ГО | 325 | 209 | 64,31 |
| Миасс ГБ1 | 208 | 107 | 51,44 |
| Златоустовский ГО | 589 | 302 | 51,27 |
| Коркино ГБЗ | 102 | 50 | 49,02 |
| Кыштымский ГО | 460 | 224 | 48,70 |
| ГБУЗ ОКБ 3 | 2 821 | 1 371 | 48,60 |
| Катав-Ивановский МР | 102 | 48 | 47,06 |
| Усть-Катавский ГО | 249 | 113 | 45,38 |



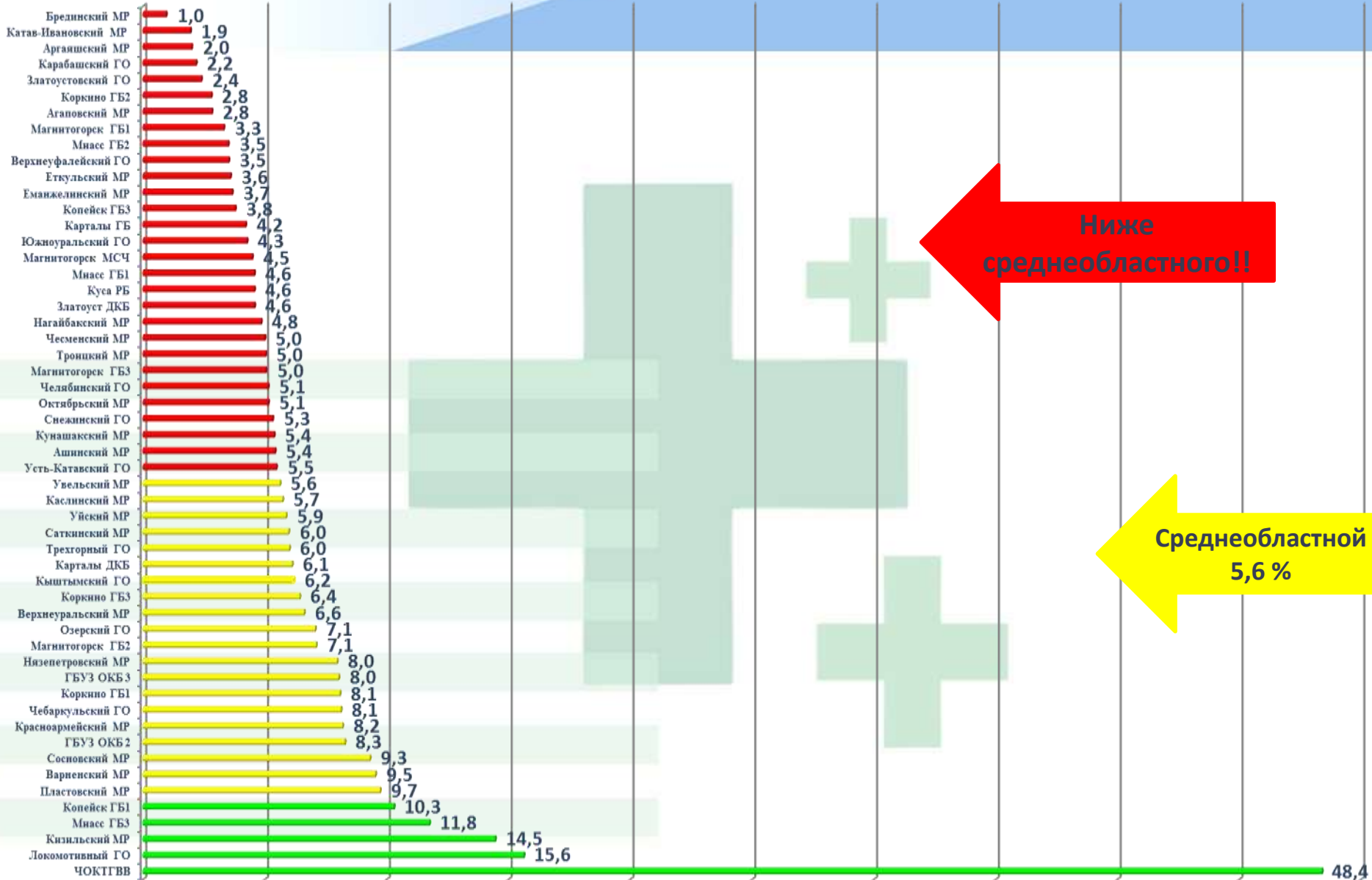
ДИСПАНСЕРИЗАЦИЯ – 2019 ГОД

Низкий% перевода на 2 этап (<15%)

| МО | % |
|---------------------|-------|
| Коркино ГБ2 | 10,00 |
| Каслинский МР | 9,94 |
| Верхнеуфалейский ГО | 7,77 |
| Агаповский МР | 6,67 |
| Магнитогорск ГБ2 | 6,40 |
| Чебаркульский ГО | 4,00 |
| Чесменский МР | 2,86 |
| Карталы ДКБ | 2,51 |
| Копейск ГБЗ | 0,88 |
| Златоуст ДКБ | 0,00 |



ДИСПАНСЕРИЗАЦИЯ – 2020 ГОД. РЕЙТИНГ



Ниже
среднеобластного!!

Среднеобластной
5,6 %



ДИСПАНСЕРИЗАЦИЯ – 2020 ГОД

Сведения по оплаченным случаям, на 01.02.2020 г.

| Лучшие, сверка данных ЛПУ и ТФОМС | | | | | |
|-----------------------------------|----------------------------------|---|----------------------|------------|---------|
| 13.02.2020 г. | Прошедшие I этап диспансеризации | Число законченных случаев 1 этапа диспансеризации | | 01.02.2020 | Разница |
| | Всего | Представлено счетов к оплате | Из них оплачено МЗЧО | ФОМС | |
| ВСЕГО | 34 836 | 22 592 | 7 565 | 18831 | -11 266 |
| Копейск ГБ1 | 2 055 | 1 702 | 1 275 | 888 | 387 |
| Верхнеуфалейский ГО | 206 | 206 | 206 | 52 | 154 |
| ГБУЗ ОКБ 2 | 1 172 | 925 | 878 | 848 | 30 |
| Троицкий МР | 682 | 375 | 292 | 282 | 10 |
| Ашинский МР | 539 | 48 | 48 | 44 | 4 |



ДИСПАНСЕРИЗАЦИЯ – 2020 ГОД

Сведения по оплаченным случаям, на 01.02.2020 г.

| Худшие, сверка данных ЛПУ и ТФОМС | | | | | |
|-----------------------------------|----------------------------------|---|----------------------|--------------|----------------|
| 13.02.2020 г. | Прошедшие I этап диспансеризации | Число законченных случаев 1 этапа диспансеризации | | 01.02.2020 | Разница |
| | Всего | Представлено счетов к оплате | Из них оплачено МЗЧО | ФОМС | |
| ВСЕГО | 34 836 | 22 592 | 7 565 | 18831 | -11 266 |
| Магнитогорск ГБЗ | 1 269 | 1 028 | 0 | 1028 | -1 028 |
| Саткинский МР | 806 | 0 | 0 | 585 | -585 |
| Магнитогорск ГБ1 | 861 | 548 | 0 | 539 | -539 |
| Магнитогорск ГБ2 | 813 | 460 | 0 | 449 | -449 |
| Магнитогорск МСЧ | 613 | 402 | 0 | 402 | -402 |

Нет ни одного оплаченного случая:

Копейск ГБЗ

Миасс ГБ1

Миасс ГБ2

Октябрьский МР

Увельский МР

Чесменский МР

ДИСПАНСЕРИЗАЦИЯ – ВОВ

ЗДРАВООХРАНЕНИЯ
РОССИЙСКОЙ ФЕДЕРАЦИИ
(МИНЗДРАВ РОССИИ)


МИНИСТР

Рахмановский пер., д. 3/25, стр. 1, 2, 3, 4,
Москва, ГСП-4, 127994
тел.: (495) 628-44-53, факс: (495) 628-50-58

16.01.2020 № 17-9/1/д-260

На № _____ от _____

руководителям
высших органов государственной
власти субъектов Российской
Федерации



№17-9/1/д-260 от 16.01.2020

Учитывая всемирно-историческое значение победы советского народа в Великой Отечественной войне 1941–1945 годов, в целях подготовки к проведению торжественных мероприятий, посвящённых годовщине Победы в Великой Отечественной войне 1941–1945 годов, и реализации Указа Президента Российской Федерации от 9 мая 2018 г. № 211 «О подготовке и проведении празднования 75-й годовщины Победы в Великой Отечественной войне 1941–1945 годов» Министерство здравоохранения Российской Федерации считает необходимым:

- 1) усилить контроль за организацией проведения диспансеризации инвалидов, ветеранов, вдов (вдовцов) умерших инвалидов и ветеранов Великой Отечественной войны 1941–1945 годов, лиц, награждённых знаком «Жителю блокадного Ленинграда», и бывших несовершеннолетних узников концлагерей, гетто, других мест принудительного содержания, созданных фашистами и их союзниками в период Второй мировой войны (далее – ветераны);
- 2) обеспечить завершение диспансеризации ветеранов в срок до 28 февраля 2020 г.;
- 3) обеспечить дополнительный патронаж ветеранов в предпраздничные и праздничные дни;
- 4) провести индивидуальную оценку состояния здоровья и возможности ветеранов участвовать в праздничных мероприятиях;



ДИСПАНСЕРИЗАЦИЯ – ВОВ

| На 13.02.2020 г. (ТФОМС) | Факт, абс. |
|----------------------------------|------------|
| ГБУЗ "РБ п. Бреды" | 1 |
| ГБУЗ "ГБ г. Златоуст" | 2 |
| АНО "ЦКМСЧ" | 1 |
| ГАУЗ "ГБ № 1 г. Магнитогорск" | 1 |
| ГАУЗ "ГБ № 2 г. Магнитогорск" | 3 |
| г. Озерск. ФГБУЗ КБ № 71 | 4 |
| ГБУЗ «Б г.Пласт" | 7 |
| г. Снежинск. ФГБУЗ ЦМСЧ № 15 | 1 |
| г. Трехгорный. ФГБУЗ МСЧ № 72 | 1 |
| ГБУЗ "ОКБ № 3" | 2 |
| МАУЗ "ГКП № 8" | 14 |
| ГБУЗ "ГБ г. Южноуральск" | 1 |
| ГБУЗ "РБ г.Нязепетровск" | 1 |
| ГБУЗ "ЧОКТГВВ" | 151 |
| Итого (+4 чел. за неделю) | 190 |



ДИСПАНСЕРИЗАЦИЯ – ВОВ

На 13.02.2020 г. Мониторинг МЗЧО – не начали
проведение «Д» ВОВ

Агаповский МР

Аргаяшский МР

Брединский МР

Златоуст ДКБ

Карабашский ГО

Карталы ДКБ

Каслинский МР

Коркино ГБ2

Коркино ГБ3

Локомотивный ГО

Магнитогорск ГБ1

Миасс ГБ3

Саткинский МР

Сосновский МР

Увельский МР

Уйский МР

Усть-Катавский ГО

Чесменский МР

Магнитогорск ГБ3



ПРОФИЛАКТИЧЕСКИЙ ОСМОТР – 2020 Г.

Годовой план – 178 901чел.

Факт выполнения на 13.02.2020 г. – **9078 чел. (5,1 %)**

Еженедельный прирост – **2550 чел. (1,4 %)**



ПРОФИЛАКТИЧЕСКИЙ ОСМОТР – 2020 ГОД

Лидеры по выполнению плана

| | |
|----------------------------|--------------|
| Челябинская область | 5,1 % |
| Чебаркульский ГО | 20,3 |
| Пластовский МР | 15,4 |
| Агаповский МР | 15,2 |
| Кизильский МР | 14,8 |
| Миасс ГБЗ | 12,0 |
| Нязепетровский МР | 10,8 |
| Сосновский МР | 10,5 |



ПРОФИЛАКТИЧЕСКИЙ ОСМОТР – 2020 ГОД

Низкий % выполнения

| | | | |
|--------------------|-----|------------------|------|
| МО | | | 5,1% |
| Еманжелинский МР | 3,2 | Уйский МР | 1,8 |
| Трехгорный ГО | 3,1 | Снежинский ГО | 1,8 |
| Троицкий МР | 2,8 | Кыштымский ГО | 1,8 |
| Ашинский МР | 2,5 | Чесменский МР | 1,3 |
| Октябрьский МР | 2,5 | Аргаяшский МР | 1,2 |
| Златоустовский ГО | 2,4 | Коркино ГБ1 | 1,0 |
| Каслинский МР | 2,3 | Южноуральский ГО | 1,0 |
| Красноармейский МР | 2,3 | Брединский МР | 1,0 |
| Миасс ГБ2 | 2,3 | Коркино ГБ2 | 0,9 |
| Коркино ГБ3 | 1,9 | Карталы ДКБ | 0,1 |

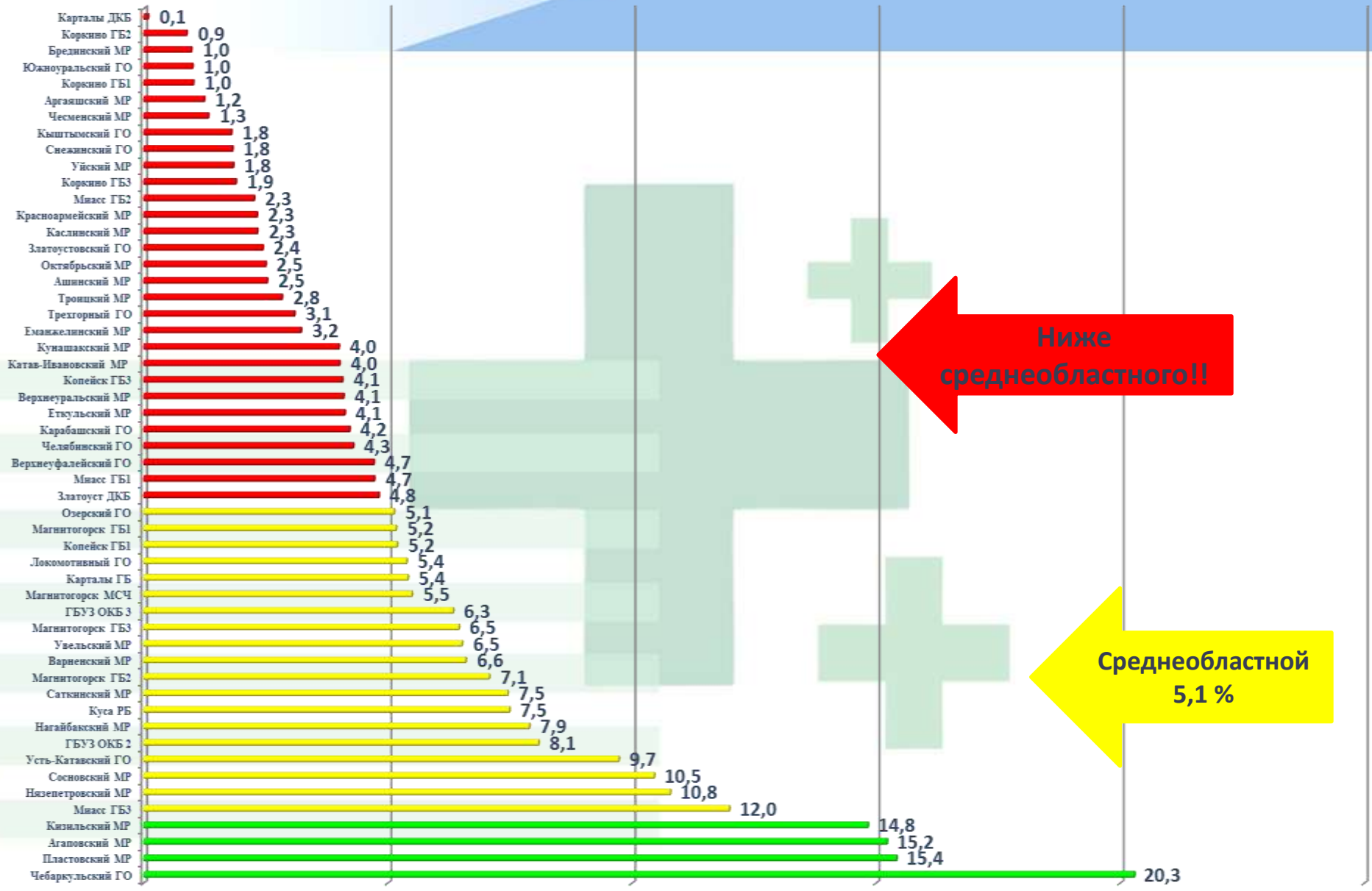


ДИСПАНСЕРИЗАЦИЯ – 2019 ГОД

Лидеры по динамике за неделю


| | |
|---------------------|-------|
| Челябинская область | 1,4 % |
| Кизильский МР | 8,7 |
| Нагайбакский МР | 4,9 |
| Усть-Катавский ГО | 4,5 |
| Локомотивный ГО | 3,6 |
| Саткинский МР | 3,1 |

ПРОФОСМОТР – 2020 ГОД. РЕЙТИНГ



**Ниже
среднеобластного!!**


**Среднеобластной
5,1 %**



Рентгено-флюорографические обследования в Челябинской области

Лидеры

| Муниципальное образование | Население | Подлежат обследованию | Факт выполнения, абс. | Факт выполнения, % |
|----------------------------|------------------|-----------------------|-----------------------|--------------------|
| Копейский ГО | 117 530 | 117530 | 15032 | 12,8% |
| Варненский МР | 19 102 | 19102 | 2384 | 12,5% |
| Агаповский МР | 24 844 | 24844 | 2520 | 10,1% |
| Еманжелинский МР | 39 139 | 39139 | 3945 | 10,1% |
| Чебаркульский ГО | 32 265 | 32265 | 3148 | 9,8% |
| Челябинская область | 2 608 775 | 2608775 | 202264 | 7,8% |



Рентгено-флюорографические обследования в Челябинской области

Низкий % выполнения

| Муниципальное образование | Население | Подлежат обследованию | Факт выполнения, абс. | Факт выполнения, % |
|---------------------------|-----------|-----------------------|-----------------------|--------------------|
| Чебаркульский МР | 22 432 | 22432 | 332 | 1,5% |
| Нязепетровский МР | 12 786 | 12786 | 320 | 2,5% |
| Локомотивный ГО | 6 557 | 6557 | 179 | 2,7% |
| Сосновский МР | 55 420 | 55420 | 1635 | 3,0% |
| Красноармейский МР | 32 218 | 32218 | 1045 | 3,2% |
| Челябинская область | 2 608 775 | 2608775 | 202264 | 7,8% |

Не предоставили сведения:

Красноармейский МР, Чебаркульский МР, Верхнеуфалейский ГО



БЛАГОДАРЮ ЗА ВНИМАНИЕ!