

МИНИСТЕРСТВО ЗДРАВООХРАНЕНИЯ ЧЕЛЯБИНСКОЙ ОБЛАСТИ



ДИСПАНСЕРИЗАЦИЯ – 2020 ГОД



ДИСПАНСЕРИЗАЦИЯ – 2020 ГОД

Годовой план – 619 349 чел.

Факт выполнения на 20.02.2020 г. – **50 707 чел. (8,2 %)**

План выполнения на 20.02.2020 г. **93 486 чел. (15,0 %)**

Еженедельный прирост **15 871 чел. (2,6 %)**



ДИСПАНСЕРИЗАЦИЯ – 2020 ГОД

Лидеры по выполнению плана

Челябинская область	8,2 %
ЧОКТГВВ	66,8
Кизильский МР	21,7
Локомотивный ГО	19,9
Еманжелинский МР	19,2
Миасс ГБЗ	15,3



ДИСПАНСЕРИЗАЦИЯ – 2020 ГОД

Низкий % выполнения

Челябинская область	8,2 %
Карталы ГБ	5,8
Еткульский МР	5,6
Чесменский МР	5,5
Магнитогорск ГБ1	5,4
Южноуральский ГО	5,3
Брединский МР	4,8
Агаповский МР	4,7
Верхнеуфалейский ГО	4,6
Катав-Ивановский МР	4,4
Миасс ГБ2	4,4
Златоустовский ГО	3,6
Аргаяшский МР	3,3
Карабашский ГО	2,3



ДИСПАНСЕРИЗАЦИЯ – 2019 ГОД

Лидеры по динамике за неделю

Челябинская область	2,6 %
ЧОКТГВВ	18,4
Еманжелинский МР	15,5
Копейск ГБЗ	9,3
Кизильский МР	7,2
Куса РБ	5,8
Озерский ГО	5,3
Кунашакский МР	5,0



ДИСПАНСЕРИЗАЦИЯ – 2019 ГОД

Лидеры по переводу на 2 этап (>40%)

	1 этап	2 этап	%
Челябинская область	50707	17352	34,22
Еткульский МР	239	186	77,82
Карабашский ГО	43	31	72,09
Магнитогорск ГБ1	1 411	991	70,23
Красноармейский МР	664	429	64,61
Уйский МР	293	183	62,46
Трехгорный ГО	402	225	55,97
ГБУЗ ОКБ 3	3 815	1 884	49,38
Златоустовский ГО	882	434	49,21
Коркино ГБЗ	102	50	49,02
Катав-Ивановский МР	233	113	48,50
Нязепетровский МР	299	141	47,16
Копейск ГБ1	2 302	1 046	45,44



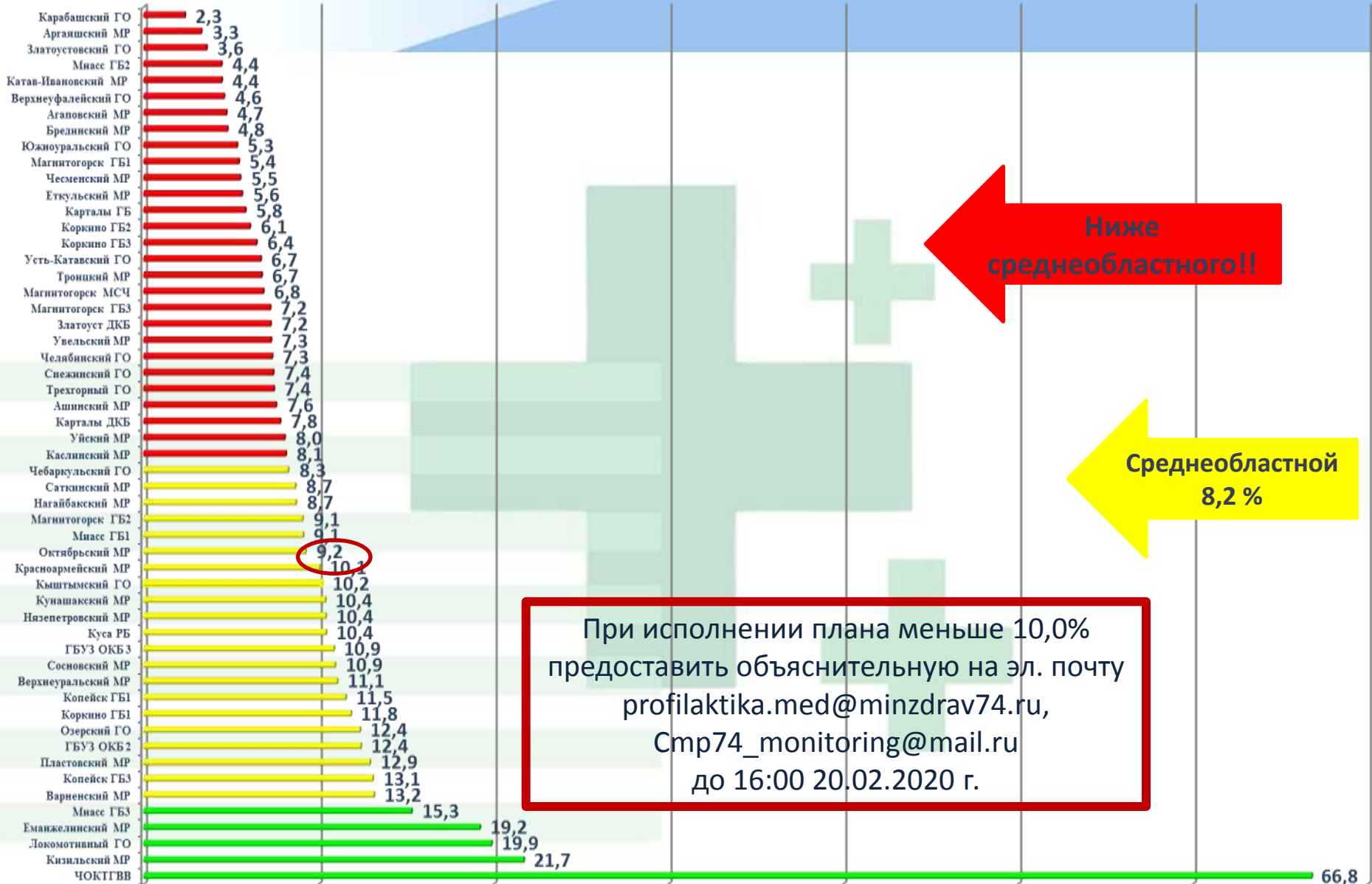
ДИСПАНСЕРИЗАЦИЯ – 2019 ГОД

Низкий% перевода на 2 этап (<15%)

МО	%
Копейск ГБЗ	14,59
Сосновский МР	13,40
Коркино ГБЗ	11,11
Верхнеуфалейский ГО	8,96
Агаповский МР	8,00
Каслинский МР	7,02
Чесменский МР	5,19
Чебаркульский ГО	4,55
Карталы ДКБ	2,96
Златоуст ДКБ	0,00



ДИСПАНСЕРИЗАЦИЯ – 2020 ГОД. РЕЙТИНГ



Ниже
среднеобластного!!

Среднеобластной
8,2 %

При исполнении плана меньше 10,0%
предоставить объяснительную на эл. почту
profilaktika.med@minzdrav74.ru,
Cmp74_monitoring@mail.ru
до 16:00 20.02.2020 г.



ДИСПАНСЕРИЗАЦИЯ – 2020 ГОД

Сведения по оплаченным случаям, на 01.02.2020 г.

Лучшие, сверка данных ЛПУ и ТФОМС					
20.02.2020 г.	Прошедшие I этап диспансеризации	Число законченных случаев 1 этапа диспансеризации		01.02.2020	Разница
	Всего	Представлено счетов к оплате	Из них оплачено МЗЧО	ФОМС	
ВСЕГО	50 707	27 330	17 340	18831	-1 491
Копейск ГБ1	2 302	1 702	1 275	888	387
Верхнеуфалейский ГО	268	268	268	52	216
ГБУЗ ОКБ 2	1 755	925	878	848	30
Троицкий МР	912	652	292	282	10
Ашинский МР	751	48	48	44	4



ДИСПАНСЕРИЗАЦИЯ – 2020 ГОД

Сведения по оплаченным случаям, на 01.02.2020 г.

Худшие, сверка данных ЛПУ и ТФОМС					
20.02.2020 г.	Прошедшие I этап диспансеризации	Число законченных случаев 1 этапа диспансеризации		01.02.2020	Разница
	Всего	Представлено счетов к оплате	Из них оплачено МЗЧО	ФОМС	
ВСЕГО	50 707	27 330	17 340	18831	-1 491
Красноармейский МР	664	413	0	400	-400
Златоустовский ГО	882	337	0	337	-337
Озерский ГО	1 847	1 430	0	268	-268
Снежинский ГО	638	0	0	258	-258
Трехгорный ГО	402	237	0	237	-237



ДИСПАНСЕРИЗАЦИЯ – ВОВ

На 20.02.2020 г. Мониторинг МЗЧО – не начали
проведение «Д» ВОВ

Златоуст ДКБ

Карабашский ГО

Карталы ДКБ

Каслинский МР

Коркино ГБ2

Коркино ГБ3

Локомотивный ГО

Магнитогорск ГБ1

Миасс ГБ3

Сосновский МР

Увельский МР

Уйский МР

Усть-Катавский ГО

Чесменский МР



ПРОФИЛАКТИЧЕСКИЙ ОСМОТР – 2020 Г.

Годовой план – 178 901чел.

Факт выполнения на 20.02.2020 г. – **13069 чел. (7,3 %)**

Еженедельный прирост – **3991 чел. (2,2 %)**



ПРОФИЛАКТИЧЕСКИЙ ОСМОТР – 2020 ГОД

Лидеры по выполнению плана

Челябинская область	7,3 %
Миасс ГБЗ	41,6
Кизильский МР	24,2
Пластовский МР	22,5
Чебаркульский ГО	20,5



ПРОФИЛАКТИЧЕСКИЙ ОСМОТР – 2020 ГОД

Низкий % выполнения

МО			7,3%
Ашинский МР	4,9	Красноармейский МР	2,6
Кунашакский МР	4,8	Брединский МР	2,6
Карабашский ГО	4,4	Октябрьский МР	2,5
Уйский МР	4,2	Коркино ГБ1	2,2
Троицкий МР	4,2	Коркино ГБ3	1,9
Златоустовский ГО	4,0	Аргаяшский МР	1,9
Трехгорный ГО	4,0	Чесменский МР	1,8
Каслинский МР	3,3	Коркино ГБ2	1,8
Снежинский ГО	3,2	Карталы ДКБ	1,6
Миасс ГБ2	3,0	Южноуральский ГО	1,5

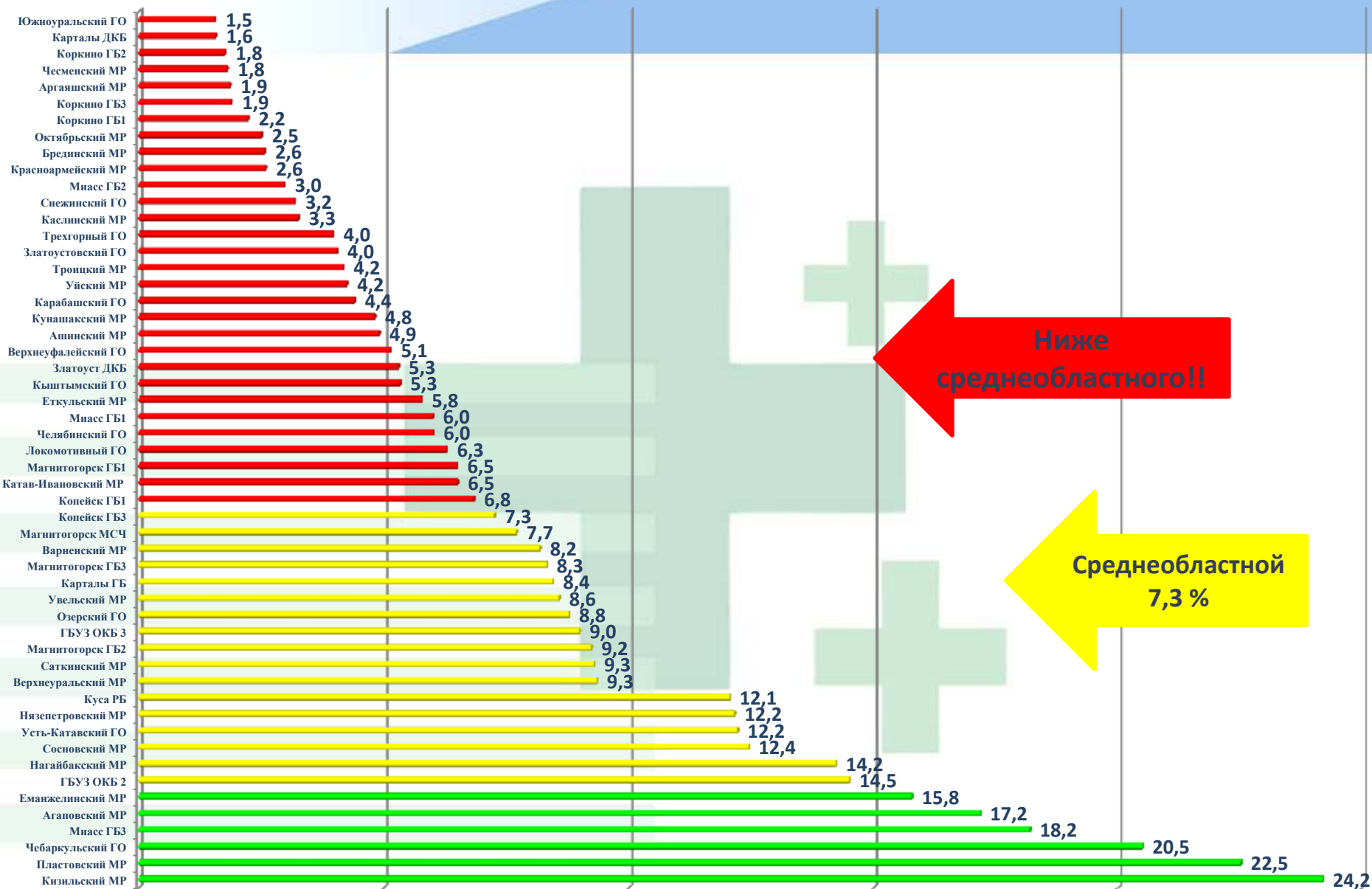


ДИСПАНСЕРИЗАЦИЯ – 2019 ГОД

Лидеры по динамике за неделю


Челябинская область	1,4 %
Кизильский МР	8,7
Нагайбакский МР	4,9
Усть-Катавский ГО	4,5
Локомотивный ГО	3,6
Саткинский МР	3,1

ПРОФОСМОТР – 2020 ГОД. РЕЙТИНГ



**Ниже
среднеобластного!!**

**Среднеобластной
7,3 %**



Рентгено-флюорографические обследования в Челябинской области

Лидеры

Муниципальное образование	Население	Подлежат обследованию	Факт выполнения, абс.	Факт выполнения, %
Нязепетровский МР	12 786	12786	2099	16,4%
Варненский МР	19 102	19102	2816	14,7%
Копейский ГО	117 530	117530	16858	14,3%
Еманжелинский МР	39 139	39139	4762	12,2%
Кусинский МР	21 159	21159	2537	12,0%
Челябинская область	2 608 775	2608775	242582	9,3%



Рентгено-флюорографические обследования в Челябинской области

Низкий % выполнения

Муниципальное образование	Население	Подлежат обследованию	Факт выполнения, абс.	Факт выполнения, %
Чебаркульский МР	22 432	22432	568	2,5%
Локомотивный ГО	6 557	6557	232	3,5%
Троицкий МР	18 878	18878	750	4,0%
Миасский ГО	130 310	130310	5327	4,1%
Сосновский МР	55 420	55420	2379	4,3%
Челябинская область	2 608 775	2608775	242582	9,3%

Не предоставили сведения:
Кыштымский ГО, Усть-Катавский ГО



Профилактические акции

Областная региональная акция «Онкопатруль»

срок проведения: 03.02-07.02.2020 г.

срок подачи отчета: до 12.02.2020 г.

Не предоставили сведения:

Озерский ГО

Усть-Катавский ГО

Агаповский МР

Кунашакский МР



БЛАГОДАРЮ ЗА ВНИМАНИЕ!