

МИНИСТЕРСТВО ЗДРАВООХРАНЕНИЯ ЧЕЛЯБИНСКОЙ ОБЛАСТИ



ДИСПАНСЕРИЗАЦИЯ – 2020 ГОД



ДИСПАНСЕРИЗАЦИЯ – 2020 ГОД

Годовой план – 619 349 чел.

Факт выполнения на 27.02.2020 г. – **67 675 чел. (10,9 %)**

План выполнения на 27.02.2020 г. **105 172 чел. (16,9 %)**

Еженедельный прирост **16 968 чел. (2,7 %)**



ДИСПАНСЕРИЗАЦИЯ – 2020 ГОД

Лидеры по выполнению плана

Челябинская область	10,9 %
ЧОКТГВВ	82,4
Кизильский МР	28,3
Локомотивный ГО	23,4
Еманжелинский МР	19,3
Верхнеуральский МР	17,4
Коркино ГБ1	16,9



ДИСПАНСЕРИЗАЦИЯ – 2020 ГОД

Низкий % выполнения

Челябинская область	10,9 %
Магнитогорск ГБ1	7,9
Карталы ГБ	7,8
Усть-Катавский ГО	7,4
Чесменский МР	7,0
Катав-Ивановский МР	6,6
Брединский МР	6,5
Коркино ГБЗ	6,4
Верхнеуфалейский ГО	6,2
Агаповский МР	6,2
Златоустовский ГО	5,7
Миасс ГБ2	5,6
Аргаяшский МР	5,3
Карабашский ГО	4,9



ДИСПАНСЕРИЗАЦИЯ – 2019 ГОД

Лидеры по динамике за неделю

Челябинская область	2,7 %
ЧОКТГВВ	15,6
Уйский МР	8,5
Кизильский МР	6,6
Верхнеуральский МР	6,3
Нагайбакский МР	6,1
Кунашакский МР	5,9
Коркино ГБ1	5,1
Ашинский МР	4,9
Южноуральский ГО	4,7
Саткинский МР	4,6



ДИСПАНСЕРИЗАЦИЯ – 2019 ГОД

Лидеры по переводу на 2 этап (>40%)

	1 этап	2 этап	%
Челябинская область	67675	23918	35,34
Карабашский ГО	90	0	70,00
Магнитогорск ГБ1	2 055	1 427	69,44
Еткульский МР	408	171	66,18
Красноармейский МР	849	560	65,96
Уйский МР	600	295	57,17
Трехгорный ГО	484	250	52,48
Копейск ГБ1	2 439	1 259	51,62
Коркино ГБЗ	102	0	49,02
Кыштымский ГО	947	449	47,41
ГБУЗ ОКБ 3	4 772	1 459	47,07
Саткинский МР	1 799	796	46,91
Катав-Ивановский МР	344	3	46,80
Нязепетровский МР	357	161	45,10
Ашинский МР	1 246	556	44,62
Миасс ГБ1	564	207	42,73
Усть-Катавский ГО	336	0	41,96
Аргаяшский МР	356	78	40,45




ДИСПАНСЕРИЗАЦИЯ – 2019 ГОД

Низкий% перевода на 2 этап (<15%)

МО	%
Троицкий МР	13,77
Южноуральский ГО	11,84
Агаповский МР	9,09
Чесменский МР	7,65
Верхнеуфалейский ГО	7,12
Каслинский МР	5,25
Чебаркульский ГО	5,00
Карталы ДКБ	2,26
Златоуст ДКБ	1,50
ЧОКТГВВ	0,00



ДИСПАНСЕРИЗАЦИЯ – 2020 ГОД. РЕЙТИНГ




Ниже
среднеобластного!!

Среднеобластной
10,9 %

При исполнении плана меньше 16,0%
предоставить объяснительную на эл. почту
profilaktika.med@minzdrav74.ru,
Cmp74_monitoring@mail.ru
до 17:00 27.02.2020 г.



ДИСПАНСЕРИЗАЦИЯ – 2020 ГОД



**Не предоставили сведения:
Коркино ГБЗ**



ДИСПАНСЕРИЗАЦИЯ – ВОВ

На 27.02.2020 г. Мониторинг МЗЧО – не
начали проведение «Д» ВОВ

Карабашский ГО

Коркино ГБ2

Коркино ГБ3

Локомотивный ГО

Магнитогорск ГБ1

Миасс ГБ3

Сосновский МР

Усть-Катавский ГО



ПРОФИЛАКТИЧЕСКИЙ ОСМОТР – 2020 Г.

Годовой план – 178 901 чел.

Факт выполнения на 20.02.2020 г. – **17762 чел. (9,9 %)**

Еженедельный прирост – **4693 чел. (2,6 %)**



ПРОФИЛАКТИЧЕСКИЙ ОСМОТР – 2020 ГОД

Лидеры по выполнению плана

Челябинская область	9,9 %
Пластовский МР	31,5
Кизильский МР	30,7
Чебаркульский ГО	20,8
Миасс ГБЗ	20,0
Нагайбакский МР	19,6
Агаповский МР	19,1



ПРОФИЛАКТИЧЕСКИЙ ОСМОТР – 2020 ГОД

Низкий % выполнения

МО			9,9%
Троицкий МР	7,7	Октябрьский МР	3,6
Каслинский МР	7,7	Брединский МР	3,6
Локомотивный ГО	7,2	Миасс ГБ2	3,5
Златоустовский ГО	7,0	Чесменский МР	3,5
Карабашский ГО	6,8	Коркино ГБ2	2,6
Уйский МР	6,7	Аргаяшский МР	2,3
Трехгорный ГО	5,5	Коркино ГБ3	1,9
Красноармейский МР	4,8	Карталы ДКБ	1,6
Коркино ГБ1	3,8	Южноуральский ГО	1,5
Снежинский ГО	3,7		

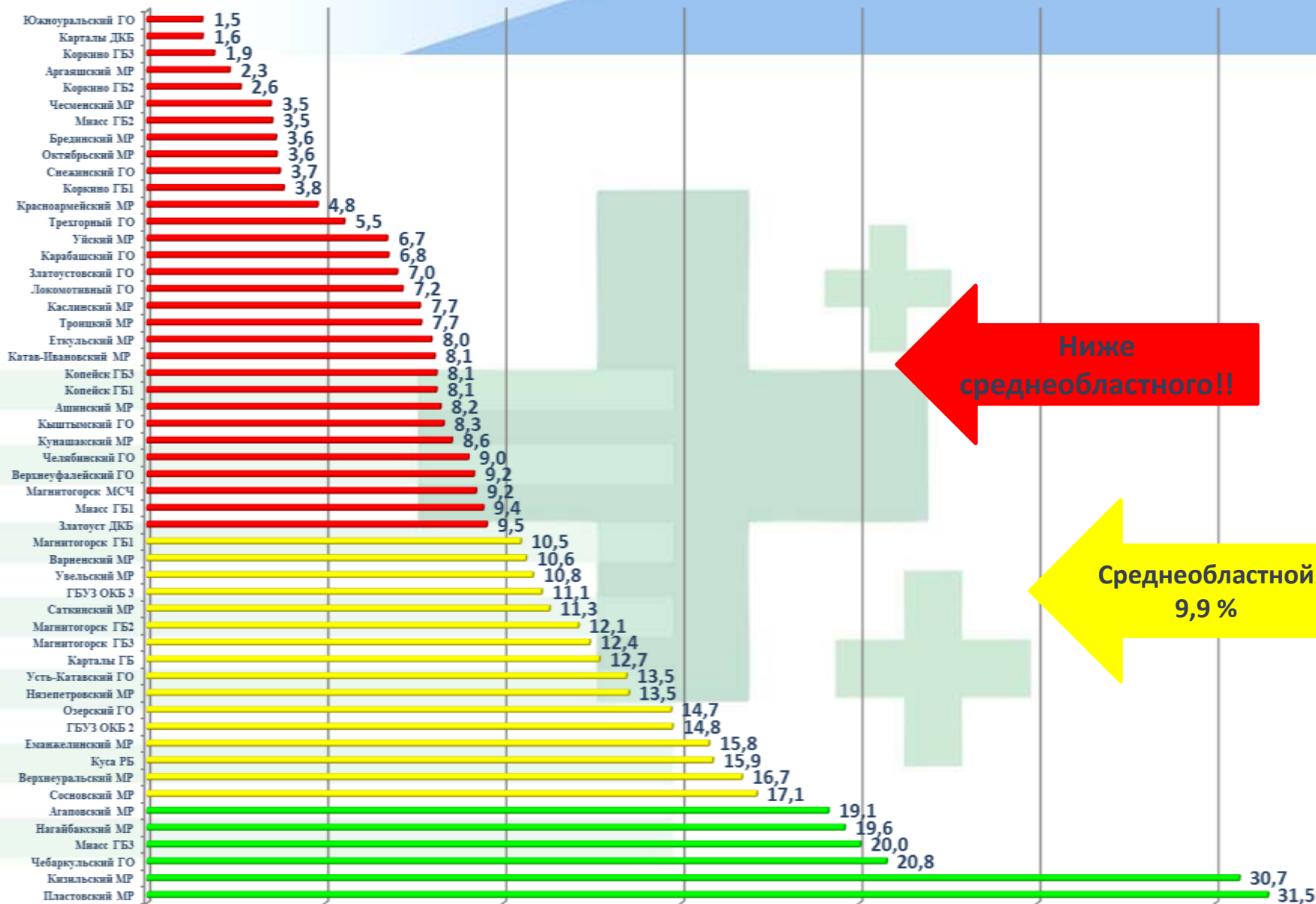


ДИСПАНСЕРИЗАЦИЯ – 2019 ГОД

Лидеры по динамике за неделю


Челябинская область	2,6 %
Пластовский МР	9,0
Верхнеуральский МР	7,4
Кизильский МР	6,5
Озерский ГО	5,9
Нагайбакский МР	5,4
Сосновский МР	4,7
Каслинский МР	4,4
Карталы ГБ	4,3
Златоуст ДКБ	4,2
Магнитогорск ГБЗ	4,1
Верхнеуфалейский ГО	4,1
Магнитогорск ГБ1	4,0

ПРОФОСМОТР – 2020 ГОД. РЕЙТИНГ



**Ниже
среднеобластного!!**


**Среднеобластной
9,9 %**



Рентгено-флюорографические обследования в Челябинской области

Лидеры

Муниципальное образование	Население	Подлежат обследованию	Факт выполнения, абс.	Факт выполнения, %
Варненский МР	19 102	19102	3224	16,9%
Нязепетровский МР	12 786	12786	2124	16,6%
Кунашакский МР	22 316	22316	3600	16,1%
Копейский ГО	117 530	117530	16858	14,3%
Чебаркульский ГО	32 265	32265	4588	14,2%
Челябинская область	2 608 775	2608775	10,1%	96 089



Рентгено-флюорографические обследования в Челябинской области

Низкий % выполнения

Муниципальное образование	Население	Подлежат обследованию	Факт выполнения, абс.	Факт выполнения, %
Чебаркульский МР	22 432	22432	599	2,7%
Локомотивный ГО	6 557	6557	232	3,5%
Троицкий МР	18 878	18878	750	4,0%
Миасский ГО	130 310	130310	5327	4,1%
Карталинский МР	36 314	36314	1754	4,8%
Челябинская область	2 608 775	2608775	10,1%	96 089

Не предоставили сведения:

**Верхнеуфалейский ГО, Златоустовский ГО, Миасский ГО, Троицкий ГО,
Челябинский ГО, Троицкий МР, Саткинский МР**



БЛАГОДАРЮ ЗА ВНИМАНИЕ!