



ДИСПАНСЕРИЗАЦИЯ

-2021

данные еженедельного
мониторинга
на **23.09.2021 г.**



ДИСПАНСЕРИЗАЦИЯ 2021



ПЛАН

649 067 чел.



ФАКТ (23.09.2021)

257 761 – 39,7 %



**ДИНАМИКА
ЗА НЕДЕЛЮ**

0,8 % (+ 5 071 чел.)



**131 ФОРМА
(8 месяцев)**

230 703 человека – 35,5%



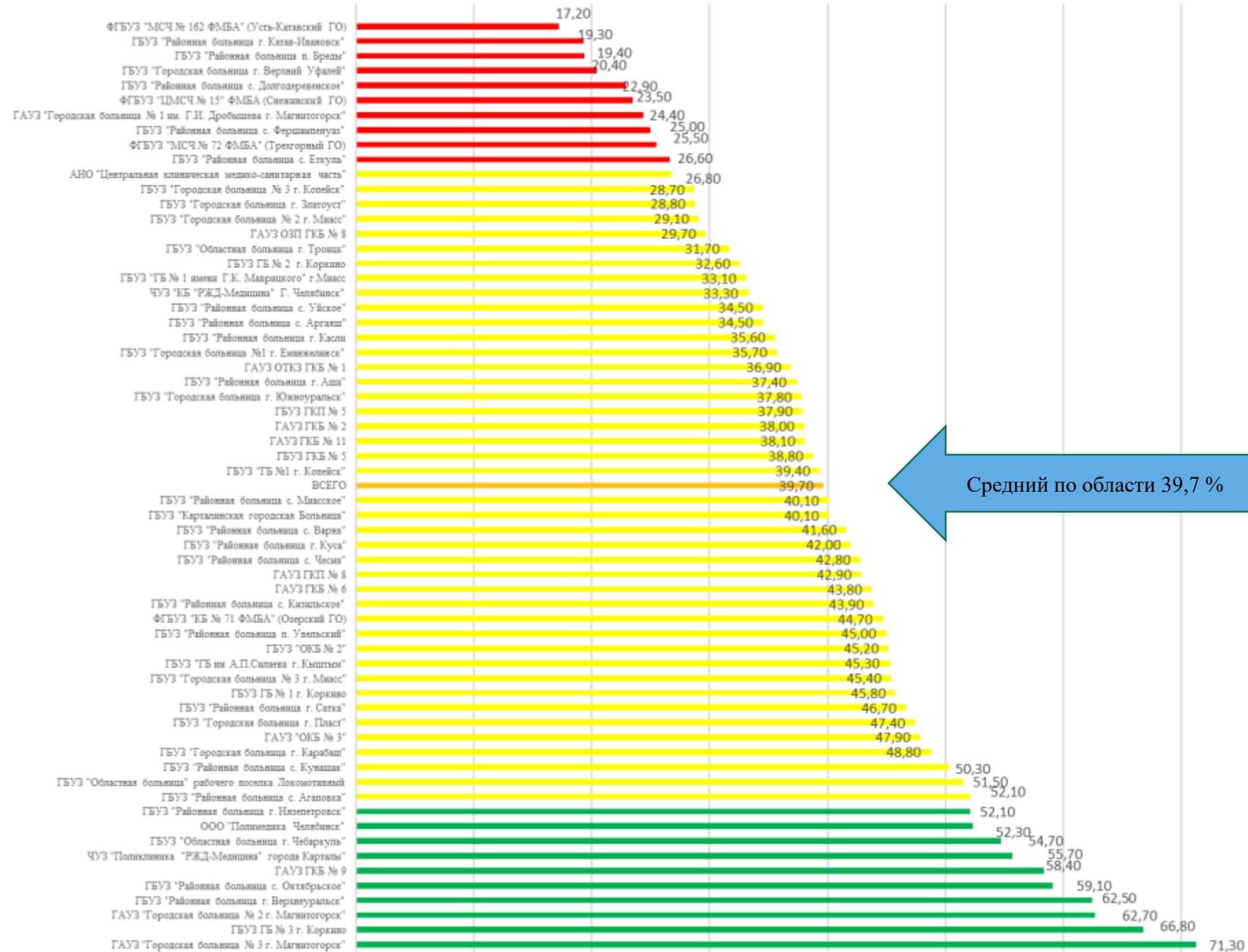
**ПЛАН
УГЛ. ДИСП.**

71 840 человек



**УГЛУБЛЕННАЯ
ДИСП.**

3 132 чел. - 4,4%



Средний по области 39,7 %

ДИСПАНСЕРИЗАЦИЯ - 2021



Средне областной
показатель
выполнения

39,7%



**Медицинские
организации с высоким
показателем охвата:**

ГАУЗ "Городская больница № 3 г.
Магнитогорск" **71,3 %**

ГБУЗ ГБ № 3 г. Коркино **66,8 %**

ГАУЗ "Городская больница № 2 г.
Магнитогорск" **62,7 %**

ГБУЗ "Районная больница г. Верхнеуральск" **62,5 %**

ГБУЗ "Районная больница с. Октябрьское" **59,1 %**

ГАУЗ ГКБ № 9 **58,4 %**

ЧУЗ "Поликлиника "РЖД-Медицина" города
Карталы" **55,7 %**

ГБУЗ "Областная больница г. Чебаркуль" **54,7 %**

ООО «Полимедика Челябинск» **52,3 %**

ГБУЗ «Районная больница г. Нязепетровск» **52,1 %**

ДИСПАНСЕРИЗАЦИЯ - 2021

Медицинские
организации с
НИЗКИМ
показателем
охвата

| | |
|--|------------------------------------|
| ГБУЗ «Районная больница с. Еткуль» | 26,6 % (+23 чел.) |
| ФГБУЗ «МСЧ № 72 ФМБА» (Трехгорный ГО) | 25,5 % (+0 чел) |
| ГБУЗ "Районная больница с. Фершампенуаз" | 25 % (+0 чел) |
| ГАУЗ "Городская больница № 1 им. Г.И. Дробышева г. Магнитогорск" | 24,4 % (+81 чел) |
| ФГБУЗ "ЦМСЧ № 15" ФМБА (Снежинский ГО) | 23,5 % (+0 чел) |
| ГБУЗ "Районная больница с. Долгодеревенское" | 22,9 % (+58 чел) |
| ГБУЗ «Городская больница г. В. Уфалей" | 20,4 % (+28 чел) |
| ГБУЗ «Районная больница п. Бреды" | 19,4 % (+0 чел) |
| ГБУЗ "Районная больница г. Катав-Ивановск" | 19,3 % (+23 чел) |
| ФГБУЗ "МСЧ № 162 ФМБА" (Усть-Катавский ГО) | 17,2 % (+56 чел) |

ДИСПАНСЕРИЗАЦИЯ – 2021

ВТОРОЙ ЭТАП



Средне областной
показатель
выполнения

37,5 %


*перевод на второй этап –
показатель качества
Диспансеризации

| | |
|--------------------------|--------|
| ГБУЗ «РБ с. Еткуль» | 70,4 % |
| ГБУЗ «РБ г. Сатка» | 70,3 % |
| ГАУЗ «ГБ № 3 г. Коркино» | 68 % |
| ГАУЗ «РБ с. Миасское» | 68 % |
| ГБУЗ ГКП № 5 | 66,2 % |

ДИСПАНСЕРИЗАЦИЯ

2021

ВТОРОЙ
ЭТАП



Средне областной
показатель
выполнения

37,5 %

ФГБУ МСЧ № 162 (У-Катав) **0,4 %**

ГБУЗ «ГБ № 2 г. Коркино» **5,4 %**

ГБУЗ «ГБ г. В. Уфалей» **6,3 %**

ГБУЗ «ГБ г. Южноуральск» **6,4 %**

ЧУЗ «Поликлиника «РЖД-Медицина»
г. Карталы» **10,7 %**

УГЛУБЛЕННАЯ ДИСП.

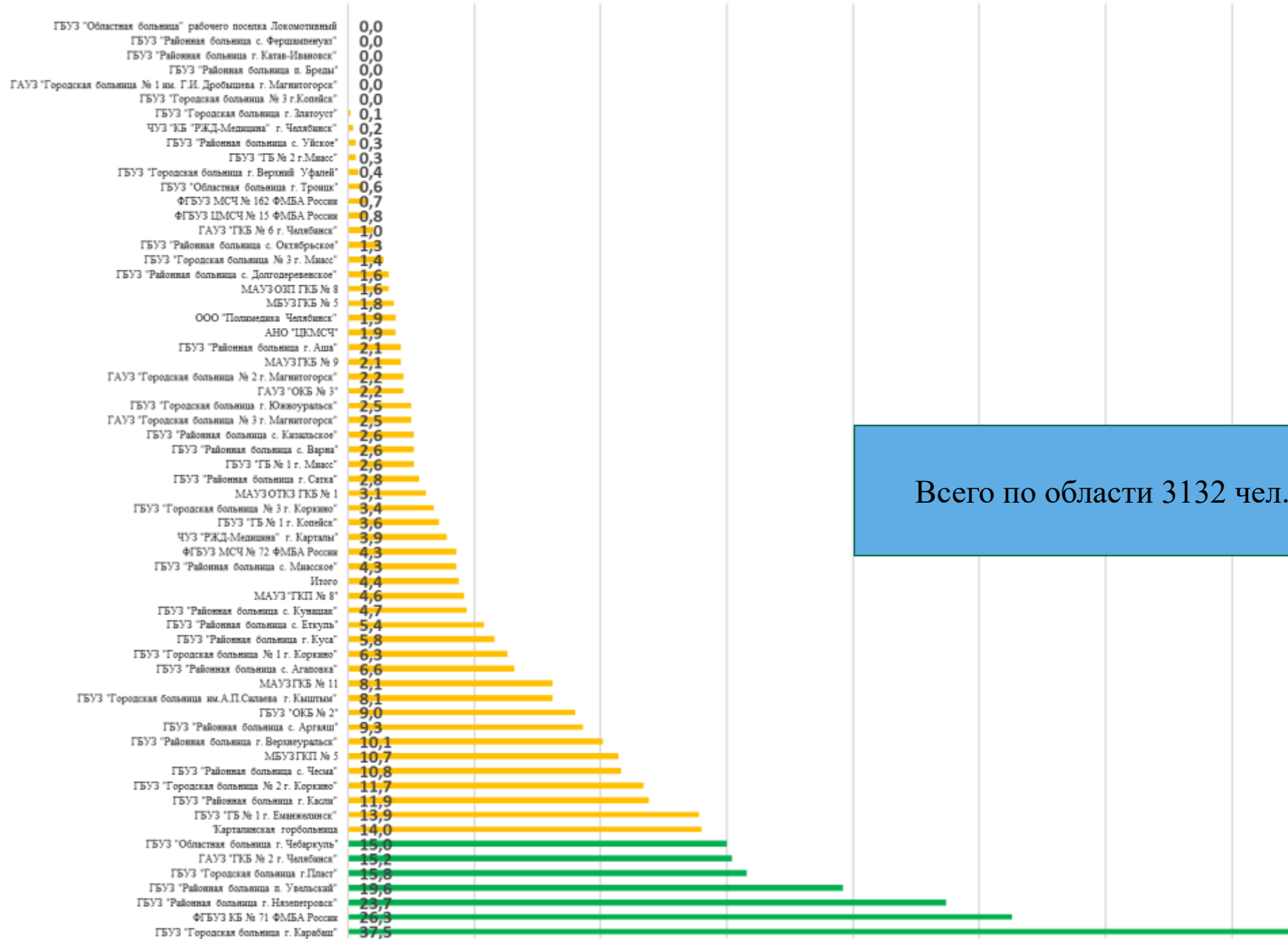
- 2021

Медицинские организации, **НЕ начавшие**
проведение углубленной диспансеризации:


- ГБУЗ «ГБ № 3 г. Магнитогорск»
- ГБУЗ «РБ п. Бреды»
- ГБУЗ «РБ с. Фершампенуаз»
- ГБУЗ «ОБ п. Локомотивный»
- ГБУЗ «ГБ № 3 г. Копейск»
- ГБУЗ «РБ г. Катав-Ивановск»



6 МО НЕ НАЧАЛИ
проведение углубленной
диспансеризации



Всего по области 3132 чел. – 4,4%



Ежедневный мониторинг



АИС-ВЕБ-мониторинг –Здравоохранение
Отчет 2021
Углубленная диспансеризация (ежедневный)

До 12.00 дня, следующего за отчетным

ПРОФОСМОТРЫ – 2021



ПЛАН: 198 862 чел.



ФАКТ (23.09.2021): 70 034– 35,2 %

**Медицинские организации
0 % - 9 % исполнения плана ПМО**

ГБУЗ «РБ с. Октябрьское» **2,6 %**

ГБУЗ «ГБ г. Южноуральск» **2,8 %**

ЧУЗ «Поликлиника
«РЖД-Медицина» г. Карталы» **3,6 %**

Усть-Катавский ГО **8,7 %**





ДИСПАНСЕРИЗАЦИЯ
2021

ПРОВЕДЕНИЕ ФЛЮОРОГРАФИЧЕСКОГО ИССЛЕДОВАНИЯ



55,5%

средне областной
показатель
выполнения

| Высокий охват | Население взрослые | План | обследовано взрослых | % к плану |
|----------------------|-------------------------------|-------------|---------------------------------|------------------|
| Локомотивный ГО | 6 625 | 6 625 | 5 770 | 87,1 % |
| Кунашакский МР | 21 682 | 21 682 | 15 467 | 71,3 % |
| Красноармейский МР | 32 057 | 32 057 | 21 942 | 68,4 % |
| Копейский ГО | 116 383 | 116 383 | 77 178 | 66,3 % |
| Кыштымский ГО | 30 727 | 30 727 | 20 154 | 65,6 % |
| Челябинская область | 2 577 635 | 2577635 | 1 429 634 | 55,5 % |
| Низкий охват | Население взрослые | План | обследовано взрослых | % к плану |
| Сосновский МР | 60 833 | 60 833 | 13 453 | 22,1 % |
| Брединский МР | 18 575 | 18 575 | 5 832 | 31,4 % |
| Троицкий ГО | 56 596 | 56 596 | 20 753 | 36,7 % |
| Уйский МР | 17 616 | 17 616 | 6 468 | 36,7 % |
| Чебаркульский ГО | 22 228 | 22 228 | 8 619 | 38,8 % |
| Челябинская область | 2 577 635 | 2577635 | 1 429 634 | 55,5 % |