



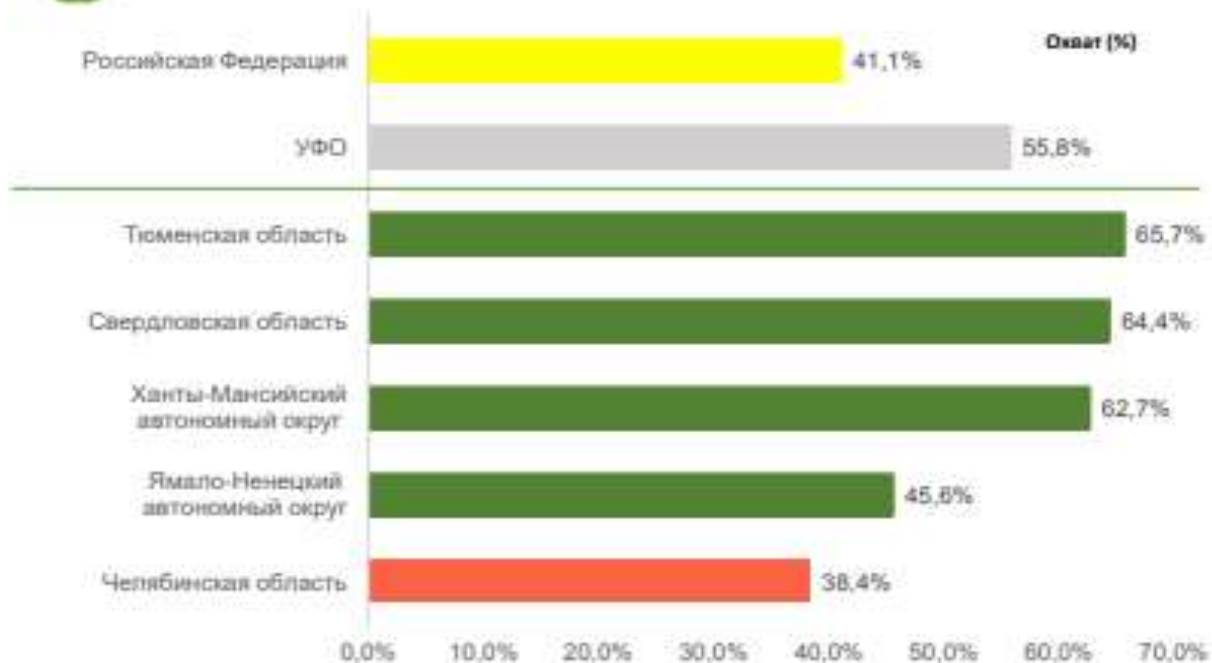
# ДИСПАНСЕРИЗАЦИЯ

**-2021**

данные еженедельного  
мониторинга  
на **25.11.2021 г.**



## Выполнение плана по ПМО и диспансеризации



	План (абс.)	Выполнение плана (абс.)	Охват (%)
Российская Федерация	33 652 327	13 819 038	41,1%
УФО	5 657 346	3 157 016	55,8%
Курганская область	данные не представлены		
Свердловская область	1 155 572	744 295	64,4%
Тюменская область	362 645	238 227	65,7%
Ханты-Мансийский автономный округ	349 336	219 095	62,7%
Челябинская область	847 929	325 363	38,4%
Ямало-Ненецкий автономный округ	113 191	51 528	45,6%



2 субъекта УФО имеют показатель **менее 50% планового**

По данным портала ЦНИИОИЗ **не представлена** информация по Курганской области. Средний показатель по УФО считался без учета Курганской области.

\*Данные на 30.09.2021

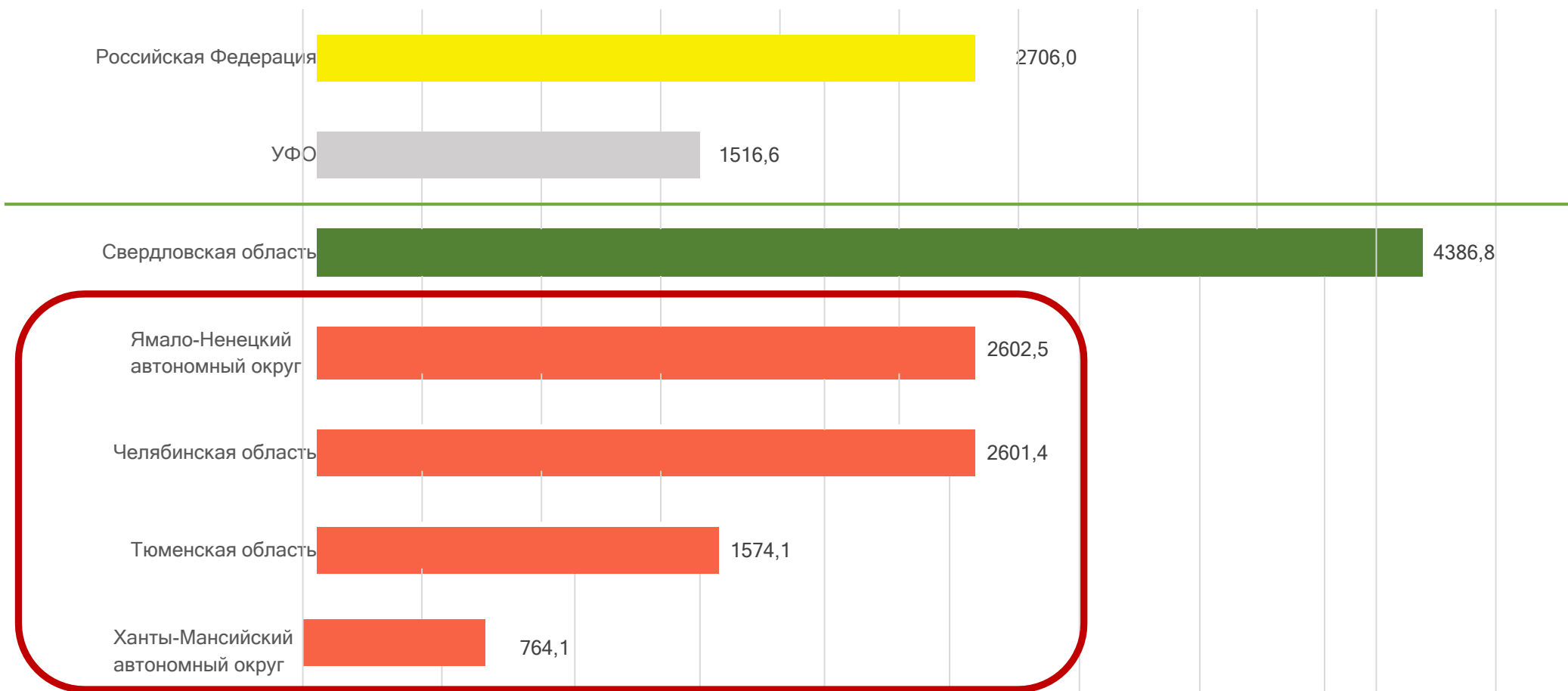
Драпкина О.М., Профильная комиссия  
по терапии и ОВП, 16.21.2021 г.

## Выявление факторов риска\*

	Курение табака	Нерациональное питание	Избыточная масса тела	Ожирение	Низкая физическая активность
<b>Российская Федерация</b>	<b>9,3%</b>	<b>22,9%</b>	<b>17,6%</b>	<b>9,1%</b>	<b>16,8%</b>
Курганская область	данные не представлены				
Свердловская область	11,7%	23,7%	21,6%	11,1%	17,8%
Тюменская область	6,1%	14,2%	11,3%	7,8%	9,2%
Ханты-Мансийский автономный округ	5,6%	19,0%	11,0%	11,8%	13,7%
Челябинская область	7,9%	24,3%	14,4%	9,1%	15,1%
Ямало-Ненецкий автономный округ	8,0%	20,4%	18,9%	19,1%	17,2%

**Драпкина О.М., Профильная комиссия  
по терапии и ОВП, 16.21.2021 г.**

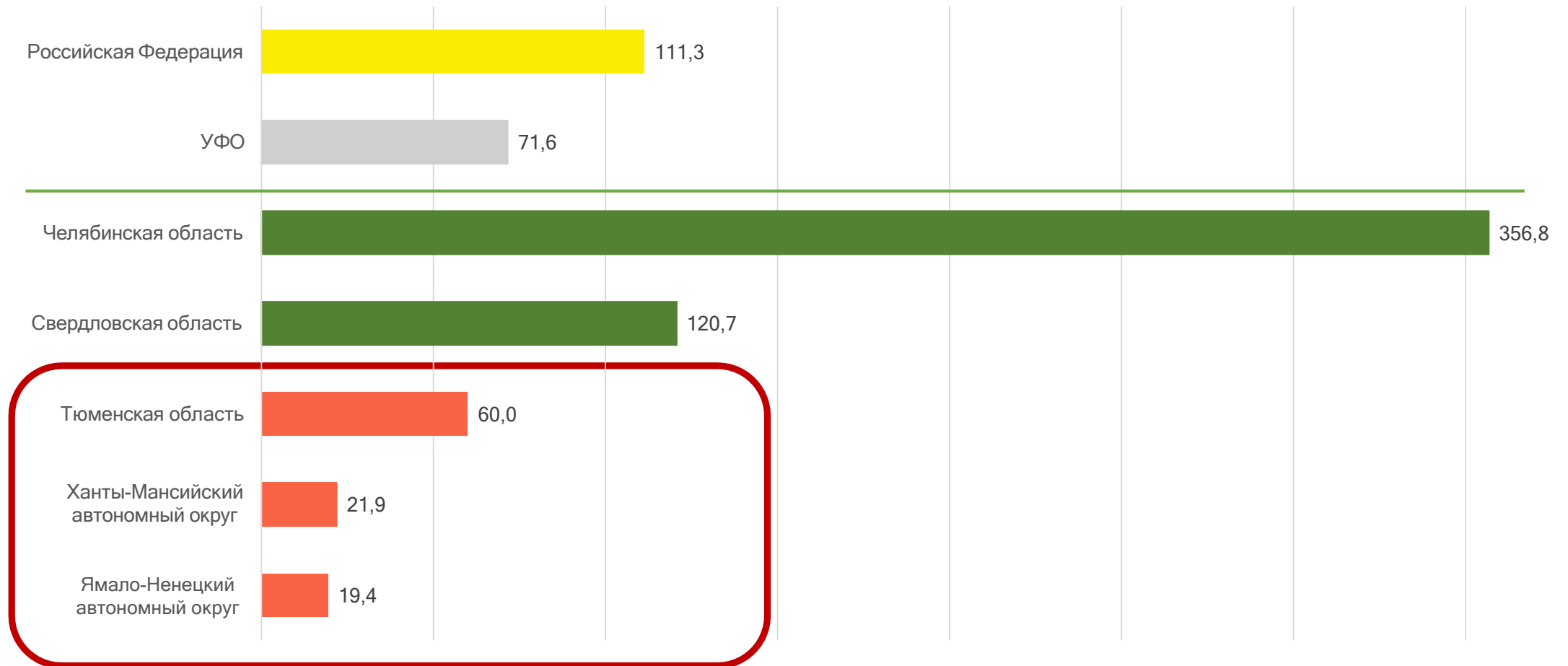
# Впервые выявлено болезней системы кровообращения на 100 тыс. населения\*



Драпкина О.М., Профильная комиссия  
по терапии и ОВП, 16.21.2021 г.

\*Данные на 30.09.2021

# Впервые выявлено злокачественных новообразований на 100 тыс. населения\*



Драпкина О.М., Профильная комиссия  
по терапии и ОВП, 16.21.2021 г.

\*Данные на 30.09.2021



# ПЛАНЫ ДИСПАНСЕРИЗАЦИЯ 2021



**ПЛАН**

**649 067 чел.**



**ФАКТ (25.11.2021)**

**286 064 чел. – 44,1 %**



**ДИНАМИКА  
ЗА НЕДЕЛЮ  
0**



**131 ФОРМА  
(10 месяцев)**

**276 553 чел. – 42,6 %**



**ПЛАН  
УГЛ. ДИСП.**

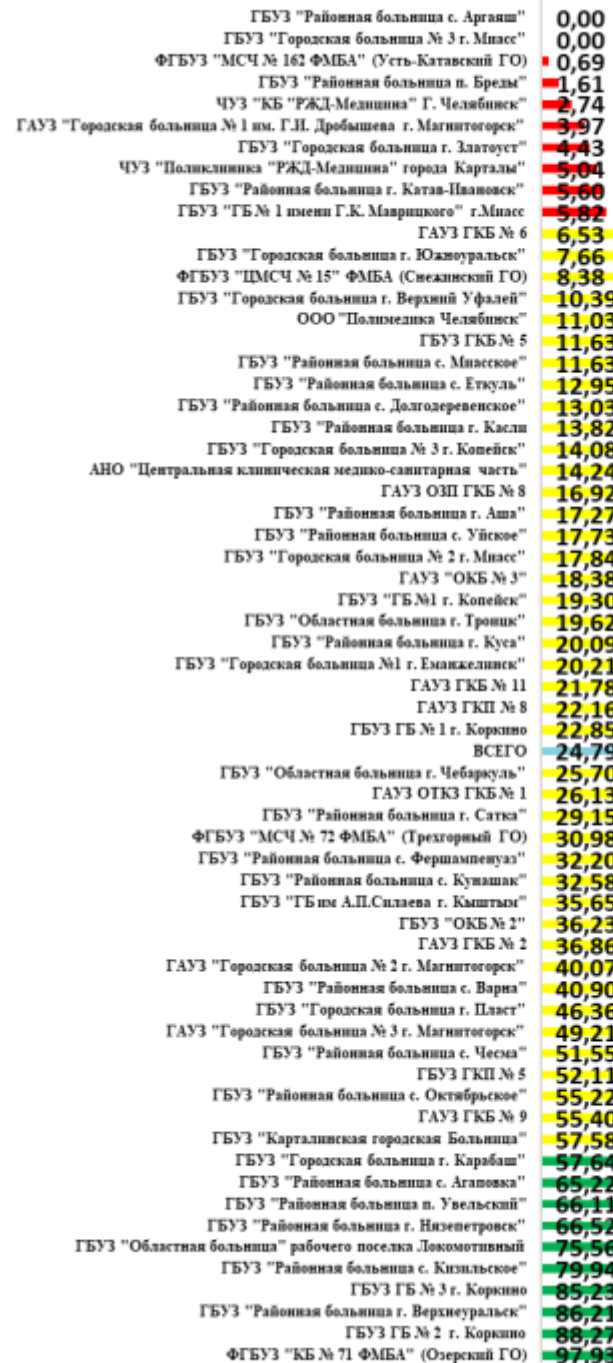
**71 840 человек**



**УГЛУБЛЕННАЯ  
ДИСП. (ежедневно)**

**21 037 чел. - 29,3 %**

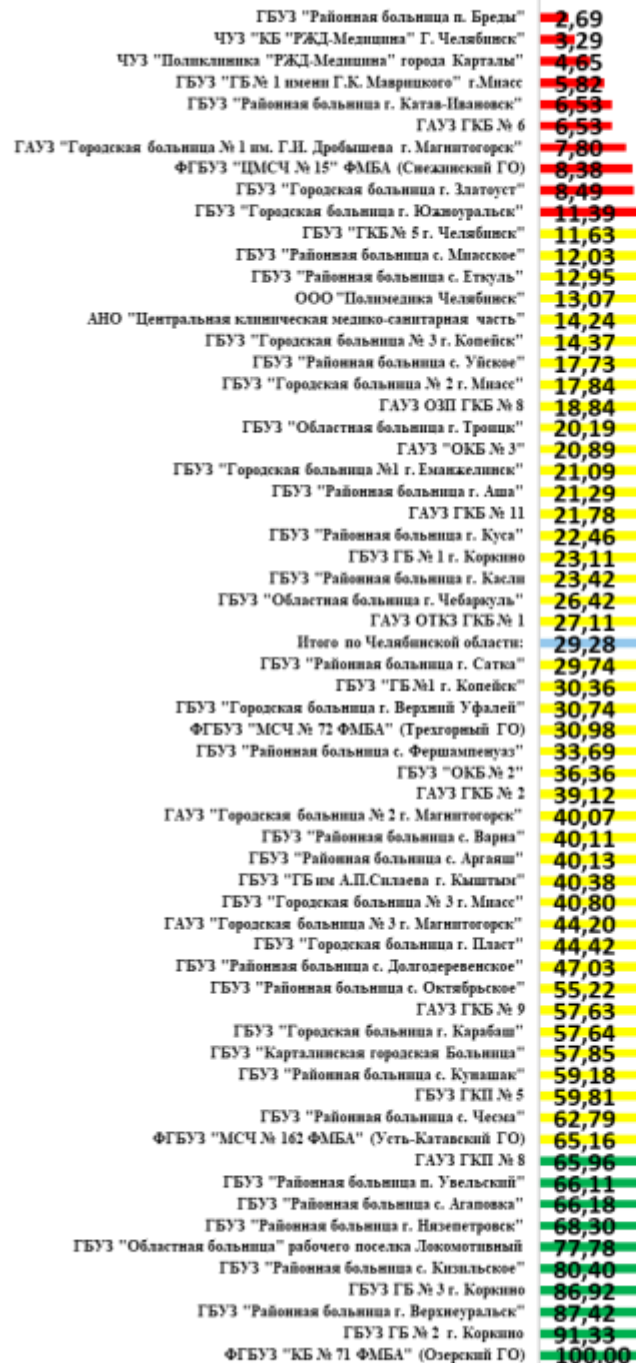
# Углубленная диспансеризация на 25.11.21 г. – по еженедельному мониторингу



Средний по области 24,8 %



# Углубленная диспансеризация на 25.11.21 г. – по ежедневному мониторингу



Средний по области 29,3 %





**< 10%**

**УГЛУБЛЕННАЯ  
диспансеризация**

**2021**

**ОПЛАЧЕНО 7 744 – 10,7 %**

## **Ежедневный мониторинг УД**

ГБУЗ «ГБ № 1 им. Маврицкого» Миасс - 5,82 % (33 чел)

ГБУЗ «ГБ г. Златоуст» - 8,49 % (203 чел)

ГБУЗ «ГБ г. Катав-Ивановск» - 6,53% (35 чел.)

ГБУЗ «РБ пос. Бреды» - 2,69 % (10 чел.)

ГБУЗ «ГКБ № 6 г. Челябинск» - 6,53 % (199 чел.)

ГБУЗ «ГБ № 1 им. Дробышева г. Магнитогорск» - 7,8% (242 чел.)

«Полимедика Челябинск» - 13,07% (257 чел.)

«ЦМСЧ № 15» ФМБА (Снежинск) – 8,38%

«КБ «РЖД-Медицина» г. Челябинск – 3,29%

«Поликлиника РЖД-Медицина» г. Каргалы – 4,65%



# УГЛУБЛЕННАЯ ДИСП.

## Медицинские организации, **подавшие на оплату** **случаи углубленной диспансеризации:**

- ГБУЗ «Районная больница с. Кизильское» - 92
- ГБУЗ «Городская больница № 3 г. Копейск» - 23
- ГБУЗ «Районная больница п. Увельский» - 47
- АНО «ЦКМСЧ» – 80
- ГБУЗ «Районная больница г. Нязепетровск» - 33
- ГБУЗ «Районная больница с. Кизильское» - 92
- ГБУЗ «Районная больница с. Варна» - 53
- ГБУЗ «Районная больница г. Аша» - 51
- ГБУЗ «Районная больница г. Куса» - 10
- ГБУЗ «Городская больница № 2 г. Миасс» - 178
- ГБУЗ «Городская больница г. Южноуральск» - 20
- ГАУЗ «Городская клиническая поликлиника № 8 г. Челябинск» - 63
- ГБУЗ «Городская клиническая поликлиника № 5 г. Челябинск» - 228
- ГБУЗ «Областная больница г. Чебаркуль» - 13



**14 МО подали на оплату**  
случаи углубленной  
диспансеризации в ноябре - **929**



**10,7 %** ОПЛАЧЕНО

**УГЛУБЛЕННАЯ  
диспансеризация**

**2021**

Медицинские организации с **низким процентом**  
( < 10 %) оплаты случаев углубленной диспансеризации:

ФГБУЗ "КБ № 71 ФМБА« (Озерский ГО)	<b>5,48</b>	ГБУЗ "Городская больница № 3 г. Миасс"	<b>9,77</b>
ГБУЗ "Районная больница г. Катав- Ивановск"	<b>5,41</b>	ГБУЗ "Городская больница № 3 г. Копейск"	<b>9,39</b>
АНО «ЦКМСЧ»	<b>5,05</b>	ГБУЗ "ГБ №1 г. Копейск"	<b>9,05</b>
ГАУЗ ГКБ № 6	<b>4,72</b>	ГБУЗ "Районная больница г. Сатка"	<b>8,95</b>
ГБУЗ "Городская больница г. Златоуст"	<b>4,31</b>	ГБУЗ "Районная больница с. Кунашак"	<b>8,43</b>
ГАУЗ ОЗП ГКБ № 8	<b>4,18</b>	ГБУЗ "Районная больница с. Аргаяш"	<b>8,15</b>
ГБУЗ "Городская больница №1 г. Еманжелинск"	<b>4,08</b>	ГБУЗ "Районная больница с. Еткуль"	<b>8,09</b>
ФГБУЗ "ЦМСЧ № 15" ФМБА (Снежинский ГО)	<b>3,74</b>	ООО "Полимедика Челябинск"	<b>7,57</b>
ЧУЗ "КБ "РЖД-Медицина" Г. Челябинск"	<b>2,54</b>	ГБУЗ "Районная больница г. Касли"	<b>7,26</b>
ЧУЗ "Поликлиника "РЖД-Медицина" города Карталы"	<b>2,33</b>	ГБУЗ "Городская больница г. Верхний Уфалей"	<b>6,93</b>
ГБУЗ "Районная больница с. Миасское"	<b>1,44</b>	ГБУЗ "Районная больница г. Аша"	<b>6,20</b>
ГАУЗ "Городская больница № 1 им. Г.И. Дробышева г. Магнитогорск"	<b>0,74</b>	ГБУЗ "Городская больница № 2 г. Миасс"	<b>6,15</b>
ГБУЗ "ГБ № 1 имени Г.К. Маврицкого" г. Миасс	<b>0,35</b>	ГБУЗ "ГКБ № 5 г. Челябинск"	<b>5,72</b>

# УГЛУБЛЕННАЯ ДИСП.

- 2021  
на 25.11.2021

Медицинские организации, **НЕ** подавшие на оплату случаи углубленной диспансеризации:

- ГБУЗ «Районная больница п. Бреды»
- ГБУЗ «Областная больница г. Троицк»



**3 МО НЕ** подали на оплату случаи углубленной диспансеризации

# ПРОВЕДЕНИЕ ФЛЮОРОГРАФИЧЕСКОГО ИССЛЕДОВАНИЯ на 11 ноября



**70,8 %**

средне областной  
показатель  
выполнения

Высокий охват	Население взрослые	План	обследовано взрослых	% к плану
Локомотивный ГО	6 697	6 697	6 046	90,3 %
Кунашакский МР	21 524	21 524	19 083	88,6 %
Саткинский МР	60 815	60 815	50 187	82,5 %
Магнитогорский ГО	321 224	321 224	263 492	82 %
Челябинский ГО	942 178	942 178	771 424	81,9 %

Низкий охват	Население взрослые	План	обследовано взрослых	% к плану
Сосновский МР	62 445	62 445	16 857	27 %
Брединский МР	18 342	18 342	6 044	33%
Уйский МР	17 426	17 426	6 468	37,1 %
Еткульский МР	23 680	23 680	10 355	43,7 %
Троицкий ГО	55 969	55 969	26 722	47,7 %
Челябинская область	2 556 387	2 556 387	1 809 318	70,8 %

# Вакцинация сотрудников 25.11.21 г.

**Всего охват: 99,1 %**

**Врачи – 99,6 %**

**Средний медицинский персонал – 99,3 %**

**Младший медицинский персонал – 99,7%**

**Прочие – 98,6 %**

## **Не подали сведения:**

ГБУЗ «ГБ № 2 г. Коркино»

ГБУЗ «ВФД г. Коркино»

ГБУЗ «ССМП г. Копейск»

ГБУЗ «ЧОЦР»

ГБУЗ «ЦВМиР «Вдохновение»

Клиника ФГБОУ ВО ЮУГМУ МЗ РФ

ЧУЗ «КБ «РЖД-Медицина» г. Челябинск»

ГАУЗ «Центр ВРТ»



# Вакцинация сотрудников 25.11.21 г.

## Врачи:

ГАУЗ «ССМП г. Челябинск» – 85,3 %  
ГБУЗ «РБ с. Фершампенуаз» – 89,2 %  
ГБУЗ «ЧОКД» – 88,9 %  
ГБУЗ «ОТБ № 13» - 87,5 %  
ГБУЗ «ЧОКНБ» - 88,9 %  
МБУЗ «Стоматологическая поликлиника  
№ 1 г. Челябинск» – 26,3 %

## Средний медицинский персонал:

ГБУЗ «ВФД г. Миасс» - 80 %  
ГБУЗ «ОТБ № 3» – 87,3 %  
ГБУЗ «ГБ г. В.Уфалей» – 81,2 %  
ГБУЗ «ОСПБ № 4» – 76,2 %  
ГБУЗ «ЧОКНБ» – 77,9 %  
ГКУЗ «ОДР № 2 г. Челябинск» – 87 %  
МБУЗ «Стоматологическая поликлиника  
№ 1 г. Челябинск» - 54,2 %  
ГАУЗ «Стоматологическая поликлиника  
№ 6 г. Челябинск» - 82 %  
ГБУЗ «РБ п. Бреды» – 62 %  
ГБУЗ «ЧОКД» - 66,6 %  
ГБУЗ «РБ с. Уйское» – 86,4 %  
ГАУЗ «ССМП г. Челябинск» - 83,2 %

## Младший медицинский персонал:

ГБУЗ «ВФД г. Миасс» – 0  
ГБУЗ «РБ п. Бреды» – 6,67 %  
ГБУЗ «ОСПБ № 4» - 80,4 %  
ГБУЗ «ЧОКНБ» - 86,9 %  
ГКУЗ «ОДР № 2 г. Челябинск» - 75 %  
МБУЗ «Стоматологическая поликлиника  
№ 1 г. Челябинск» - 0  
ГАУЗ «Стоматологическая поликлиника  
№ 6 г. Челябинск» - 0  
ГБУЗ «ЧОБСМЭ» - 88 %  
ГБУЗ «ГБ г. Пласт» – 88,8 %

## Прочий персонал:

ГБУЗ «ВФД г. Миасс» – 77 %  
ГБУЗ «ОТБ № 3 г. Магнитогорск» – 84,7 %  
ГБУЗ «ГБ г. В.Уфалей» – 85 %  
ГБУЗ «ОСПБ № 4» – 72,7 %  
ГБУЗ «РБ п. Бреды» – 41,6 %  
ГБУЗ «ОТБ № 13» - 77,4 %  
ГБУЗ «ЧОКНБ» - 71,3 %  
ГКУЗ «ОДР № 2 г. Челябинск» - 88,5 %  
МБУЗ «Стоматологическая поликлиника  
№ 1 г. Челябинск» - 42,3 %  
ГБУЗ «ОПТД № 8» – 85,7 %  
МБУЗ «ДС № 2» – 63,6 %  
ГБУЗ «РБ г. Куса» – 86 %  
ГБУЗ «ЧОКД» - 79,3 %  
ГАУ «Челябмедтранс» – 80 %  
ГБУЗ «РБ с. Уйское» - 85,8 %  
ГАУЗ «ССМП г. Челябинск» - 59 %