



# ДИСПАНСЕРИЗАЦИЯ

## -2022



# ДИСПАНСЕРИЗАЦИЯ 2022



**ПЛАН**  
897 250 чел.



**ФАКТ (28.04.2022)**  
89 440 чел. – 12,4 %



**ДОГВН (оплачено –  
26.04.2022)**  
37 691 – 5,02 %



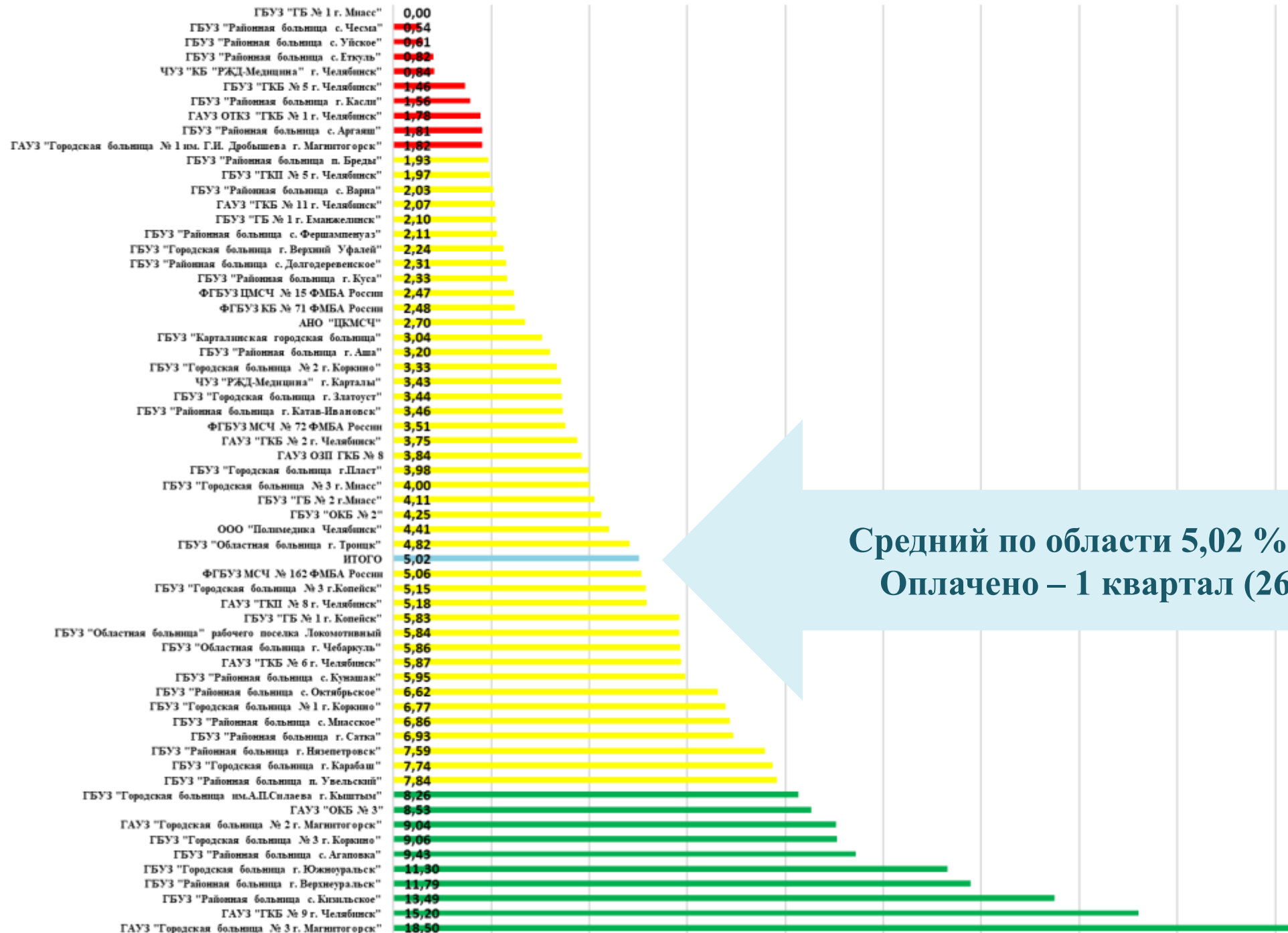
**ПЛАН УД**  
145 741 чел.



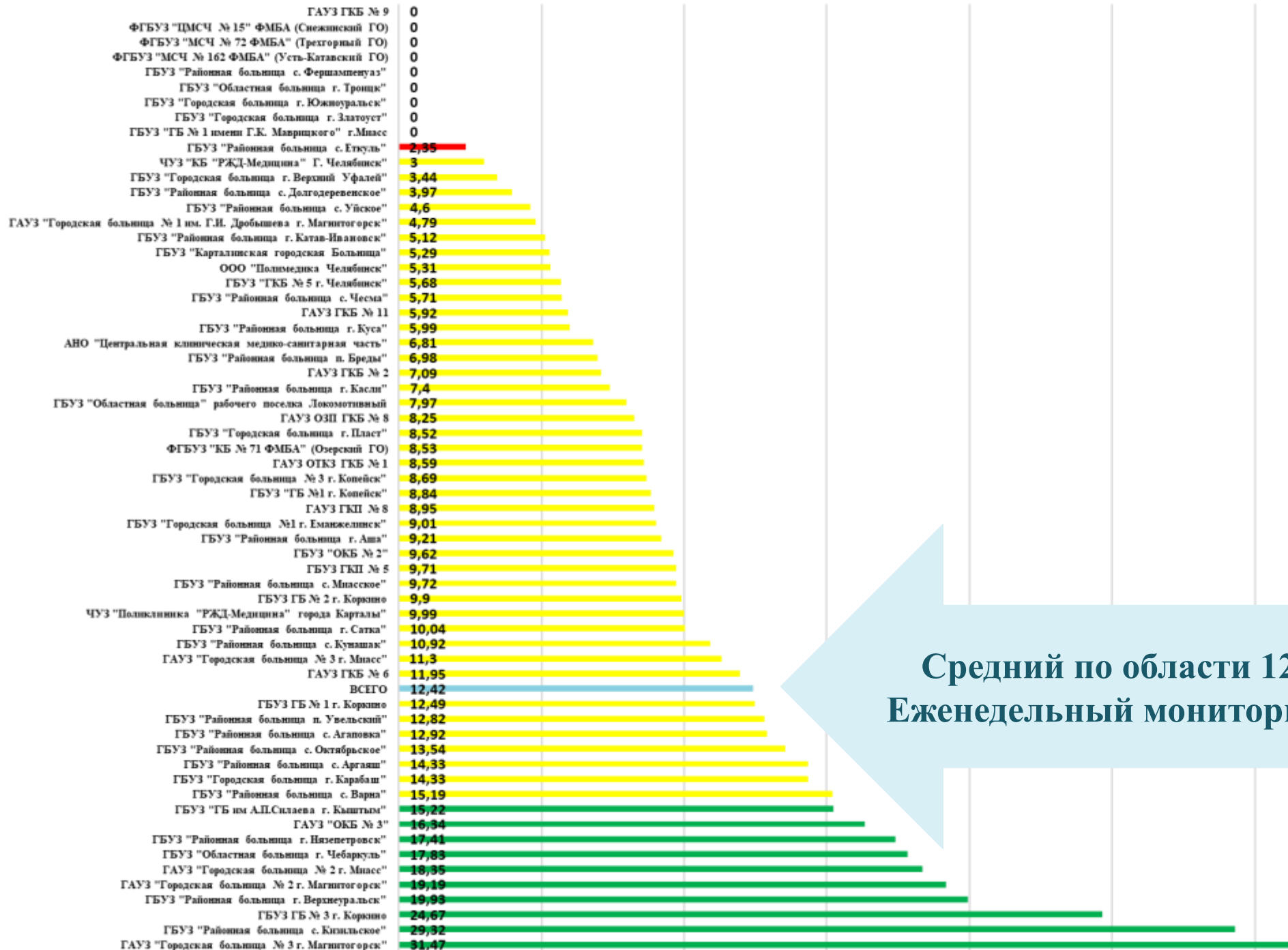
**УД (е/дн. мониторинг)**  
38 259 чел. – 26,3 %  
(28.04.2022 г.)



**УД (оплачено)**  
23 202 – 15,9 %  
(01.04.2022 г.)



Средний по области 5,02 % ДОГВН  
 Оплачено – 1 квартал (26.04.22)



Средний по области 12,4 % ДОГВН  
Еженедельный мониторинг – 28.04.2022

# ДИСПАНСЕРИЗАЦИЯ - 2022 по оплаченным



Среднеобластной  
показатель  
Выполнения  
(оплаченные)

**5,02 %**



Медицинские организации с  
высоким показателем  
охвата по оплаченным  
случаям:

ГАУЗ «Городская больница № 3 г. Магнитогорск»	<b>18,5 %</b>
--	---------------

ГБУЗ «Районная больница с. Кизильское»	<b>13,49 %</b>
--	----------------



ГАУЗ ГКБ № 9	<b>15,2 %</b>
--------------	---------------

ГБУЗ «Районная больница с. Увельское»	<b>7,84 %</b>
---------------------------------------	---------------

ГБУЗ «Городская больница г. Южноуральск»	<b>11,3 %</b>
--	---------------

ГАУЗ «Городская больница № 2 г. Магнитогорск»	<b>9,04 %</b>
---	---------------

ГБУЗ «Районная больница г. Верхнеуральск»	<b>11,79 %</b>
---	----------------

Среднеобластной показатель  
выполнения плана по  
оплаченным случаям

**5,02 %**

Медицинские  
организации с  
**НИЗКИМ**  
**показателем**  
**охвата**

# ДИСПАНСЕРИЗАЦИЯ - 2022






























**Не предоставили сведения в еженедельный мониторинг:**

ФГБУЗ «МСЧ № 162» ФМБА (Усть-Катавский ГО)

ГБУЗ «Районная больница п. Бреды»	<b>1,93 %</b>
ГБУЗ «Городская больница г. В. Уфалей»	<b>2,24 %</b>
ГБУЗ ГКП № 5	<b>1,97 %</b>
ГБУЗ «Районная больница с. Чесма»	<b>0,54 %</b>
ЧУЗ «КБ «РЖД-Медицина» г. Челябинск»	<b>0,84 %</b>
ГБУЗ «Районная больница с. Еткуль»	<b>0,82 %</b>
ГБУЗ «Районная больница с. Фершампенуаз»	<b>2,11 %</b>
ГБУЗ «Районная больница с. Уйское»	<b>0,61 %</b>
ГБУЗ «Городская больница № 1 г. Миасс»	<b>0 %</b>

№	Наименование медицинской организации	План ДОГВН (только диспансеризация)	Факт за 3 месяца по ФОМС на 26.04.22	Процент выполнения
1	ГБУЗ "Районная больница с. Агаповка"	6689	631	9,43
2	ГБУЗ "Районная больница с. Аргаяш"	8191	148	1,81
3	ГБУЗ "Районная больница г. Аша"	11938	382	3,20
4	ГБУЗ "Районная больница п. Бреды"	4760	92	1,93
5	ГБУЗ "Районная больница с. Варна"	5160	105	2,03
6	ГБУЗ "Районная больница г. Верхнеуральск"	7186	847	11,79
7	ГБУЗ "Городская больница г. Верхний Уфалей"	6866	154	2,24
8	ГБУЗ "ГБ № 1 г. Еманжелинск"	8531	179	2,10
9	ГБУЗ "Районная больница с. Еткуль"	4620	38	0,82
10	ГБУЗ "Городская больница г. Златоуст"	29669	1021	3,44
11	ГБУЗ "Городская больница г. Карабаш"	2404	186	7,74
12	ГБУЗ "Карталинская городская больница"	6210	189	3,04
13	ЧУЗ "РЖД-Медицина" г. Карталы"	3092	106	3,43
14	ГБУЗ "Районная больница г. Касли"	6590	103	1,56
15	ГБУЗ "Районная больница г. Катав-Ивановск"	6131	212	3,46
16	ГБУЗ "Районная больница с. Кизильское"	3966	535	13,49
17	ГБУЗ "ГБ № 1 г. Копейск"	25159	1468	5,83
18	ГБУЗ "Городская больница № 3 г. Копейск"	7285	375	5,15
19	ГБУЗ "Городская больница № 1 г. Коркино"	8415	570	6,77
20	ГБУЗ "Городская больница № 2 г. Коркино"	2309	77	3,33
21	ГБУЗ "Городская больница № 3 г. Коркино"	2064	187	9,06
22	ГБУЗ "Районная больница с. Миасское"	7477	513	6,86
23	ГБУЗ "Районная больница с. Кунашак"	4654	277	5,95
24	ГБУЗ "Районная больница г. Куса"	5152	120	2,33
25	ГБУЗ "Городская больница им. А.П. Силаева г. Кыштым"	8668	716	8,26
26	ГБУЗ "Областная больница" рабочего поселка Локомотивный	1027	60	5,84
27	ГАУЗ "Городская больница № 1 им. Г.И. Дробышева г. Магнитогорск"	33403	608	1,82
28	ГАУЗ "Городская больница № 2 г. Магнитогорск"	17226	1557	9,04
29	ГАУЗ "Городская больница № 3 г. Магнитогорск"	31380	5805	18,50
30	АНО "ЦКМСЧ"	17807	480	2,70
31	ГБУЗ "ГБ № 1 г. Миасс"	4543	0	0,00
32	ГБУЗ "ГБ № 2 г. Миасс"	28623	1176	4,11
33	ГБУЗ "Городская больница № 3 г. Миасс"	2973	119	4,00



34	ГБУЗ "Районная больница с. Фершампенуаз"		4024	85	2,11
35	ГБУЗ "Районная больница г. Нязепетровск"		3612	274	7,59
36	ФГБУЗ КБ № 71 ФМБА России		18037	447	2,48
37	ГБУЗ "Районная больница с. Октябрьское"		3850	255	6,62
38	ГБУЗ "Городская больница г.Пласт"		5378	214	3,98
39	ГБУЗ "Районная больница г. Сатка"		14437	1001	6,93
40	ФГБУЗ ЦМСЧ № 15 ФМБА России		10980	271	2,47
41	ГБУЗ "Районная больница с. Долгодеревенское"		13618	314	2,31
42	ФГБУЗ МСЧ № 72 ФМБА России		6531	229	3,51
43	ГБУЗ "Областная больница г. Троицк"		15555	750	4,82
44	ГБУЗ "Районная больница п. Увельский"		6266	491	7,84
45	ГБУЗ "Районная больница с. Уйское"		4262	26	0,61
46	ФГБУЗ МСЧ № 162 ФМБА России		4898	248	5,06
47	ГБУЗ "Областная больница г. Чебаркуль"		14794	867	5,86
48	ГБУЗ "Районная больница с. Чесма"		3727	20	0,54
49	ГБУЗ "Городская больница г. Южноуральск"		7989	903	11,30
50	ГАУЗ ОТКЗ "ГКБ № 1 г. Челябинск"		30567	545	1,78
51	ГАУЗ "ГКБ № 2 г. Челябинск"		18602	698	3,75
52	ГБУЗ "ГКБ № 5 г. Челябинск"		19674	287	1,46
53	ГАУЗ "ГКБ № 6 г. Челябинск"		29310	1721	5,87
54	ГАУЗ ОЗП ГКБ № 8		25834	992	3,84
55	ГАУЗ "ГКБ № 9 г. Челябинск"		9789	1488	15,20
56	ГАУЗ "ГКБ № 11 г. Челябинск"		14472	300	2,07
57	ГБУЗ "ГКП № 5 г. Челябинск"		26024	513	1,97
58	ГАУЗ "ГКП № 8 г. Челябинск"		12799	663	5,18
59	ЧУЗ "КБ "РЖД-Медицина" г. Челябинск"		21369	180	0,84
60	ООО "Полимедика Челябинск"		19296	851	4,41
61	ГБУЗ "ОКБ № 2"		16941	720	4,25
62	ГАУЗ "ОКБ № 3"		38706	3302	8,53
	ИТОГО		751509	37691	5,02



# ДИСПАНСЕРИЗАЦИЯ – 2022

## ВТОРОЙ ЭТАП



Среднеобластной  
показатель  
выполнения

**30,9 %**

\*перевод на второй этап –  
показатель качества  
Диспансеризации

ГБУЗ «Карталинская городская больница»	74,1 %
ГБУЗ «Районная больница с. Еткуль»	62 %
ГБУЗ «Городская больница № 1 г. Коркино»	61,8%
ГБУЗ «Районная больница с. Миасское»	57,8 %
ГАУЗ ГKB № 11	57,8 %

# ДИСПАНСЕРИЗАЦИЯ – 2022

## ВТОРОЙ ЭТАП



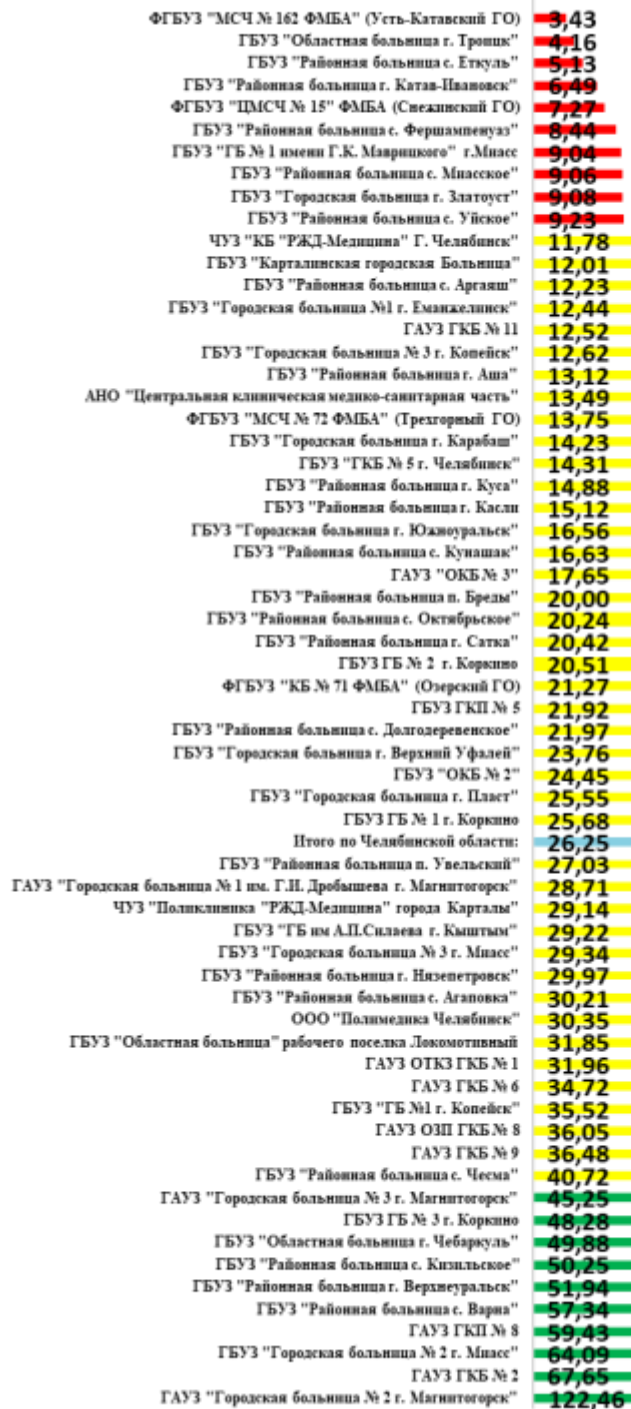
Среднеобластной  
показатель  
выполнения

**30,9 %**

\*перевод на второй этап –  
показатель качества  
Диспансеризации

ГБУЗ «Районная больница с. Аргаяш»	0 %
ФГБУЗ «МСЧ № 162 ФМБА» (Усть-Катавский ГО)	0 %
ЧУЗ «Поликлиника «РЖД-Медицина» г. Карталы»	1 %
ГБУЗ «Городская больница № 3 г. Коркино»	1,9 %
ГБУЗ «Городская больница г. В. Уфалей»	2,9 %

# Углубленная диспансеризация на 28.04.22 г. – по ежедневному мониторингу



Средний по области 26,3 %

# УГЛУБЛЕННАЯ ДИСПАНСЕРИЗАЦИЯ – 2022 по ежедневному мониторингу



Среднеобластной  
показатель  
выполнения

**26,3 %**

Медицинские организации с  
высоким показателем  
охвата:



ГАУЗ «Городская больница № 2 г. Магнитогорск»	122,5 %
ГАУЗ ГКБ № 2	67,7 %
ГБУЗ «Городская больница № 2 г. Миасс»	64,1 %
ГАУЗ ГКП № 8	59,4 %
ГБУЗ «Районная больница с. Варна»	56,5 %
ГБУЗ «Районная больница г. Верхнеуральск»	51,9 %
ГБУЗ «Районная больница с. Кизильское»	50,3 %
ГАУЗ «Областная больница г. Чебаркуль»	49,9 %

# Проведено (углубленная диспансеризация - по ежедневному мониторингу):



**3,4 – 9,2 %**



ФГБУЗ «ЦМСЧ № 15 ФМБА» (Снежинский ГО)

ФГБУЗ «МСЧ № 162» ФМБА (Усть-Катавский ГО)

ГБУЗ «Городская больница г. Златоуст»

ГБУЗ «Районная больница с. Миасское»

ГБУЗ «Районная больница г. Катав-Ивановск»

ГБУЗ «Районная больница с. Уйское»

ГБУЗ «Областная больница г. Троицк»

ГБУЗ «Районная больница с. Фершампенуаз»

ГБУЗ «Районная больница с. Еткуль»

ГБУЗ «Городская больница № 1 г. Миасс»

# УГЛУБЛЕННАЯ ДИСПАНСЕРИЗАЦИЯ - 2022



Среднеобластной  
показатель  
выполнения

## 26,3 %

**Медицинские организации с  
низким показателем  
охвата УД:**

Медицинская организация	Ежедневный мониторинг - %	% Оплата ФОМС от поданных	% Оплата (ФОМС) от плана - 31.03.
ФГБУЗ «МСЧ № 162 ФМБА» (Усть-Катавский ГО)	3,4	100	3,4
ГБУЗ «Областная больница г. Троицк»	4,2	39,3	1,6
ГБУЗ «Районная больница с. Еткуль»	5,1	88,2	4,5
ГБУЗ «Районная больница г. Катав-Ивановск»	6,5	39,5	2,6
ФГБУЗ «ЦМСЧ № 15 ФМБА» (Снежинский ГО)	7,3	100	7,3
ГБУЗ «Районная больница с. Фершампенуаз»	8,4	12,7	1,1
ГБУЗ «Районная больница с. Миасское»	9,1	52,5	4,8
ГБУЗ «Городская больница г. Златоуст»	9,1	69,1	6,3
ГБУЗ «Районная больница с. Уйское»	9,2	62,1	5,7
ЧУЗ «КБ «РЖД-Медицина» г. Челябинск»	11,8	24,2	2,9

# Лидеры по оплаченным случаям:

<b>Медицинская организация</b>	<b>Сделано - % от плана</b>	<b>Оплачено (ФОМС) - % от плана</b>
ГАУЗ «Городская больница № 2 г. Магнитогорск»	122,5	86,6
ГАУЗ ГКБ № 2	67,7	52,1
ГБУЗ «Городская больница № 2 г. Миасс»	64,1	35,9
ГАУЗ ГКП № 8	59,4	37,4
ГБУЗ «Районная больница с. Варна»	57,3	39,3





# ПРОВЕДЕНИЕ ФЛЮОРОГРАФИЧЕСКОГО ИССЛЕДОВАНИЯ

**23,5 %**

средне областной  
показатель  
выполнения

<b>Высокий охват</b>	<b>Население взрослые</b>	<b>План</b>	<b>обследовано взрослых</b>	<b>% к плану</b>
Варненский МР	18 465	18 4653	5 536	<b>30 %</b>
Магнитогорский ГО	321 224	321 224	94 708	<b>29,5 %</b>
Саткинский МР	60 815	60 815	17 453	<b>28,7 %</b>
Челябинский ГО	942 178	942 178	254 441	<b>27 %</b>
Агаповский МР	24 293	24 293	6 257	<b>25,8 %</b>

<b>Низкий охват</b>	<b>Население взрослые</b>	<b>План</b>	<b>обследовано взрослых</b>	<b>% к плану</b>
Кунашакский МР	21 544	21 544	3 200	<b>14,9 %</b>
Еткульский МР	23 680	23 680	3 216	<b>13,6 %</b>
Сосновский МР	62 445	62 445	5 509	<b>8,8 %</b>
Чебаркульский МР	22 158	22 158	1 690	<b>7,6 %</b>
Нагайбакский МР	13 739	13 739	0	<b>0 %</b>
Челябинская область	2 556 387	2 556 387	601 144	<b>23,5 %</b>

# Вакцинация/ревакцинация сотрудников, 29.04.22 г.

	Категория сотрудников	Подлежит ревакцинации	% ревакцинирова нных	Общий % вакцинирова нных
<b>1</b>	<b>Всего</b>	<b>26 323</b>	<b>89,85</b>	<b>98,57</b>
<b>2</b>	<b>Врачи</b>	<b>4 693</b>	<b>96,78</b>	<b>104,73</b>
<b>3</b>	<b>СМП</b>	<b>11 347</b>	<b>88,82</b>	<b>98,05</b>
<b>4</b>	<b>ММП</b>	<b>2 083</b>	<b>99,47</b>	<b>102,64</b>
<b>5</b>	<b>прочие</b>	<b>8 200</b>	<b>84,87</b>	<b>95,25</b>