



# ДИСПАНСЕРИЗАЦИЯ

## -2022



# ДИСПАНСЕРИЗАЦИЯ 2022



**ПЛАН**

**751 509 чел.**



**ФАКТ (27.10.2022 г.)**

**309 027 чел. – 41,1 %**



**249 669 – 33,2 % (ФОМС)**

**264 544 – 35,2 % (ф 131)**



**ПЛАН УД**

**145 741 чел.**



**УД (31.10.2022 г.)**

**128 095 чел. – 87,9 %**

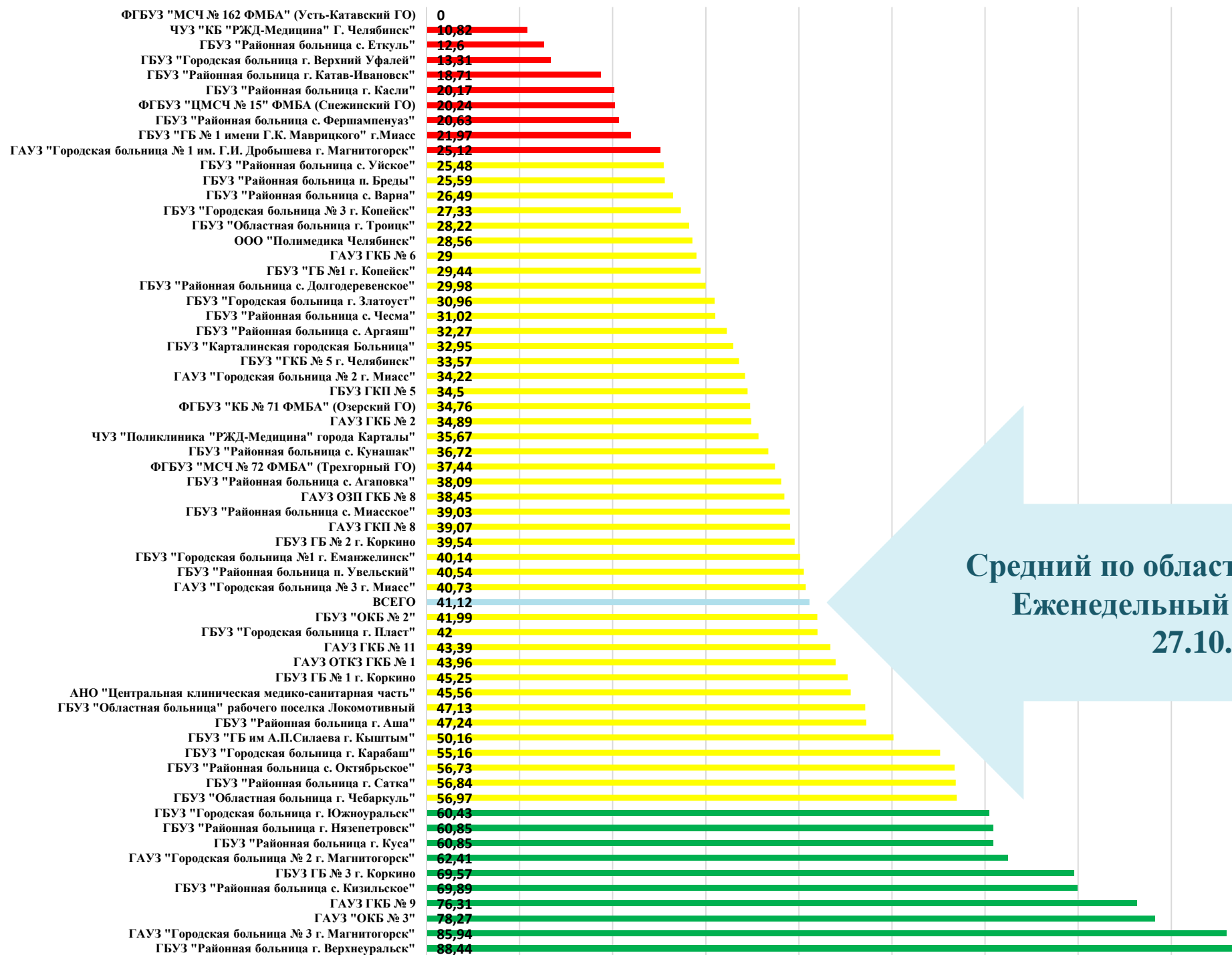


**УД (ФОМС)**

**108 150 – 74,2 %**

ЧУЗ "КБ "РЖД-Медицина" г. Челябинск"	9,0
ГБУЗ "Районная больница с. Еткуль"	11,8
ГБУЗ "Районная больница с. Аргаяш"	13,0
ГБУЗ "Городская больница г. Верхний Уфалей"	13,2
ЧУЗ "РЖД-Медицина" г. Карталы"	14,5
ГБУЗ "Районная больница г. Касли"	14,5
ГБУЗ "Районная больница с. Уйское"	15,0
ГБУЗ "Районная больница г. Катав-Ивановск"	16,1
ГБУЗ "Районная больница с. Чесма"	16,6
ГБУЗ "Районная больница с. Фершампенуаз"	17,5
ГБУЗ "Городская больница №1 г. Миасс"	17,9
ГБУЗ "ГКБ № 5 г. Челябинск"	18,9
ГБУЗ "Районная больница с. Варна"	19,4
ГАУЗ "Городская больница № 1 им. Г.И. Дробышева г. Магнитогорск"	21,2
ГБУЗ "Районная больница п. Бреды"	23,4
ФГБУЗ КБ № 71 ФМБА России	23,7
ГБУЗ "Районная больница с. Долгодеревенское"	23,7
ГБУЗ "Городская больница № 2 г. Коркино"	23,8
ГБУЗ "Областная больница г. Троицк"	24,0
ГБУЗ "Городская больница № 3 г. Копейск"	24,5
ФГБУЗ ЦМСЧ № 15 ФМБА России	25,0
ООО "Полимедика Челябинск"	25,3
ФГБУЗ МСЧ № 72 ФМБА России	25,5
ГБУЗ "Городская больница № 1 г. Копейск"	25,9
ГАУЗ "ГКБ № 6 г. Челябинск"	26,4
ГБУЗ "Областная больница" рабочего поселка Локомотивный	26,5
ГБУЗ "Городская больница № 1 г. Еманжелинск"	27,4
ГБУЗ "Городская больница г. Златоуст"	27,6
ГБУЗ "ГКП № 5 г. Челябинск"	27,6
ГАУЗ "ГКБ № 2 г. Челябинск"	27,8
ГАУЗ ОТКЗ "ГКБ № 1 г. Челябинск"	29,1
ГБУЗ "Карталинская городская больница"	29,8
ГБУЗ "Городская больница № 2 г. Миасс"	30,1
ГБУЗ "Районная больница с. Кунашак"	30,6
ГБУЗ "ОКБ № 2"	31,4
ГАУЗ "ГКП № 8 г. Челябинск"	32,8
ФГБУЗ МСЧ № 162 ФМБА России	33,0
ГБУЗ "Районная больница г. Аша"	33,0
ИТОГО	33,2
ГБУЗ "Районная больница с. Агаповка"	34,1
ГАУЗ ОЗП ГКБ № 8	34,2
ГБУЗ "Городская больница № 3 г. Миасс"	34,6
ГБУЗ "Городская больница № 3 г. Коркино"	35,3
ГАУЗ "ГКБ № 11 г. Челябинск"	35,5
ГБУЗ "Районная больница п. Увельский"	35,7
АНО "ЦКМСЧ"	36,1
ГБУЗ "Городская больница г. Пласт"	36,6
ГБУЗ "Районная больница г. Куса"	36,6
ГБУЗ "Районная больница с. Миасское"	38,0
ГБУЗ "Городская больница № 1 г. Коркино"	39,9
ГБУЗ "Городская больница г. Карабаш"	44,3
ГБУЗ "Городская больница им.А.П.Силасва г. Кыштым"	44,6
ГБУЗ "Районная больница с. Октябрьское"	45,7
ГБУЗ "Районная больница г. Сатка"	46,8
ГБУЗ "Областная больница г. Чебаркуль"	50,3
ГАУЗ "ОКБ № 3"	50,4
ГБУЗ "Городская больница г. Южноуральск"	51,8
ГБУЗ "Районная больница г. Нязепетровск"	52,1
ГАУЗ "Городская больница № 2 г. Магнитогорск"	52,6
ГБУЗ "Районная больница с. Кизильское"	63,3
ГАУЗ "ГКБ № 9 г. Челябинск"	70,4
ГБУЗ "Районная больница г. Верхнеуральск"	73,7
ГАУЗ "Городская больница № 3 г. Магнитогорск"	77,0

Средний по области 33,2 % ДОГВН  
Оплачено – 9 месяцев (30.09.22)



Средний по области 41,1 % ДОГВН  
Еженедельный мониторинг –  
27.10.2022

# ДИСПАНСЕРИЗАЦИЯ - 2022 по оплаченным



**ЧО**  
(оплачено) **33,2 %**



**МО с высоким показателем  
охвата по оплаченным  
случаям:**

ГАУЗ «Городская больница № 3 г. Магнитогорск» **77**

ГБУЗ «Районная больница г. Верхнеуральск» **73,7**




ГАУЗ ГКБ № 9 **70,4**

ГБУЗ «Районная больница с. Кизильское» **63,3**

ГАУЗ «Городская больница № 2 г. Магнитогорск» **52,6**

ГБУЗ «Районная больница г. Нязепетровск» **52,1**

ГБУЗ «Городская больница г. Южноуральск» **51,8**



**ЧО - 33,2 %**  
**(оплачено)**

Медицинские  
организации с  
**НИЗКИМ**  
**показателем**  
**охвата**

## ДИСПАНСЕРИЗАЦИЯ - 2022

ГБУЗ «Районная больница с. Чесма»	16,6
ГБУЗ «Районная больница г. Катав-Ивановск»	16,1
ГБУЗ «Районная больница с. Уйское»	15
ГБУЗ «Районная больница г. Касли»	14,5
ЧУЗ «РЖД-Медицина» г. Каргалы»	14,5
ГБУЗ «Городская больница г. Верхний Уфалей»	13,2
ГБУЗ «Районная больница с. Аргаяш»	13
ГБУЗ «Районная больница с. Еткуль»	11,8
ЧУЗ «КБ «РЖД-Медицина» г. Челябинск»	9

№	Наименование медицинской организации	План ДОГВН (только диспансеризация)	Факт за 9 месяцев по ФОМС по 30.09.22	Процент выполнения
1	ГБУЗ "Районная больница с. Агаповка"	6689	2280	34,09
2	ГБУЗ "Районная больница с. Аргаяш"	8191	1061	12,95
3	ГБУЗ "Районная больница г. Аша"	11938	3944	33,04
4	ГБУЗ "Районная больница п. Бреды"	4760	1112	23,36
5	ГБУЗ "Районная больница с. Варна"	5160	1001	19,40
6	ГБУЗ "Районная больница г. Верхнеуральск"	7186	5294	73,67
7	ГБУЗ "Городская больница г. Верхний Уфалей"	6866	903	13,15
8	ГБУЗ "Городская больница № 1 г. Еманжелинск"	8531	2341	27,44
9	ГБУЗ "Районная больница с. Еткуль"	4620	544	11,77
10	ГБУЗ "Городская больница г. Златоуст"	29669	8180	27,57
11	ГБУЗ "Городская больница г. Карабаш"	2404	1064	44,26
12	ГБУЗ "Карталинская городская больница"	6210	1853	29,84
13	ЧУЗ "РЖД-Медицина" г. Карталы"	3092	448	14,49
14	ГБУЗ "Районная больница г. Касли"	6590	956	14,51
15	ГБУЗ "Районная больница г. Катав-Ивановск"	6131	985	16,07
16	ГБУЗ "Районная больница с. Кизильское"	3966	2511	63,31
17	ГБУЗ "Городская больница № 1 г. Копейск"	25159	6514	25,89
18	ГБУЗ "Городская больница № 3 г. Копейск"	7285	1783	24,47
19	ГБУЗ "Городская больница № 1 г. Коркино"	8415	3355	39,87
20	ГБУЗ "Городская больница № 2 г. Коркино"	2309	549	23,78
21	ГБУЗ "Городская больница № 3 г. Коркино"	2064	728	35,27
22	ГБУЗ "Районная больница с. Миасское"	7477	2839	37,97
23	ГБУЗ "Районная больница с. Кунашак"	4654	1423	30,58
24	ГБУЗ "Районная больница г. Куса"	5152	1885	36,59
25	ГБУЗ "Городская больница им. А.П. Силаева г. Кыштым"	8668	3864	44,58
26	ГБУЗ "Областная больница" рабочего поселка Локомотивный	1027	272	26,48
27	ГАУЗ "Городская больница № 1 им. Г.И. Дробышева г. Магнитогорск"	33403	7074	21,18
28	ГАУЗ "Городская больница № 2 г. Магнитогорск"	17226	9053	52,55
29	ГАУЗ "Городская больница № 3 г. Магнитогорск"	31380	24165	77,01
30	АНО "ЦКМСЧ"	17807	6426	36,09



31	ГБУЗ "Городская больница № 1 г. Миасс"	4543	811	17,85
32	ГБУЗ "Городская больница № 2 г. Миасс"	28623	8605	30,06
33	ГБУЗ "Городская больница № 3 г. Миасс"	2973	1028	34,58
34	ГБУЗ "Районная больница с. Фершампенуаз"	4024	704	17,50
35	ГБУЗ "Районная больница г. Нязепетровск"	3612	1881	52,08
36	ФГБУЗ КБ № 71 ФМБА России	18037	4272	23,68
37	ГБУЗ "Районная больница с. Октябрьское"	3850	1759	45,69
38	ГБУЗ "Городская больница г. Пласт"	5378	1967	36,57
39	ГБУЗ "Районная больница г. Сатка"	14437	6757	46,80
40	ФГБУЗ ЦМСЧ № 15 ФМБА России	10980	2748	25,03
41	ГБУЗ "Районная больница с. Долгодеревенское"	13618	3233	23,74
42	ФГБУЗ МСЧ № 72 ФМБА России	6531	1666	25,51
43	ГБУЗ "Областная больница г. Троицк"	15555	3729	23,97
44	ГБУЗ "Районная больница п. Увельский"	6266	2236	35,68
45	ГБУЗ "Районная больница с. Уйское"	4262	639	14,99
46	ФГБУЗ МСЧ № 162 ФМБА России	4898	1618	33,03
47	ГБУЗ "Областная больница г. Чебаркуль"	14794	7437	50,27
48	ГБУЗ "Районная больница с. Чесма"	3727	618	16,58
49	ГБУЗ "Городская больница г. Южноуральск"	7989	4140	51,82
50	ГАУЗ ОТКЗ "ТКБ № 1 г. Челябинск"	30567	8907	29,14
51	ГАУЗ "ТКБ № 2 г. Челябинск"	18602	5167	27,78
52	ГБУЗ "ТКБ № 5 г. Челябинск"	19674	3726	18,94
53	ГАУЗ "ТКБ № 6 г. Челябинск"	29310	7734	26,39
54	ГАУЗ ОЗП ГКБ № 8	25834	8834	34,20
55	ГАУЗ "ТКБ № 9 г. Челябинск"	9789	6891	70,40
56	ГАУЗ "ТКБ № 11 г. Челябинск"	14472	5133	35,47
57	ГБУЗ "ГКП № 5 г. Челябинск"	26024	7193	27,64
58	ГАУЗ "ГКП № 8 г. Челябинск"	12799	4195	32,78
59	ЧУЗ "КБ "РЖД-Медицина" г. Челябинск"	21369	1918	8,98
60	ООО "Полимедика Челябинск"	19296	4887	25,33
61	ГБУЗ "ОКБ № 2"	16941	5324	31,43
62	ГАУЗ "ОКБ № 3"	38706	19505	50,39
	<b>ИТОГО</b>	<b>751509</b>	<b>249669</b>	<b>33,22</b>



# ДИСПАНСЕРИЗАЦИЯ – 2022

## ВТОРОЙ ЭТАП



Среднеобластной  
показатель  
выполнения

**35,1 %**

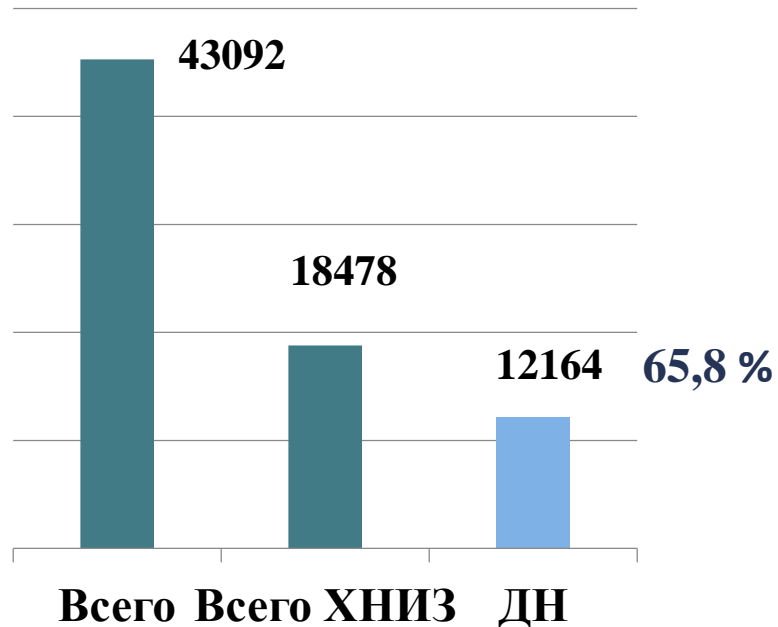
ГБУЗ «Районная больница с. Долгодеревенское»	8,2
ГБУЗ «Районная больница с. Кунашак»	4,9
ГБУЗ «Районная больница с. Аргаяш»	1,9
ЧУЗ «Поликлиника «РЖД-Медицина» г. Каргалы»	0,6
ФГБУЗ «МСЧ № 162 ФМБА» (Усть-Катавский ГО)	0

\*перевод на второй этап –  
показатель качества  
Диспансеризации

# ВПЕРВЫЕ ВЫЯВЛЕННЫЕ ХНИЗ (ДОГВН) И ДИСПАНСЕРНОЕ НАБЛЮДЕНИЕ за 9 мес. 2022г.



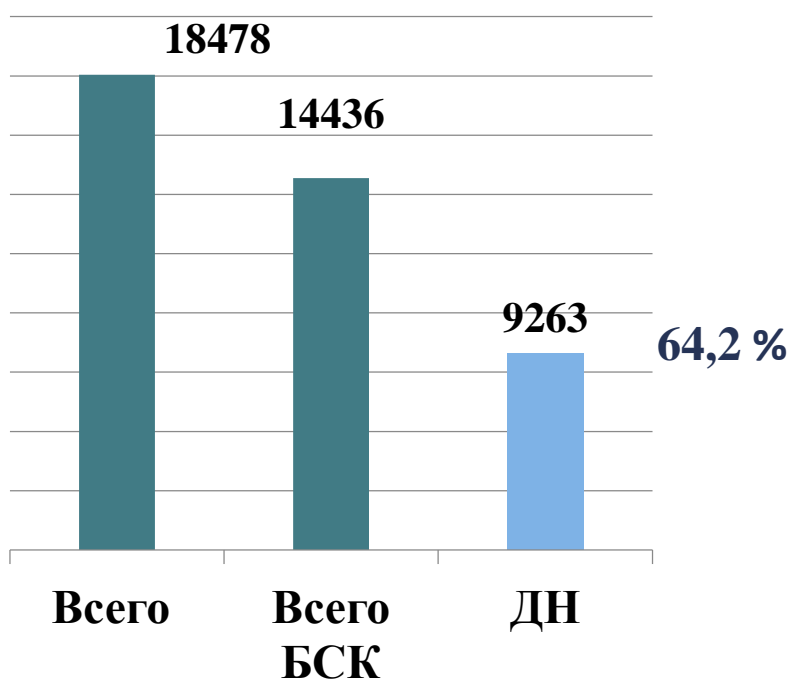
ДАННЫЕ ОТЧЕТНО-  
СТАТИСТИЧЕСКОЙ ФОРМЫ  
№131 (ЗА 9 МЕС. 2022 Г.)  
ВСЕГО ХНИЗ



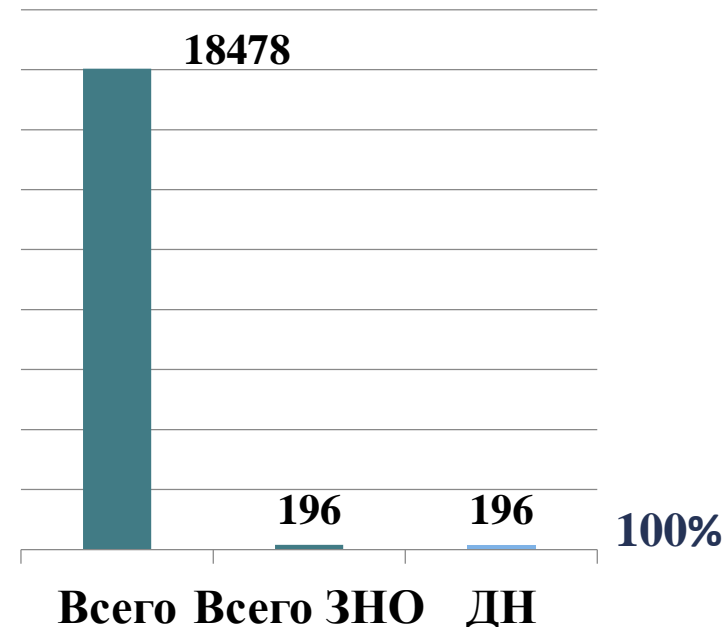
- Впервые выявлено заболеваний
- Взято на диспансерный учет



ДАННЫЕ ОТЧЕТНО-  
СТАТИСТИЧЕСКОЙ ФОРМЫ  
№131 (ЗА 9 МЕС. 2022 Г.)  
БСК



ДАННЫЕ ОТЧЕТНО-  
СТАТИСТИЧЕСКОЙ ФОРМЫ  
№131 (за 9 МЕС. 2022 Г.)  
ЗНО



Необходимо обеспечить не менее  
80% взятие на учет!

# ОНКОСКРИНИНГ

ДОГВН 9 мес. 2022г.

(Усть-Катавский ГО - не заполнена ф. 131/о)



**ММГ: 106,5 %**

Наименование	Подлежало	Факт	%
Уйский МР	144	29	20,1
Кусинский МР	793	463	58,4
Карабашский ГО	164	97	59,1
Чесменский МР	309	186	60,3
Катав-Ивановский МР	267	173	64,8



**ФОГ: 119,4 %**

Наименование	Подлежало	Факт	%
Нагайбакский МР	216	60	27,8
Карабашский ГО	531	235	44,3
Еткульский МР	273	142	52
Уйский МР	323	183	56,7
Катав-Ивановский МР	501	327	65,3



**ЦИТОЛОГИЯ:  
208,9 %**

Наименование	Подлежало	Факт	%
ГБУЗ ГБ № 3 г. Коркино	107	93	87,2
Еманжелинский МР	690	644	93,4
ГБУЗ «Карталинская городская больница»	295	288	97,7

# ОНКОСКРИНИНГ



**PSA:**  
**115,2 %**

Наименование	Подлежало	Факт	%
Верхнеуфалейский ГО	72	7	9,7
Трехгорный ГО	75	12	16
Чесменский МР	25	8	31,7
ГАУЗ "Городская больница № 2 г. Магнитогорск"	497	230	46,2
ГАУЗ ГКБ № 6	304	155	51



**КАЛ НА  
СКРЫТУЮ  
КРОВЬ:**  
**102,7%**

Наименование	Подлежало	Факт	%
ГАУЗ ГКБ № 6	3518	1997	56,8
Кусинский МР	1457	897	61,6
Уйский МР	314	216	68,8
Чесменский МР	451	321	71,2
ГАУЗ "ОКБ № 3"	10237	7511	73,4

# ЗНО (9 месяцев 2022 г.) по данным ГБУЗ «ЧОКЦО и ЯМ» - 196 чел.

МО	ЗНО	МО	ЗНО	МО	ЗНО
ГБУЗ «Районная больница с. Агаповка»	7	ГБУЗ «Районная больница с. Кунашак»	2	ГАУЗ ОТКЗ «Городская клиническая больница № 1 г. Челябинск»	13
ГБУЗ «Районная больница г. Аша»	1	АНО ЦКМСЧ	1	ГАУЗ «Городская клиническая больница № 2 г. Челябинск»	3
ГБУЗ «Районная больница п. Бреды»	1	ГАУЗ «Городская больница № 2 г. Магнитогорск»	1	ГАУЗ «Городская клиническая больница № 6 г. Челябинск»	2
ГБУЗ «Районная больница г. Верхнеуральск»	12	ГАУЗ «Городская больница № 3 г. Магнитогорск»	1	ГАУЗ ОЗП «Городская клиническая больница № 8 г. Челябинск»	10
ГБУЗ «Городская больница г. Верхний Уфалей»	1	ГБУЗ «Городская больница № 2 г. Миасс»	18	ГАУЗ «Городская клиническая больница № 9 г. Челябинск»	3
ГБУЗ «Городская больница г. Златоуст»	3	ГБУЗ «Районная больница с. Миасское»	14	ГАУЗ «Городская клиническая больница № 11 г. Челябинск»	1
ГБУЗ «Карталинская городская больница»	3	ГБУЗ «Районная больница г. Сатка»	7	ГБУЗ «Городская клиническая поликлиника № 5 г. Челябинск»	1
ГБУЗ «Городская больница г. Касли»	1	ГБУЗ «Районная больница с. Долгодеревенское»	2	ГАУЗ «Городская клиническая поликлиника № 8 г. Челябинск»	8
ГБУЗ «Районная больница г. Катав-Ивановск»	1	ГБУЗ «Областная больница г. Троицк»	2	ЧУЗ «КБ «РЖД-Медицина» г. Челябинск»	5
ГБУЗ «Районная больница с. Кизильское»	3	ГБУЗ «Районная больница п. Увельский»	1	ООО «Полимедика Челябинск»	18
ГБУЗ «Городская больница № 3 г. Копейск»	9	ГБУЗ «Областная больница г. Чебаркуль»	1	ГБУЗ ОКБ № 2	2
ГБУЗ «Городская больница № 2 г. Коркино»	3	ФГБУЗ «КБ № 71 ФМБА» (Озерский ГО)	1	ГАУЗ ОКБ № 3	30
ГБУЗ «Городская больница г. Кыштым»	3	ФГБУЗ «МСЧ № 72 ФМБА» (Трехгорный ГО)	1	<b>ЧО</b>	<b>196</b>

# БСК (9 месяцев 2022 г.)

<b>МО</b>	<b>с впервые в жизни установленным диагнозом</b>	<b>% взятия на Д учет с впервые в жизни установленным диагнозом</b>
ФГБУЗ «ЦМСЧ № 15 ФМБА» (Снежинский ГО)	267	0
ФГБУЗ «КБ № 71 ФМБА» (Озерский ГО)	0	0
ФГБУЗ «МСЧ № 72 ФМБА» (Трехгорный ГО)	0	0
ФГБУЗ «МСЧ № 162 ФМБА» (Усть-Катавский ГО)	0	0
ГБУЗ «Районная больница с. Аргаяш»	3	0
ГБУЗ «Районная больница с. Чесма»	67	0
<b>ЧО</b>	<b>14 436</b>	<b>9 263 чел. – 64,2 %</b>

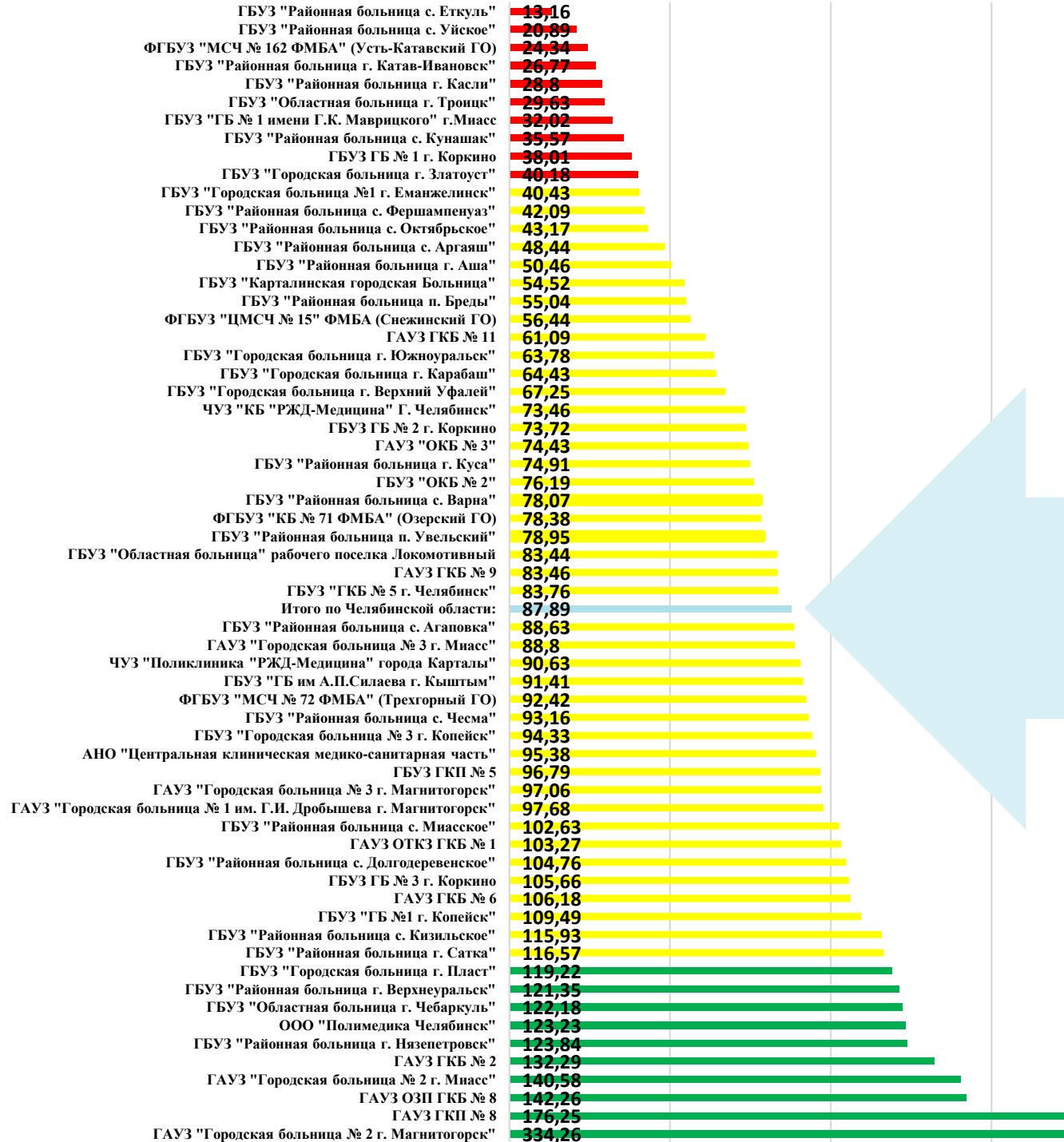
# БСК (9 месяцев 2022 г.) низкий % с впервые в жизни установленным диагнозом

МО	Прошли ДОГВН	БСК	% от прошедших ДОГВН	МО	Прошли ДОГВН	БСК	% от прошедших ДОГВН
ФГБУЗ «КБ № 71 ФМБА» (Озерский ГО)	4 184	0	0,0	ГБУЗ «Районная больница г. Нязепетровск»	1 987	20	1,0
ФГБУЗ «МСЧ № 72 ФМБА» (Трехгорный ГО)	2 410	0	0,0	ГБУЗ «Городская больница № 3 г. Копейск»	1 806	20	1,1
ФГБУЗ «МСЧ № 162 ФМБА» (Усть-Катавский ГО)	0	0	0,0	ГБУЗ «Районная больница п. Увельский»	2 318	30	1,3
АНО ЦКМСЧ	6 426	7	0,1	ЧУЗ «Поликлиника "РЖД-Медицина» г. Карталы»	451	6	1,3
ГБУЗ «Районная больница п. Бреды»	1 144	2	0,2	ГБУЗ ОКБ № 2	6 067	93	1,5
ГАУЗ ОЗП ГКБ № 8	8 992	17	0,2	ГБУЗ «Областная больница п. Локомотивный»	440	7	1,6
ГБУЗ «Областная больница г. Троицк»	3 875	9	0,2	ГБУЗ «Районная больница с. Октябрьское »	1 787	30	1,7
ГБУЗ «Районная больница с. Аргаяш»	1 199	3	0,3	ГБУЗ «Районная больница г. Катав-Ивановск»	1 001	18	1,8
ГАУЗ ОКБ № 3	19 906	81	0,4	ЧУЗ «КБ «РЖД-Медицина» г. Челябинск»	2 026	41	2,0
ГАУЗ «Городская больница № 1 г. Магнитогорск»	7 217	33	0,5	ГБУЗ «Городская больница с. Кыштым»	3 894	84	2,2
ГАУЗ ГКБ № 2	5 353	30	0,6	ГБУЗ «Районная больница с. Уйское»	645	14	2,2
ГБУЗ «Карталинская городская больница»	1 883	11	0,6	ГБУЗ «Районная больница с. Фершампенуаз»	431	11	2,6
ГБУЗ «Районная больница г. Сатка»	6 470	38	0,6	ГАУЗ ГКП № 8	4 432	119	2,7
ГАУЗ ОТКЗ ГКБ № 1	11 978	91	0,8	ГБУЗ ГКП № 5	7 903	220	2,8
ГАУЗ «Городская больница № 2 г. Магнитогорск»	9 338	83	0,9	ГАУЗ ГКБ № 11	5 312	153	2,9
ГБУЗ «Городская больница № 1 г. Миасс»	918	9	1,0	<b>ЧО</b>	<b>264 544</b>	<b>14 436</b>	<b>5,5</b>





# Углубленная диспансеризация на 31.10.22 г. – по ежедневному мониторингу



Средний по области 87,9 %

# УГЛУБЛЕННАЯ ДИСПАНСЕРИЗАЦИЯ – 2022 по ежедневному мониторингу



**87,9 %**  
**Оплачено 74,2 %**

**МО с высоким  
показателем охвата:**



ГАУЗ «Городская больница № 2 г. Магнитогорск»	<b>334,3</b>
ГАУЗ ГКП № 8	<b>176,3</b>
ГАУЗ ОЗП ГКБ № 8	<b>142,3</b>
ГАУЗ «Городская больница № 2 г. Миасс»	<b>140,6</b>
ГАУЗ ГКБ № 2	<b>132,3</b>

## УД. Лидеры по оплаченным случаям:

<b>Медицинская организация</b>	<b>% выполнения плана по е/дн. мониторингу</b>	<b>% выполнения плана по данным ФОМС по оплаченным случаям</b>
ГАУЗ «Городская больница № 2 г. Магнитогорск»	<b>334,3</b>	<b>240,5</b>
ГАУЗ ГКП № 8	<b>176,3</b>	<b>123,4</b>
ГАУЗ ОЗП ГKB № 8	<b>142,3</b>	<b>100,0</b>
ГБУЗ «Городская больница № 2 г. Миасс»	<b>140,6</b>	<b>132,0</b>
ГАУЗ ГKB № 2	<b>132,3</b>	<b>115,6</b>

# УД. Оплата менее 30 %

<b>МО</b>	<b>% оплата</b>
ГБУЗ «Районная больница с. Еткуль»	<b>12,8</b>
ГБУЗ «Районная больница с. Уйское»	<b>20,9</b>
ГБУЗ «Городская больница № 1 г. Миасс»	<b>21,6</b>
ФГБУЗ «МСЧ № 162 ФМБА» (Усть-Катавский ГО)	<b>24,3</b>
ГБУЗ «Районная больница г. Катав-Ивановск»	<b>25,4</b>
ГБУЗ «Областная больница г. Троицк»	<b>26,5</b>
ГБУЗ «Районная больница г. Касли»	<b>27,9</b>

# ПРОВЕДЕНИЕ ФЛЮОРОГРАФИЧЕСКОГО ИССЛЕДОВАНИЯ

**65,3 %**

средне областной  
показатель  
выполнения

<b>Высокий охват</b>	<b>Население взрослые</b>	<b>План</b>	<b>обследовано взрослых</b>	<b>% к плану</b>
Красноармейский МР	32 168	32 168	<b>27 482</b>	<b>85,4 %</b>
Челябинский ГО	942 178	942 178	<b>744 358</b>	<b>79 %</b>
Локомотивный ГО	6 697	6 697	<b>5 217</b>	<b>77,9 %</b>
Магнитогорский ГО	321 224	321 224	<b>249 688</b>	<b>77,7 %</b>
Копейский ГО	114 992	114 992	<b>84 917</b>	<b>73,8 %</b>

<b>Низкий охват</b>	<b>Население взрослые</b>	<b>План</b>	<b>обследовано взрослых</b>	<b>% к плану</b>
Уйский МР	17 426	17 426	<b>6575</b>	<b>37,7 %</b>
Нагайбакский МР	13 739	13 739	<b>7291</b>	<b>33,4 %</b>
Катав-Ивановский МР	21 824	21 824	<b>4170</b>	<b>30,4 %</b>
Чесменский МР	13 792	13 792	<b>3549</b>	<b>25,7 %</b>
Сосновский МР	62 445	62 445	<b>13474</b>	<b>21,6 %</b>
<b>Челябинская область</b>	<b>2 556 387</b>	<b>2 556 387</b>	<b>1669787</b>	<b>65,3 %</b>

# НЕДЕЛЯ СНИЖЕНИЯ ПОТРЕБЛЕНИЯ СОЛИ

(31 октября – 6 ноября)



Формирование у граждан культуры здорового питания, включая контроль потребления соли

## ФОРМЫ РАБОТЫ:

- Лекции для мед. работников
- Мероприятия для населения (организованные коллективы, СОНКО)
- Публикации и интервью в СМИ
- Публикации в социальных сетях (проверьте открытость групп и актуальность ссылок)



Отчет заполняется в **яндекс-форме**,  
прикрепление ссылок обязательно!





# НЕДЕЛЯ ПРОФИЛАКТИКИ РАКА ТОЛСТОЙ КИШКИ (07 – 13 ноября)



Повысить осведомленность населения о  
возможностях раннего выявления при  
диспансеризации

## ФОРМЫ РАБОТЫ:

- Лекции для мед. работников
- Мероприятия для населения (организованные коллективы, СОНКО)
- Публикации и интервью в СМИ
- Публикации в социальных сетях (проверьте открытость групп и актуальность ссылок)



Отчет заполняется в **яндекс-форме**,  
прикрепление ссылок обязательно!

# ТЕМЫ РЕГИОНАЛЬНЫХ ПРОФИЛАКТИЧЕСКИХ МЕРОПРИЯТИЙ

**7-13 ноября**

неделя профилактики рака толстой кишки

**14-20 ноября**

неделя отказа от табака

**14-20 ноября**

неделя борьбы с диабетом

**14-20 ноября**

Всемирный день ребенка

**21-27 ноября**

неделя популяризации подсчета калорий

**28 ноября - 4 декабря**

Всемирный день борьбы со СПИДом

**28 ноября - 4 декабря**

неделя укрепления здоровья и поддержки физической активности среди людей с инвалидностью

**5-11 декабря**

неделя ответственного отношения к здоровью

**12-18 декабря**

Неделя популяризации лучших практик укрепления здоровья на рабочих местах

**19-25 декабря**

неделя популяризации потребления овощей и фруктов

**26 декабря-1 января**

профилактика злоупотребления алкоголем в новогодние праздники