



# ДИСПАНСЕРИЗАЦІЯ

## -2022



# ДИСПАНСЕРИЗАЦИЯ 2022



**ПЛАН**  
**751 509 чел.**



**ФАКТ (28.07.2022 г.)**  
**200 735 чел. – 26,7 %**



**ДОГВН (оплачено –  
30.06.2022 г.)**  
**149 176 – 19,9 %**  
**(ф.131 за 6 мес.)**  
**160 961 -21,4 %**



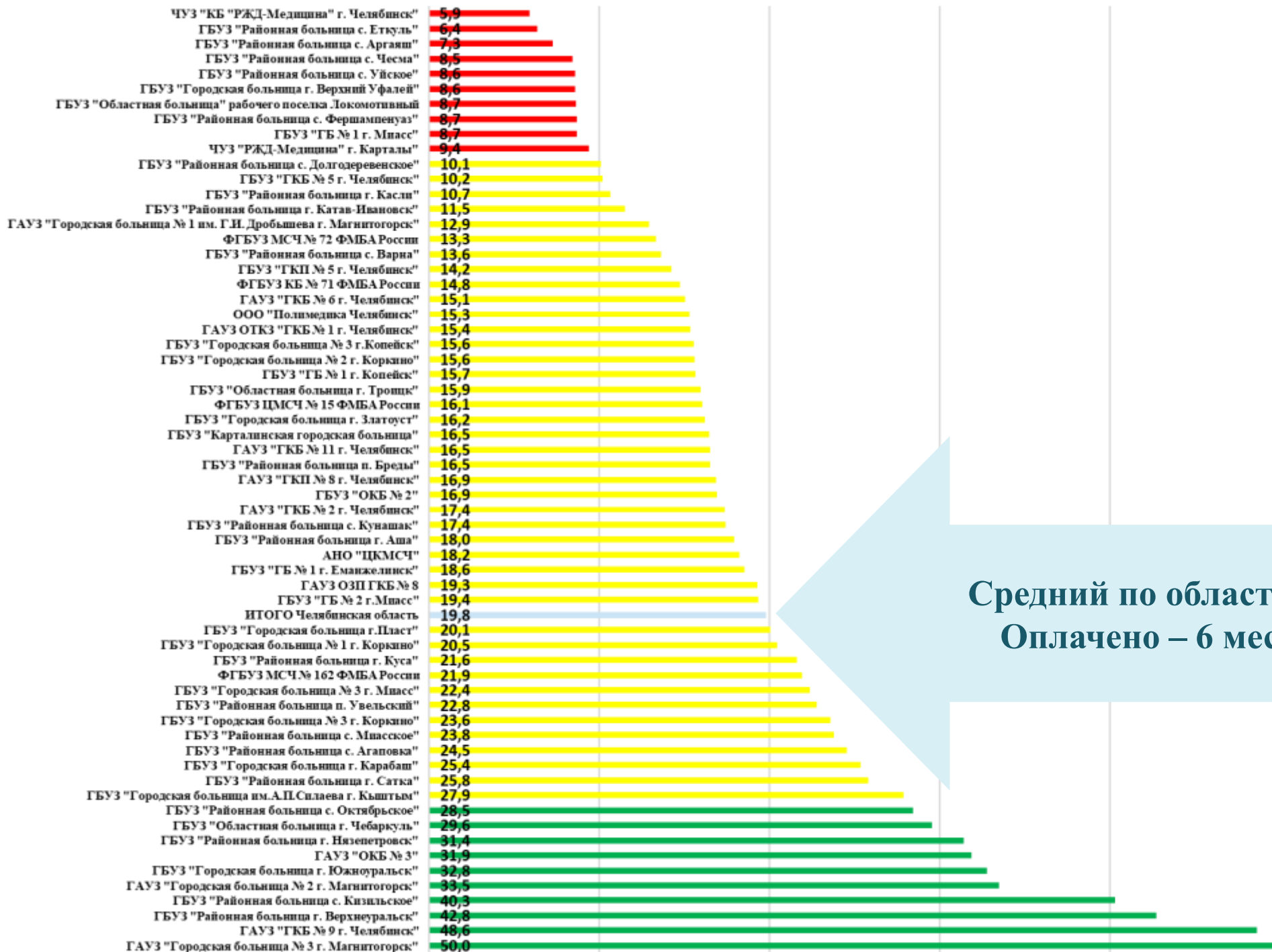
**ПЛАН УД**  
**145 741 чел.**



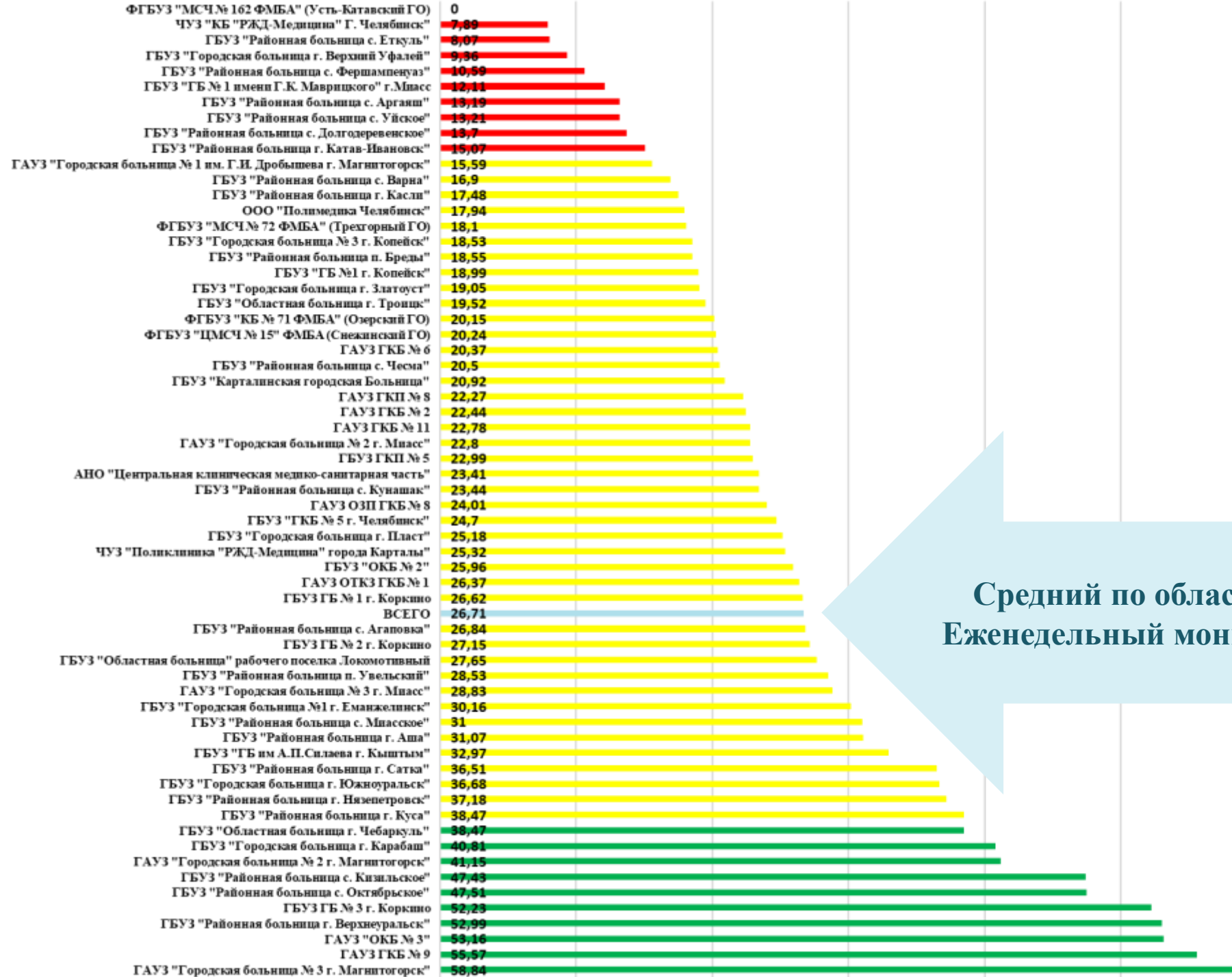
**УД (е/дн. мониторинг)**  
**86 214 чел. – 59,2 %**  
**(01.08.2022 г.)**



**УД (оплачено)**  
**68 152 – 46,8 %**  
**(30.06.2022 г.)**



Средний по области 19,9 % ДОГВН  
 Оплачено – 6 месяцев (30.06.22)



Средний по области 26,7 % ДОГВН  
Еженедельный мониторинг – 28.07.2022

# ДИСПАНСЕРИЗАЦИЯ - 2022 по оплаченным



**ЧО  
(оплачено) 19,9 %**



**МО с высоким показателем  
охвата по оплаченным  
случаям:**



ГАУЗ «Городская больница № 3 г. Магнитогорск» 50,0 %

ГАУЗ «ГКБ № 9 г. Челябинск» 48,7 %


ГБУЗ «Районная больница г. Верхнеуральск» 42,8 %

ГБУЗ «Районная больница с. Кизильское» 40,3 %

ГАУЗ «Городская больница № 2 г. Магнитогорск» 33,5 %

ГБУЗ «Городская больница г. Южноуральск» 32,9 %

ГАУЗ «ОКБ № 3» 31,9 %



ЧО - 19,9 %  
(оплачено)

Медицинские  
организации с  
**НИЗКИМ**  
**показателем**  
**охвата**

## ДИСПАНСЕРИЗАЦИЯ - 2022

ГБУЗ «Районная больница с. Фершампенуаз»	8,7 %
ГБУЗ «Областная больница» п. Локомотивный	8,7 %
ГБУЗ «Городская больница г. Верхний Уфалей»	8,6 %
ГБУЗ «Районная больница с. Уйское»	8,6 %
ГБУЗ «Районная больница с. Чесма»	8,5 %
ГБУЗ «Районная больница с. Аргаяш»	7,3 %
ГБУЗ «Районная больница с. Еткуль»	6,4 %
ЧУЗ «КБ «РЖД-Медицина» г. Челябинск»	5,9%

№	Наименование медицинской организации	План ДОГВН (только диспансеризация)	Факт за 6 месяцев по ФОМС по 30.06.22	Процент выполнения
1	ГБУЗ "Районная больница с. Агаповка"	6689	1642	24,55
2	ГБУЗ "Районная больница с. Аргаяш"	8191	597	7,29
3	ГБУЗ "Районная больница г. Аша"	11938	2144	17,96
4	ГБУЗ "Районная больница п. Бреды"	4760	787	16,53
5	ГБУЗ "Районная больница с. Варна"	5160	704	13,64
6	ГБУЗ "Районная больница г. Верхнеуральск"	7186	3073	42,76
7	ГБУЗ "Городская больница г. Верхний Уфалей"	6866	591	8,61
8	ГБУЗ "ГБ № 1 г. Еманжелинск"	8531	1583	18,56
9	ГБУЗ "Районная больница с. Еткуль"	4620	294	6,36
10	ГБУЗ "Городская больница г. Златоуст"	29669	4805	16,20
11	ГБУЗ "Городская больница г. Карабаш"	2404	610	25,37
12	ГБУЗ "Карталинская городская больница"	6210	1022	16,46
13	ЧУЗ "РЖД-Медицина" г. Карталы"	3092	290	9,38
14	ГБУЗ "Районная больница г. Касли"	6590	703	10,67
15	ГБУЗ "Районная больница г. Катав-Ивановск"	6131	707	11,53
16	ГБУЗ "Районная больница с. Кизильское"	3966	1598	40,29
17	ГБУЗ "ГБ № 1 г. Копейск"	25159	3947	15,69
18	ГБУЗ "Городская больница № 3 г. Копейск"	7285	1134	15,57
19	ГБУЗ "Городская больница № 1 г. Коркино"	8415	1721	20,45
20	ГБУЗ "Городская больница № 2 г. Коркино"	2309	360	15,59
21	ГБУЗ "Городская больница № 3 г. Коркино"	2064	487	23,59
22	ГБУЗ "Районная больница с. Миасское"	7477	1780	23,81
23	ГБУЗ "Районная больница с. Кунашак"	4654	811	17,43
24	ГБУЗ "Районная больница г. Куса"	5152	1115	21,64
25	ГБУЗ "Городская больница им. А.П. Силаева г. Кыштым"	8668	2416	27,87
26	ГБУЗ "Областная больница" рабочего поселка Локомотивный	1027	89	8,67
27	ГАУЗ "Городская больница № 1 им. Г.И. Дробышева г. Магнитогорск"	33403	4323	12,94
28	ГАУЗ "Городская больница № 2 г. Магнитогорск"	17226	5769	33,49
29	ГАУЗ "Городская больница № 3 г. Магнитогорск"	31380	15700	50,03
30	АНО "ЦКМСЧ"	17807	3244	18,22

31	ГБУЗ "ГБ № 1 г. Миасс"	4543	395	8,69
32	ГБУЗ "ГБ № 2 г. Миасс"	28623	5543	19,37
33	ГБУЗ "Городская больница № 3 г. Миасс"	2973	666	22,40
34	ГБУЗ "Районная больница с. Фершампенуаз"	4024	349	8,67
35	ГБУЗ "Районная больница г. Нязепетровск"	3612	1135	31,42
36	ФГБУЗ КБ № 71 ФМБА России	18037	2665	14,78
37	ГБУЗ "Районная больница с. Октябрьское"	3850	1096	28,47
38	ГБУЗ "Городская больница г. Пласт"	5378	1079	20,06
39	ГБУЗ "Районная больница г. Сатка"	14437	3730	25,84
40	ФГБУЗ ЦМСЧ № 15 ФМБА России	10980	1764	16,07
41	ГБУЗ "Районная больница с. Долгодеревенское"	13618	1378	10,12
42	ФГБУЗ МСЧ № 72 ФМБА России	6531	871	13,34
43	ГБУЗ "Областная больница г. Троицк"	15555	2481	15,95
44	ГБУЗ "Районная больница п. Увельский"	6266	1427	22,77
45	ГБУЗ "Районная больница с. Уйское"	4262	366	8,59
46	ФГБУЗ МСЧ № 162 ФМБА России	4898	1075	21,95
47	ГБУЗ "Областная больница г. Чебаркуль"	14794	4372	29,55
48	ГБУЗ "Районная больница с. Чесма"	3727	315	8,45
49	ГБУЗ "Городская больница г. Южноуральск"	7989	2619	32,78
50	ГАУЗ ОТКЗ "ГКБ № 1 г. Челябинск"	30567	4702	15,38
51	ГАУЗ "ГКБ № 2 г. Челябинск"	18602	3235	17,39
52	ГБУЗ "ГКБ № 5 г. Челябинск"	19674	2012	10,23
53	ГАУЗ "ГКБ № 6 г. Челябинск"	29310	4414	15,06
54	ГАУЗ ОЗП ГКБ № 8	25834	4991	19,32
55	ГАУЗ "ГКБ № 9 г. Челябинск"	9789	4761	48,64
56	ГАУЗ "ГКБ № 11 г. Челябинск"	14472	2389	16,51
57	ГБУЗ "ГКП № 5 г. Челябинск"	26024	3707	14,24
58	ГАУЗ "ГКП № 8 г. Челябинск"	12799	2160	16,88
59	ЧУЗ "КБ "РЖД-Медицина" г. Челябинск"	21369	1269	5,94
60	ООО "Полимедика Челябинск"	19296	2957	15,32
61	ГБУЗ "ОКБ № 2"	16941	2869	16,94
62	ГАУЗ "ОКБ № 3"	38706	12338	31,88
<b>ИТОГО</b>		<b>751509</b>	<b>149176</b>	<b>19,85</b>



# ДИСПАНСЕРИЗАЦИЯ – 2022

## ВТОРОЙ ЭТАП



Среднеобластной  
показатель  
выполнения

**35,1 %**

ГБУЗ «Городская больница № 3 г. Коркино»	5,7 %
ГБУЗ «Городская больница г. Южноуральск»	4,8 %
ГБУЗ «Районная больница с. Аргаяш»	1,4 %
ЧУЗ «Поликлиника «РЖД-Медицина» г. Карталы»	1 %
ФГБУЗ «МСЧ № 162 ФМБА» (Усть-Катавский ГО)	0

\*перевод на второй этап –  
показатель качества  
Диспансеризации

## ЗНО (6 месяцев 2022 г.) по данным ГБУЗ «ЧОКЦО и ЯМ»

МО	ЗНО	МО	ЗНО
ГБУЗ «Районная больница п. Бреды»	1	ГБУЗ «Районная больница г. Сатка»	5
ГБУЗ «Районная больница г. Верхнеуральск»	1	ГБУЗ «Районная больница п. Увельский»	1
ГБУЗ «Районная больница с. Долгодеревенское»	2	ФГБУЗ «МСЧ№ 72 ФМБА» (Трехгорный ГО)	1
ГБУЗ «Городская больница г. Златоуст»	1	ГБУЗ «ОКБ № 2»	1
ГБУЗ «Карталинская городская больница»	2	ГАУЗ «ОКБ № 3»	7
ГБУЗ «Районная больница г. Катав-Ивановск»	1	ГАУЗ «ГКП № 8»	3
ГБУЗ «Районная больница с. Кизильское»	3	ГАУЗ ОТКЗ «ГКБ № 1»	7
ГБУЗ «Городская больница № 2 г. Коркино»	3	ГАУЗ «ГКБ № 2»	1
ГБУЗ «Городская больница г. Кыштым»	2	ГАУЗ «ГКБ № 6»	1
АНО ЦКМСЧ	1	ГАУЗ ОЗП «ГКБ № 8»	4
ГАУЗ «Городская больница № 3 г. Магнитогорск»	1	ЧУЗ «КБ «РЖД-Медицина» г. Челябинск»	2
ГАУЗ «Городская больница № 2 г. Миасс»	10	ООО «Полимедика Челябинск»	9
ГБУЗ «Районная больница с. Миасское»	1	<b>Всего ЧО</b>	<b>71</b>

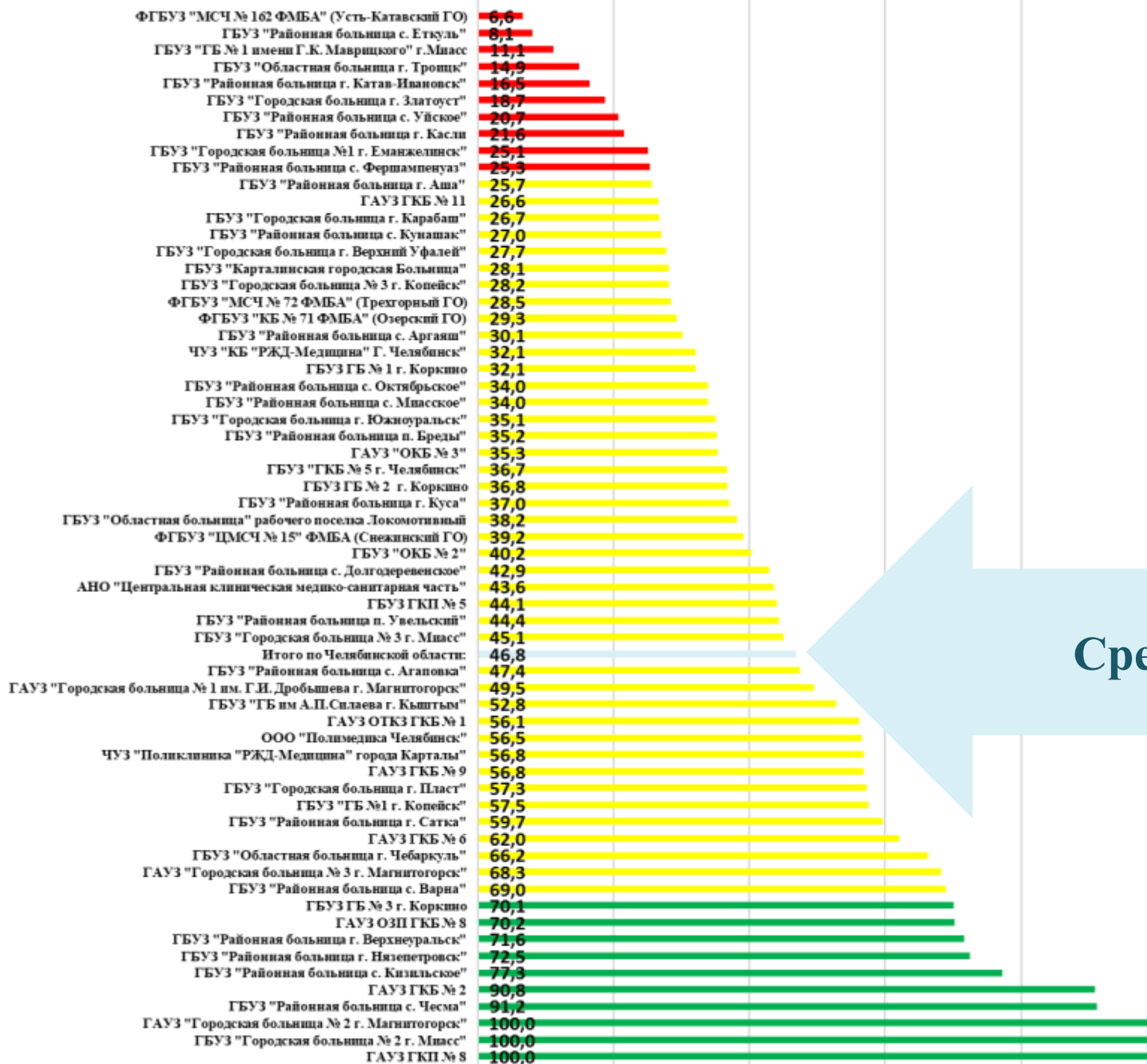
# БСК (6 месяцев 2022 г.)

МО	с впервые в жизни установленным диагнозом
ГБУЗ «Районная больница с. Агаповка»	0
ФГБУЗ «КБ № 71 ФМБА» (Озерский ГО)	0
ФГБУЗ «МСЧ № 72 ФМБА» (Трехгорный ГО)	0
ФГБУЗ «МСЧ № 162 ФМБА» (Усть-Катавский ГО)	0

## БСК (6 месяцев 2022 г.) низкий % взятия на «Д» учет с впервые в жизни установленным диагнозом

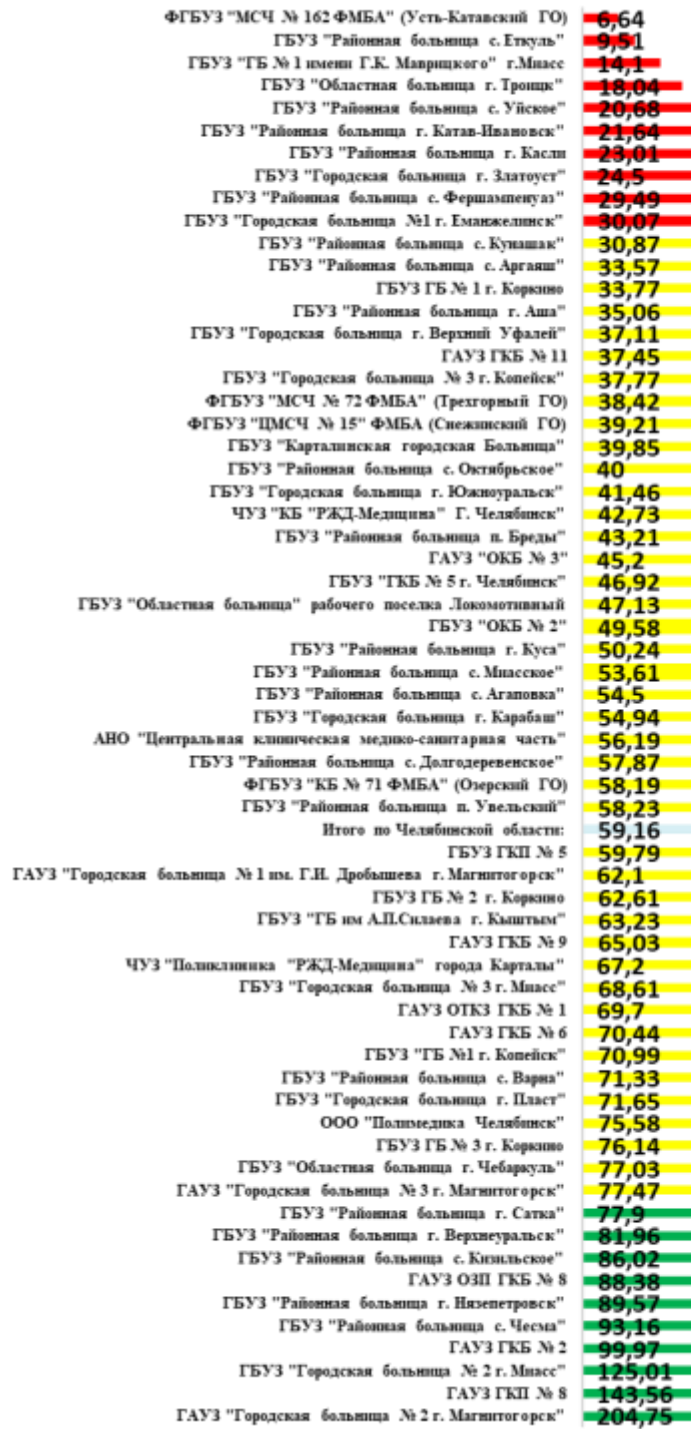
МО	% взятия на «Д» учет	МО	% взятия на «Д» учет
ГБУЗ «Районная больница с. Агаповка»	0,0	ГБУЗ «Городская больница г. Карабаш»	2,5
ФГБУЗ «КБ № 71 ФМБА» (Озерский ГО)	0,0	ГБУЗ «Районная больница г. Касли»	3,3
ФГБУЗ «МСЧ № 72 ФМБА» (Трехгорный ГО)	0,0	ГБУЗ «Районная больница с. Еткуль»	6,6
ФГБУЗ «МСЧ № 162 ФМБА» (Усть-Катавский ГО)	0,0	ГБУЗ «Районная больница г. Верхнеуральск»	10,0
ГБУЗ «Районная больница с. Аргаяш»	0,0	ГБУЗ «Городская больница № 3 г. Коркино»	11,1
ФГБУЗ «ЦМСЧ № 15 ФМБА» (Снежинский ГО)	0,0	ГБУЗ «Городская больница г. Златоуст»	12,2
ГБУЗ «Районная больница с. Чесма»	0,0	ГБУЗ «Районная больница с. Долгодеревенское»	12,5
ГБУЗ «Районная больница с. Кунашак»	0,5	ГБУЗ «Городская больница №1 г. Еманжелинск»	14,6

# Углубленная диспансеризация на 30.06.22 г. – по оплаченным



Средний по области 46,8 %

# Углубленная диспансеризация на 01.08.22 г. – по ежедневному мониторингу



Средний по области 59,2 %

# УГЛУБЛЕННАЯ ДИСПАНСЕРИЗАЦИЯ – 2022 по ежедневному мониторингу



**56,8 %**

**Оплачено 46,8 %**

**МО с высоким  
показателем охвата:**



ГАУЗ «Городская больница № 2 г. Магнитогорск»	<b>204,8 %</b>
ГАУЗ ГКП № 8	<b>143,6 %</b>
ГАУЗ «Городская больница № 2 г. Миасс»	<b>125 %</b>
ГАУЗ ГКБ № 2	<b>100 %</b>
ГБУЗ «Районная больница с. Чесма»	<b>93,2 %</b>
ГБУЗ «Районная больница г. Нязепетровск»	<b>89,6 %</b>
ГАУЗ ОЗП ГКБ № 8	<b>88,4 %</b>
ГБУЗ «Районная больница с. Кизильское»	<b>86 %</b>

## УД. Лидеры по оплаченным случаям:

<b>Медицинская организация</b>	<b>% выполнения плана по е/дн. мониторингу</b>	<b>% выполнения плана по данным ФОМС по оплаченным случаям</b>
ГАУЗ «Городская больница № 2 г. Магнитогорск»	204,8	100,0
ГАУЗ ГКП № 8	143,6	100,0
ГБУЗ «Городская больница № 2 г. Миасс»	125,0	100,0
ГАУЗ ГКБ № 2	100,0	90,8
ГБУЗ «Районная больница с. Чесма»	93,2	91,2



# УД. Оплата менее 25 %

МО	% оплата
ФГБУЗ «МСЧ № 162 ФМБА» (Усть-Катавский ГО)	6,6
ГБУЗ «Районная больница с. Еткуль»	8,1
ГБУЗ «Городская больница № 1 г. Миасс»	11,1
ГБУЗ «Областная больница г. Троицк»	14,9
ГБУЗ «Районная больница г. Катав-Ивановск»	16,5
ГБУЗ «Городская больница г. Златоуст»	18,7
ГБУЗ «Районная больница с. Уйское»	20,7
ГБУЗ «Районная больница г. Касли»	21,6



**43,4 %**

средне областной  
показатель  
выполнения

## ПРОВЕДЕНИЕ ФЛЮОРОГРАФИЧЕСКОГО

<b>Высокий охват</b>	<b>Население взрослые</b>	<b>План</b>	<b>обследовано взрослых</b>	<b>% к плану</b>
Саткинский МР	60 815	60 815	<b>40 345</b>	<b>66,3 %</b>
Чебаркульский ГО	33 147	33 147	<b>18 668</b>	<b>56,3 %</b>
Челябинский ГО	942 178	942 178	<b>480 176</b>	<b>51 %</b>
Магнитогорский ГО	321 224	321 224	<b>161 794</b>	<b>50,4 %</b>
Копейский ГО	114 992	114 992	<b>56 911</b>	<b>49,5 %</b>

<b>Низкий охват</b>	<b>Население взрослые</b>	<b>План</b>	<b>обследовано взрослых</b>	<b>% к плану</b>
Каслинский МР	24 031	24 031	<b>6 282</b>	<b>26,1 %</b>
Чесменский МР	13 792	13 792	<b>3 394</b>	<b>24,6 %</b>
Катав-Ивановский МР	21 824	21 824	<b>5 064</b>	<b>23,2 %</b>
Сосновский МР	62 445	62 445	<b>9 202</b>	<b>14,7 %</b>
Нагайбакский МР	13 739	13 739	<b>1 860</b>	<b>13,5 %</b>
<b>Челябинская область</b>	<b>2 556 387</b>	<b>2 556 387</b>	<b>1 108 338</b>	<b>43,4 %</b>

# Алгоритм работы по выделенным приоритетным группам граждан для профилактических мероприятий в МО

